

**ГОСУДАРСТВЕННОЕ ОБРАЗОВАТЕЛЬНОЕ УЧРЕЖДЕНИЕ
ВЫСШЕГО ПРОФЕССИОНАЛЬНОГО ОБРАЗОВАНИЯ
«ОРЛОВСКИЙ ЮРИДИЧЕСКИЙ ИНСТИТУТ
МИНИСТЕРСТВО ВНУТРЕННИХ ДЕЛ РОССИЙСКОЙ ФЕДЕРАЦИИ»**

кафедра тактико-специальной и огневой подготовки

СТРОЕВЫЕ ПРИЁМЫ СО СРЕДСТВАМИ ИНДИВИДУАЛЬНОЙ ЗАЩИТЫ И АКТИВНОЙ ОБОРОНЫ

Учебно-методическое пособие

**Составители:
Ю.Л. Марачинский, М.Ф. Амосов**



**ОРЕЛ
ОрЮИ МВД России
2008**

УДК 355С.5
ББК 68.49(2) 3
С86

С86 **Стрелковые приёмы со средствами защиты:** Учебно-методическое пособие/ Сост.: Ю.Л. Марачинский, Амосов М.Ф. Орел: ОрЮОИ МВД России, 2008. 35 с.

В учебно-методическом пособии рассматриваются общие положения применения специальных средств, виды стрелковых приёмов со средствами индивидуальной защиты и активной обороны, применяемые сотрудниками органов внутренних дел и военнослужащих внутренних войск при проведении специальных операций по пресечению групповых нарушений общественного порядка и ликвидации массовых беспорядков, а так же меры безопасности при применении.

Учебно-методическое пособие предназначено для профессорско-преподавательского состава, курсантов и слушателей очной и заочной формы обучения, а также сотрудников органов внутренних дел и командиров стрелковых подразделений внутренних войск МВД России.

Учебно-методическое пособие рассмотрено и одобрено на заседании кафедры ТС и ОП. Протокол № _____ от _____ 2008 г.

УДК 355С.5
ББК 68.49(2) 3

© ОрЮОИ МВД РФ, 2008

СОДЕРЖАНИЕ:

1. Введение.....	4
2. Общие положения по применению специальных средств.....	6
3. Правовое регулирование оснований применения специальных средств органами внутренних дел.....	9
4. Подготовка сотрудников органов внутренних дел к действиям со специальными средствами.....	11
5. Применение палки резиновой (ПР.).....	12
6. Экипировка для действий в специальной операции.....	16
7. Техника индивидуальной и коллективных действий.....	17
8. Основные способы индивидуальной и коллективной защиты.....	22
9. Действия личного состава на внутреннем рубеже оцепления.....	25
10. Действия личного состава в группе рассредоточения.....	26
11. Действия личного состава в группах изъятия.....	28
12. Организационно-методические указания по проведению занятий.....	29
13. Меры безопасности при использовании средств индивидуальной защиты.....	31
14. Меры безопасности при применении средств активной обороны и обеспечения специальных операций.....	32
15. Литература.....	34

ВВЕДЕНИЕ

Расширение демократических основ, прав и свобод граждан сопровождается ростом негативных явлений: наркомании, преступности, религиозного фанатизма, сепаратизма, терроризма и т. д. По оценкам отечественных и зарубежных специалистов тенденция роста этих видов правонарушений и преступлений в последующие годы будет сохраняться. В этой связи разработка адекватных способов борьбы с насильственными преступлениями становится все более актуальной и отвечает международным правовым актам.

Для выполнения возложенных на МВД России задач по защите жизни, здоровья, прав и свобод граждан, собственности, интересов общества и государства от противоправных посягательств, сотрудники органов внутренних дел наделены правами по применению мер принуждения. Особое место среди них занимает право использования специальных средств. Специальные средства, состоящие на вооружении сотрудников органов внутренних дел, включают средства индивидуальной бронезащиты, активной обороны и обеспечения специальных операций. Комплексное и квалифицированное использование всех видов специальных средств создает предпосылки для реализации активной наступательной тактики проведения специальных операций, минимизирует профессиональный риск и потери личного состава, повышает его морально-психологическую устойчивость, обеспечивает безопасность граждан.

Достижение этих целей предполагает, прежде всего, вооружение органов внутренних дел современными специальными средствами, разработку приемов и способов их эффективного применения в различных ситуациях, организацию процесса обучения личного состава индивидуальным и коллективным действиям со специальными средствами при выполнении служебных задач в особых условиях.

В настоящее время, благодаря новым технологиям, в России появляются современные материалы и конструктивные решения, которые позволяют совершенствовать существующие и разрабатывать новые, более эффективные специальные средства. Однако производство современных спецсредств в нужных количествах и обеспечение ими правоохранительных органов явно отстает и не отвечает их потребностям.

С другой стороны, система подготовки личного состава к действиям со специальными средствами в МВД России не обеспечивает формирование необходимого уровня знания специальных средств, правовых оснований и пределов их применения, мер безопасности, овладения приемами, способами и тактикой индивидуальных и коллективных действий со специальными средствами в составе служебных нарядов и боевых порядков. Основными причинами здесь являются, недостаточный объем времени, выделяемого на изучение этих вопросов в образовательных учреждениях МВД России; несоответствие содержания обучения современным требованиям к уровню подготовки сотрудников органов внутренних дел и подразделений; отсутствие единого методического подхода к отработке приемов, способов и тактики действий со специальными средствами; отсутствие единого нормативно-правового документа по организации подготовки руководящего состава к управлению действиями личного состава и под-

разделений, одиночной подготовки сотрудников органов внутренних дел и подготовки подразделений МВД России к действиям в специальных операциях с использованием спецсредств.

Все это приводит к нарушениям сотрудниками органов внутренних дел законности при применении специальных средств, неоправданным физическим и психическим травмам, значительным потерям среди личного состава и граждан.

Учебно-методическое пособие предназначено для оказания помощи профессорско-преподавательскому и начальствующему составу, курсантам и слушателям образовательных учреждений МВД России, практическим работникам органов внутренних дел в изучении специальных средств, приемов и способов их применения, в организации индивидуальной подготовки и подготовки к действиям подразделений со специальными средствами в особых условиях.

1. ОБЩИЕ ПОЛОЖЕНИЯ ПО ПРИМЕНЕНИЮ СПЕЦИАЛЬНЫХ СРЕДСТВ.

Настоящее учебно-методическое пособие определяет порядок применения сотрудниками органов внутренних дел (ОВД) специальных средств и тактику действий с ними при выполнении оперативно-служебных и служебно-боевых задач в особых условиях.

Для целей настоящего пособия применяются следующие основные термины и определения.

Специальные средства - это совокупность технических и иных средств и устройств, состоящих на вооружении органов внутренних дел и применяемых для защиты личного состава и обеспечения эффективного выполнения оперативно-служебных задач в случаях и порядке, предусмотренных законом.

Средства индивидуальной бронезащиты (СИБ) - это совокупность средств, устройств и приспособлений, используемых в МВД России для обеспечения защиты жизненно важных органов личного состава от поражения различными предметами, холодным и огнестрельным оружием, осколками взрывных устройств.

Средства активной обороны (САО) - это совокупность тактических и иных средств и устройств, используемых в органах внутренних дел для отражения нападения или подавления сопротивления правонарушителей, затруднения их ориентации и ведения активных целенаправленных действий.

Средства обеспечения специальных операций (СОСО) - это совокупность технических и иных средств и устройств, а также служебных собак, используемых в органах внутренних дел для обеспечения принудительно-силового воздействия на правонарушителей и другие объекты с целью пресечения противоправных действий и создания условий для эффективного выполнения оперативно-служебных и служебно-боевых задач в специальных операциях.

Особые условия - обстановка, сложившаяся в результате возникновения чрезвычайных обстоятельств, введения чрезвычайного положения, при проникновении или действиях на обслуживаемой территории диверсионно-разведывательных групп, угрозе применения или применении ими оружия массового поражения, характеризующаяся повышенной степенью опасности для жизни людей, деятельности органов государственной власти и органов местного самоуправления, работы организаций и сохранности материальных ценностей.

Чрезвычайные обстоятельства (ЧО) — события, произошедшие в социальной, техногенной сферах и природной среде, процессы и явления, существенно влияющие на жизнедеятельность людей, общества и государства, требующие принятия специальных мер по защите среды обитания, жизни, здоровья, прав и свобод граждан, материальных и иных ценностей от уничтожения, повреждения, хищения и по восстановлению нормальной работы различных объектов жизнеобеспечения.

Чрезвычайное положение (ЧП) - это вводимый в соответствии с Конституцией Российской Федерации и федеральным конституционным законом

на всей территории России или в ее отдельных местностях правовой режим деятельности органов государственной власти, органов местного самоуправления, организаций независимо от организационно-правовых форм и форм собственности, их должностных лиц, общественных объединений, допускающий установленные федеральным конституционным законом отдельные ограничения прав и свобод граждан Российской Федерации, иностранных граждан, лиц без гражданства, прав организаций и общественных объединений, а также возложение на них дополнительных обязанностей.

Боевой порядок - это построение сотрудников органов внутренних дел (нарядов, подразделений) для их совместных действий по выполнению оперативно-служебных задач в специальной операции.

Рассредоточение - это тактические способы действий подразделения органов внутренних дел по рассечению участников массовых беспорядков (толпы) и деление их на более мелкие части путем вклинения в них с разных направлений, соединение подразделений в центре и последующее вытеснение по частям в нужных направлениях.

Вытеснение - тактические способы действия подразделений по постепенному перемещению участников массовых беспорядков (толпы или ее частей) в определенных направлениях с целью освобождения улиц и площадей.

Изъятие - тактические способы действий специальных подразделений по извлечению из хулиганствующей толпы организаторов, подстрекателей, активных участников массовых беспорядков и их последующей изоляции.

Разграждение — способы действий подразделений со специальными и иными средствами по проделыванию проходов и освобождению путей движения для основных подразделений (групп) боевого порядка при ликвидации массовых беспорядков.

Блокирование - действия органов внутренних дел по изоляции района (объекта) или части района (объекта) нахождения противника (преступников) в целях воспреещения их выхода из этого района (объекта) и обеспечения захвата (ликвидации).

Оцепление - тактические способы действий сил органов внутренних дел по окружению или перекрытию района (объекта) при проведении спецоперации в целях обеспечения режимных мероприятий, воспреещения выхода (въезда), выезда (въезда) из этого района (объекта) посторонних лиц, правонарушителей и преступников.

Окружение - действия подразделений органов внутренних дел по изоляции правонарушителей (преступников, объекта) с целью захвата или пресечение деятельности.

Условия применения физической силы, специальных средств и огнестрельного оружия - это законодательно установленные обстоятельства, от которых зависят конкретные действия сотрудников органов внутренних дел, в момент и после применения ими физической силы, специальных средств и огнестрельного оружия.

Пределы применения физической силы, специальных средств и огнестрельного оружия - это законодательно установленные границы применения

силы, специальных средств и оружия, выход за которые влечет материальную, дисциплинарную либо уголовную ответственность сотрудников органов внутренних дел.

Порядок применения физической силы, специальных средств и огнестрельного оружия - это предусмотренная законом процедура, которой обязан следовать сотрудник органов внутренних дел при возникновении условий, наличие которых позволяет ему прибегнуть к силе, специальным средствам и оружию. Он включает в себя действия сотрудника непосредственно перед применением, в момент и после применения физической силы, специальных средств и оружия.

В качестве основных специальных средств при выполнении оперативно-служебных задач сотрудниками органов внутренних дел в мирное время используются средства индивидуальной бронезащиты (СИБ), средства активной обороны (САО) и средства обеспечения специальных операций (СОСО).

Средства индивидуальной бронезащиты:

- средства защиты головы;
- средства защиты туловища;
- средства защиты конечностей;
- противоударные и броневые щиты. Средства активной обороны:
- средства ударного воздействия;
- средства ограничения и сковывания движений;
- газовое оружие и боеприпасы;

Средства обеспечения специальных операций:

- средства доставки и перевода активных веществ в боевое состояние;
- средства ударного, светозвукового и комбинированного действия;
- средства разрушения преград;
- средства маркирующие специальные;
- средства для устройства заграждений;
- устройства принудительной остановки автотранспорта;
- **водометы;**
- служебные собаки;
- бронемашины;
- специальные автомобили.

Перечень конкретных видов специальных средств, состоящих на вооружении органов внутренних дел, определяется Законом Российской Федерации «О милиции». Этот перечень может дополняться (изменяться) подзаконными актами Правительства Российской Федерации. Кроме того, Министр внутренних дел Российской Федерации по согласованию с органами прокуратуры, ФСБ и Министерством здравоохранения имеет право в отдельных случаях принимать на вооружение органов внутренних дел специальные средства, огнестрельное оружие и боеприпасы к нему, состоящие на вооружении правоохранительных органов зарубежных стран.

2. ПРАВОВОЕ РЕГУЛИРОВАНИЕ ОСНОВАНИЙ ПРИМЕНЕНИЯ СПЕЦИАЛЬНЫХ СРЕДСТВ ОРГАНАМИ ВНУТРЕННИХ ДЕЛ.

Правовую основу применения органами внутренних дел специальных средств составляют международно-правовые документы (Основные принципы применения силы и огнестрельного оружия должностными лицами по поддержанию правопорядка, Кодекс поведения должностных лиц по поддержанию правопорядка, Руководящие принципы для эффективного осуществления Кодекса поведения должностных лиц по поддержанию правопорядка, Основные принципы этики полицейской службы); Конституция Российской Федерации; Закон Российской Федерации «О милиции» и Федеральный закон «О содержании под стражей, подозреваемых и обвиняемых в совершении преступлений»; постановления Правительства Российской Федерации, приказы Министра внутренних дел Российской Федерации и другие нормативно-правовые акты, регулирующие применение силы, специальных средств и оружия, определяющие перечень спецсредств, состоящих на вооружении органов внутренних дел, основания, условия и правила их применения, а также ответственность за незаконное применение этих средств.

Основные положения международно-правовых стандартов по применению силы и огнестрельного оружия:

1. Угроза жизни и безопасности должностных лиц по поддержанию правопорядка (под термином «должностные лица по поддержанию правопорядка» понимаются все назначаемые или избираемые должностные лица, связанные с применением права, которые обладают полицейскими полномочиями, особенно полномочиями на задержание правонарушителей) должна рассматриваться как угроза стабильности общества.

2. Должностные лица по поддержанию правопорядка играют исключительно важную роль в защите права человека на жизнь, свободу и безопасность.

3. Должностные лица по поддержанию правопорядка могут применять силу только в случае крайней необходимости и в той мере, в какой это требуется для выполнения их обязанностей при надлежащем уважении прав человека.

4. До вынужденного применения силы или огнестрельного оружия используются, по возможности, ненасильственные средства; сила или огнестрельное оружие применяются лишь в тех случаях, когда другие средства являются неэффективными или не дают надежд на достижение намеченных результатов.

5. Когда применение силы или огнестрельного оружия неизбежно, должностные лица по поддержанию правопорядка проявляют сдержанность в таком применении и действуют исходя из серьезности правонарушения и той законной цели, которая должна быть достигнута.

6. Должностные лица по поддержанию правопорядка сводят к минимуму возможность причинения ущерба и нанесения ранений и охраняют человеческую жизнь.

7. Должностные лица по поддержанию правопорядка обеспечивают предоставление медицинской и другой помощи любым раненым и пострадавшим лицам в кратчайшие сроки, а также уведомляют об этом их родственников и близ-

ких друзей как можно в более короткий срок.

8. В любом случае преднамеренное применение силы со смертельным исходом может иметь место лишь тогда, когда оно абсолютно неизбежно для защиты жизни.

Эти высокие международно-правовые стандарты в полной мере нашли свое отражение в Законе «О милиции».

Право на применение спецсредств имеют сотрудники милиции, прошедшие соответствующую специальную подготовку и выдержавшие ежегодную проверку на профессиональную пригодность к действиям в ситуациях, связанных с применением специальных средств, и на умение оказывать доврачебную помощь пострадавшим.

Сотрудники, не выдержавшие испытания по правилам использования специальных средств и оказания доврачебной медицинской помощи, аттестуются на предмет соответствия занимаемой должности.

Применение сотрудниками органов внутренних дел специальных средств с превышением их полномочий и нарушение оснований и порядка

их применения, определяемых законами Российской Федерации, постановлениями Правительства и приказами МВД России, влечет за собой ответственность, установленную законом.

Исполнение приказов вышестоящих должностных лиц сотрудниками органов внутренних дел не является основанием для их освобождения от ответственности, если последние знали о явной незаконности приказа о применении специальных средств, что привело к смерти или причинению тяжких телесных повреждений лицу.

Ответственность за незаконное применение специальных средств и его последствия несет также должностное лицо, отдавшее приказ об их применении.

Начальники органов внутренних дел обязаны постоянно проводить работу по обеспечению соблюдения законности при применении специальных средств, в ходе решения оперативно-служебных задач. Они несут ответственность за ее организацию и привлечение согласно действующему законодательству к ответственности лиц, допустивших неправомерное использование специальных средств.

3. ПОДГОТОВКА СОТРУДНИКОВ ОРГАНОВ ВНУТРЕННИХ ДЕЛ К ДЕЙСТВИЯМ СО СПЕЦИАЛЬНЫМИ СРЕДСТВАМИ.

Подготовка сотрудников органов внутренних дел к действиям со специальными средствами является одним из основных условий эффективного и правомерного их применения в различных ситуациях при выполнении оперативно-служебных и служебно-боевых задач. Она является составной частью системы профессиональной подготовки сотрудников органов внутренних дел.

Целью подготовки является обеспечение правомерных, тактически обоснованных и слаженных действий руководящего состава, сотрудников органов внутренних дел и подразделений МВД России в специальных операциях при выполнении оперативно-служебных и служебно-боевых задач с использованием специальных средств.

Подготовка сотрудников органов внутренних дел и подразделений МВД России к действиям со специальными средствами включает:

- подготовку руководящего состава к управлению действиями личного состава и подразделениями со специальными средствами при выполнении задач;
- одиночную подготовку сотрудников органов внутренних дел к действиям со специальными средствами;
- подготовку подразделений к выполнению задач в специальных операциях с использованием специальных средств;
- материально-техническое, медицинское и морально-психологическое обеспечение действий личного состава, привлекаемого к действиям со специальными средствами.

Подготовка (обучение) руководящего состава, сотрудников органов внутренних дел и подразделений к действиям со специальными средствами должна осуществляться последовательно - от простейших форм к более сложным.

Обучение проводится:

- руководящего состава — на методических занятиях один раз в полугодие;
- сотрудников органов внутренних дел и подразделений - на сборах в каждом периоде обучения не менее трех дней в форме тактико-строевых занятий и тренировок;
- совместное обучение руководящего состава, сотрудников органов внутренних дел и специальных подразделений действиям со специальными средствами - на тактико-специальных учениях по окончании учебного года.

В органах (образовательных учреждениях) МВД России обучение сотрудников, слаживание подразделений при действиях со специальными средствами организуется руководителями кадровых подразделений.

Организация подготовки руководящего состава возлагается на штабные подразделения.

Все занятия, тренировки и учения, как правило, проводятся на местности. При этом создается обстановка, максимально приближенная к реально возможной. Содержание обучения сотрудников органов внутренних дел и подразделений МВД России определяется специализацией и планируемым их использова-

нием в специальных операциях при возникновении ЧО. Особое внимание в ходе подготовки должно уделяться изучению законов и подзаконных нормативных и правовых актов регулирующих применение специальных средств; назначению, устройству, техническим характеристикам и порядку приведения их в действие; порядку, правилам и тактическим способам (приемам) одиночного и группового применения специальных средств в целях решения оперативно-служебных и служебно-боевых задач на различных этапах специальных операций и в зависимости от обстановки; мерам безопасности при хранении, транспортировке и применении специальных средств; первой медицинской помощи при поражениях этими средствами.

4. ПРИМЕНЕНИЕ ПАЛКИ РЕЗИНОВОЙ (ПР.)

В соответствии с законом «О милиции» ст. 14, работниками милиции могут применяться палка резиновая (ПР), по следующим основаниям:

- для отражения нападения на граждан и сотрудников милиции;
- для пресечения оказываемого сотруднику милиции сопротивления;
- для пресечения массовых беспорядков и групповых действий, нарушающих работу транспорта, связи, предприятий, учреждений и организаций.

При применении палки запрещается нанесение ударов по голове, шее, ключичной области, животу и половым органам. Здесь же следует оговориться, что эти ограничения распространяются лишь на инициативное, наступательного характера применение палки работником милиции. Если же палка используется в качестве средства защиты в состоянии необходимой обороны, удары могут наноситься по усмотрению защищавшегося в зависимости от характера нападения, в том числе и по голове, в живот и т.д.

Запрещается также применение ПР в отношении женщин с видимыми признаками беременности, лиц с явными признаками инвалидности и малолетних, кроме случаев вооруженного сопротивления с их стороны, группового либо иного нападения, угрожающего жизни и здоровью людей. Как видно, эти исключения также охватываются состоянием необходимой обороны. Рассмотрим подробнее основания применения ПР.

Для отражения нападения на граждан и сотрудников милиции. Собственно «отражение нападения» представляет собой действия, составляющие необходимую оборону. Это не инициативно-наступательное применение палки, а естественная ответная реакция на противоправное насилие. По существу, все условия применения ПР по этому основанию предусмотрены в законодательстве о необходимой обороне. При этом термин «*отражение*» не надо понимать буквально. В данном случае имеется в виду активное воздействие палкой на нападающего-нанесение ударов, а не только защита от нападения, например, путем блокирования ударов нападающего с помощью палки. Основное требование необходимой обороны заключается в том, что характер и средства обороны должны соответствовать характеру и средствам нападения или не должны явно превышать пределов необходимой обороны. В общих чертах эти пределы сводятся к тому, что нападение должно быть реальным, а не мнимым (кажущимся), начавшимся (либо при реальной угрозе начала), не оконченным, про-

тивоправным. Действия защищающегося могут быть направлены только против нападающих, а не против других (третьих) лиц. Они должны преследовать только цель защиты, а не мести и прекращаться с исчезновением реальной угрозы нападения. Эти и другие, более детальные правила необходимой обороны, учитывать при применении ПР по данному основанию.

Для пресечения оказываемого сотруднику милиции сопротивления используются ПР в случаях, когда работник милиции предъявляет законные требования гражданину. Здесь часто возникают конфликты, выражающиеся в недовольстве, несогласии и противодействии работнику милиции. Во многом такие конфликты неизбежны, так как в условиях социальной напряженности в стране граждане особенно болезненно воспринимают государственное принуждение. И хотя Закон "О милиции" требует, как правило, разъяснять гражданам основания применения мер принуждения, юридической консультации или дискуссии обычно не получается. Возникает конфликтная ситуация, спектр которой - от взаимного непонимания и неприязни до причинения телесных повреждений и даже смерти. В случае вины гражданина, его действия могут быть квалифицированы по нарастающей. Злостное неповиновение, оскорбление, сопротивление, сопряженное с насилием - ст. 318 УК РФ. Наконеч, посягательство на жизнь - ст. 317 УК РФ.

Палку резиновую в подобных конфликтах можно применять при сопротивлении (ст. 317 УК РФ) с целью сломить это сопротивление и при посягательстве на жизнь (ст. 317 УК РФ), нельзя - при злостном неповиновении и оскорблении (ст. 319 УК РФ).

Многие работники милиции убеждены, что ПР можно применять при неповиновении. Закон «О милиции» не предусмотрел злостного неповиновения в качестве основания применения ПР.

Если строго следовать закону, то нельзя применить ПР, например, при отказе следовать в отдел внутренних дел нарушителя, в отношении которого принято решение о задержании. Но в соответствии со ст. 13 Закона «О милиции» в этой ситуации можно применить физическую силу. К примеру, взять за руку и принудительно доставить в орган внутренних дел. Если гражданин при этом начинает вырываться, то его действия уже квалифицируются как ненасильственное сопротивление, что и дает право на применение ПР.

Другими словами, работник милиции должен знать грань между пассивным противодействием неповиновению и активным, т.е. направленным на преодоление физической силы работника милиции. Так попытка вырваться при задержании квалифицируется как сопротивление ненасильственного характера, т.е. по ч.1 ст. 318 УК РФ. К неповиновению следует отнести такие действия, как отказ открыть дверь помещения, автомобиля, отказ следовать с работником милиции, повисание на руках при задержании, хватание за различные предметы (двери, столбы и пр.) с целью воспрепятствовать задержанию и другие подобные действия. Сопротивление - это попытки вырваться при задержании, отталкивание, хватание за одежду, руки с целью помешать задержанию. Нанесение ударов, побои, угроза насилия, применение газового оружия и т.п. должны квалифицироваться по ст. 318 УК РФ. Пресечение такого сопротивления и отраже-

ние нападения, т.е. рассмотренное нами основание применения ПР совпадают.

Для пресечения массовых беспорядков и групповых действий, нарушающих работу транспорта, связи, предприятий, учреждений и организаций.

Данное основание применения ПР охватывает преступные действия граждан, квалифицируемые по ст. 212 УК РФ, т. е. действия, сопровождающиеся погромами, разрушениями, поджогами или сопряженные с вооруженным сопротивлением власти. Субъектами данных преступлений являются только лица, организовавшие массовые беспорядки либо, непосредственно совершавшие погромы и поджоги. Следовательно, ПР в данной ситуации применяется только против непосредственных участников погромов, но не в отношении всех, в том числе и пассивных членов толпы.

Групповые действия, нарушающие общественный порядок, а точнее организация и активное участие в таких действиях, охватываются составом преступления, предусмотренного ст.212 УК РФ. Эти действия заключаются в грубом нарушении порядка, повлекшем нарушение нормальной работы предприятий, учреждений и организаций. Если массовое мероприятие граждан не влечет указанных последствий, т.е. их действия не могут квалифицироваться как преступление, специальные средства применять запрещается (ст. 14 закона «О милиции»), даже если митинг (демонстрация, пикетирование) проходят с нарушением установленного порядка, например, без уведомления властей.

Так, пикетирование крупного учреждения (телевизионной студии, органов власти и др.) может быть квалифицировано как групповые действия, нарушающие нормальную деятельность этого учреждения. После громкого предупреждения, в том числе через громкоговорящие установки, о необходимости прекращения подобного поведения и возможности применения специальных средств руководитель операции может отдать приказ о применении силы и специальных средств. В процессе физического отеснения людей, некоторые, ранее пассивно ведущие себя, могут оказывать сопротивление. В этом случае против них обоснованно может быть применено специальное средство ПР.

Решение о квалификации действий участников пикета может принимать прокурор либо руководитель операции. В отношении конкретных нарушителей решение о применении ПР может принимать любой работник милиции индивидуально. Но следует помнить, что обычно массовые мероприятия политизированы. Любое отступление от правил и порядка применения специальных средств, игнорирование психологических и тактических особенностей при массовых скоплениях людей могут спровоцировать толпу на совершение преступлений и иных действий, влекущих тяжкие последствия.

Все специальные средства, в том числе и ПР, разрешается применять и по всем основаниям использования огнестрельного оружия, перечисленным в ч. 1 ст. 15 закона «О милиции».

Вопрос о применении ПР часто встает при задержании лица, совершившего преступление. И хотя закон «О милиции» не предусмотрел основания применения при этом ПР, представляется, что для задержания можно допустить применение палки. Основное условие здесь строится на правилах необходимой обороны, т.е. характер применения ПР должен соответствовать характеру и тя-

жести совершенного преступления и интенсивности стремления избежать задержания. Вред, причиненный преступнику, при этом не должен явно превышать вреда, нанесенного преступлением.

В состоянии необходимой обороны, т.е. для отражения нападения, или в случаях крайней необходимости Закон допускает при отсутствии специальных средств или оружия использовать любые подручные средства. Нам представляется, что подручные средства могут использоваться и как дополнение к специальному средству. Это вытекает из законодательства о необходимой обороне.

Применению специальных средств должно предшествовать четкое предупреждение об этом с предоставлением нарушителю времени и возможности выполнить требования работника милиции. Исключение составляют случаи, когда такое предупреждение явно неуместно. Учитывая сказанное, использованию ПР в большинстве случаев должно предшествовать применение физической силы.

Применяя ПР, необходимо стремиться к причинению минимального вреда. Об этом говорят запреты наносить удары по определенным частям тела. Но опять же при необходимой обороне удары палкой могут иметь целью нанести наиболее тяжкие последствия.

Самой сложной с юридической точки зрения проблемой представляется официальное (документальное) оформление факта применения специального средства, в частности ПР. Экспертные оценки дают основание полагать, что факт применения ПР оформляется в виде рапорта не более, чем в 5-7 % случаев. Закон «О милиции» обязал работника милиции представлять рапорт начальнику органа милиции только по факту применения огнестрельного оружия, при применении силы и специальных средств, предписывается уведомление прокурора в случаях ранения или смерти. В этих же случаях необходимо уведомлять и родственников.

Но «Правила применения специальных средств, состоящих на вооружении в органах внутренних дел РФ», ст. 14 закона «О милиции», предусматривают, что решение о непосредственном применении специальных средств, принимает руководитель конкретной операции. Сотрудники органов внутренних дел, действующие индивидуально, принимают такие решения самостоятельно с последующим сообщением рапортом непосредственному начальнику.

Следовательно, любой факт применения ПР должен быть оформлен рапортом работника, применившего палку. А при проведении операции такой рапорт, включающий и результаты акции, должен представить руководитель операции.

Граждане, считающие, что меры принуждения были применены к ним незаконно, могут обжаловать действия работника милиции в вышестоящий орган внутренних дел, должностному лицу, прокурору или в суд. Это право должно быть разъяснено гражданину. Все права граждан, возникающие в связи с применением мер принуждения, должны быть разъяснены гражданину. Это может произойти не обязательно в процессе конфликта, но и после задержания, при составлении протокола о задержании либо об административном правонарушении.

5. ЭКИПИРОВКА ДЛЯ ДЕЙСТВИЙ В СПЕЦАЛЬНОЙ ОПЕРАЦИИ

Сотрудники ОВД должны быть надежно защищены табельными и подручными индивидуальными средствами защиты.

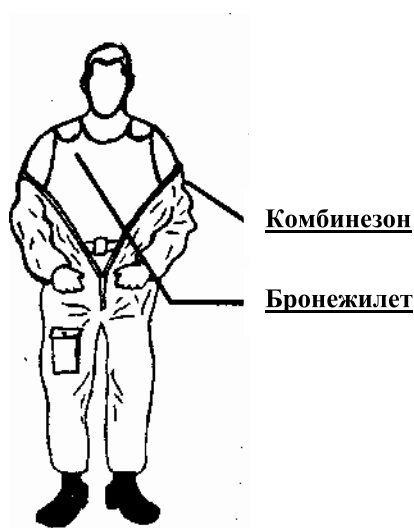
Защита головы:



Для защиты головы используются табельные средства: СШ-68 (стальной шлем), «Сфера», КП-80(каска пластмассовая), «Колпак-1М», «Колпак-2» и др.

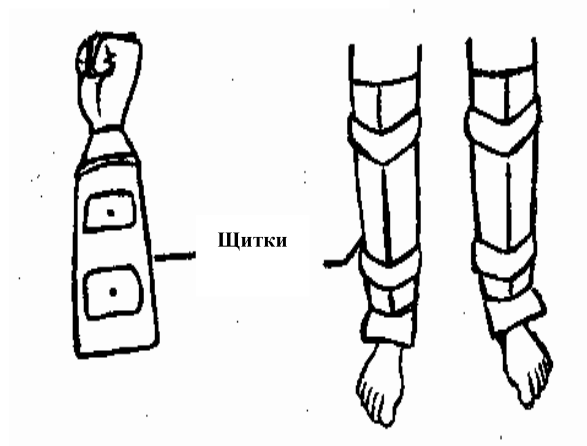
Также можно использовать и другие шлемы - строительные, хоккейные и т.п. Для защиты лица целесообразно применять забрало, изготовленное из пластика, сетки или решетки. Можно применять защитные щитки маски.

Защита туловища



Для защиты туловища используются бронежилеты различной модификации.

Защита конечностей



Для защиты конечностей целесообразно использовать специальные или футбольные, хоккейные защитные щитки.

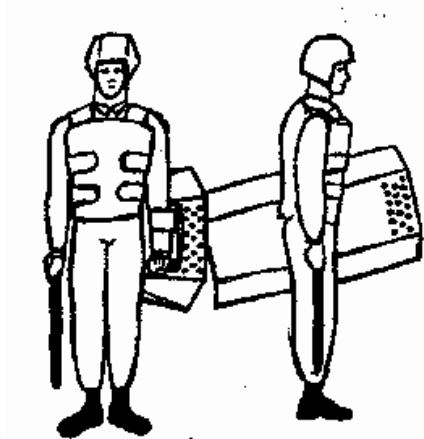
Защитные щитки могут быть изготовлены самостоятельно из фанеры, пластика, листового металла, алюминия и др. с использованием пористых и мягких материалов в качестве амортизатора.

6. ТЕХНИКА ИНДИВИДУАЛЬНА И КОЛЛЕКТИВНЫХ ДЕЙСТВИЙ

а) Стойки со специальными средствами.

1. Строевая стойка

Принимается по команде **«Становись»**. Выполняется в соответствии со строевым уставом. Щит удерживается за держатель с опорой на предплечье в слегка согнутой опущенной руке палка резиновая (ПР) находится на поясе или в правой руке.



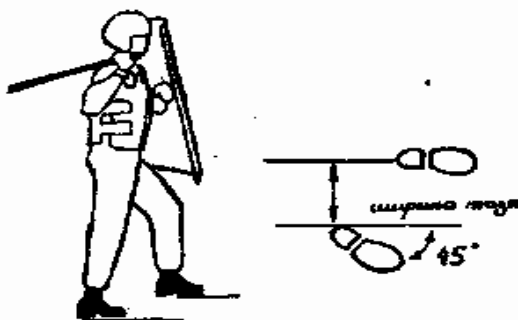
По команде **«Равнясь!»** щит поднимается и прижимается к груди. Голова поворачивается в указанную сторону равнения. По команде **«Смирно!»** рука со щитом опускается и принимается строевая стойка.

При поворотах на месте и в движении по предварительной команде щит

приподнимается и удерживается вертикально. По исполнительной команде осуществляется поворот в указанную сторону. После выполнения поворота щит опускается в прежнее положение.

2. Боевая стойка

Принимается по команде «К бою!» Выполняется оставлением правой ноги назад, так, чтобы вес тела распределялся равномерно на обе ноги, стопа правой - разворачивается на 45°, левая нога слегка согнута. Щит приподнимается и удерживается согнутой рукой с опорой верхним срезом на шлем ПР находится на правом плече.



При выполнении боевой стойки для тычкового удара меняется положение ПР. Она удерживается согнутой рукой в горизонтальном положении на уровне груди. Захват осуществляется ближе к середине ПР. Длинный конец ПР направлен вперед и прижат к правому обрезу щита.

При нанесении правонарушителями ударов предметами, наиболее целесообразно защищаться частью щита, прилегающей к руке, навстречу предмету атаки. При метании предметов из толпы правонарушителей, может применяться как индивидуальная, так и коллективная защита.

Действия подразделения в зависимости от поступившей команды:

«В колонну по три становись!» По этой команде подразделение со снаряжением выстраивается в походный строй, причем у курсантов в первом отделении щиты должны находиться в правой руке, а палки - в левой, у курсантов в третьем отделении щиты должны находиться в левой руке, а палки - в правой.

Во втором отделении нечетные номера (начиная с командира отделения) держат щит в правой руке, палку - в левой, а четные номера - щит в левой, палку - в правой руке.

При перестроениях в движении из развернутого строя в походный подается команда **«Марш!»**.

При построениях в походный строй первыми в колоннах отделений должны находиться командиры отделений, а за ними наиболее физически подготовленные сотрудники этих отделений.

«Становись!» По этой команде принимается строевая стойка с защитным снаряжением. Она принимается в соответствии со Строевым Уставом Вооруженных Сил РФ, но при этом щит и резиновая палка опущены вниз.

«В шеренгу марш!» По этой команде подразделение перестраивается в

движении в одну шеренгу из походного строя.

Командир первого отделения ведет за собой отделение по диагонали вправо, командир третьего отделения - по диагонали влево относительно направления движения.


Следующий за командиром первого отделения сотрудник занимает положение по фронту на расстоянии примерно 2-х шагов от него. Следующий сотрудник находится примерно в 4-х шагах по фронту и т. д. Такое же перестроение должно происходить и влево личным составом третьего отделения.

Второе отделение при этом перестраивается в шеренгу по правилу «щита». В какой руке щит, в ту сторону по диагонали происходит перестроение личного состава 2-го отделения. Сотрудники, находящиеся в этом отделении, занимают место по фронту между командиром 2-го отделения и сотрудниками другого отделения на дистанции примерно 2-х шагов друг от друга.

б) Основные удары ПР.

Для активных индивидуальных и коллективных действий сотрудников могут применяться различные удары резиновой палкой.


Удар ПР сверху:




Выполняется из боевой стойки (ПР на плече). Удар наносится хлестко сверху - вниз, круговым движением, выпрямляя руку вперед с одновременным поворотом туловища налево. После удара принимается боевая стойка.

Удар ПР снизу:

Выполняется из боевой стойки (ПР на плече). Поворачивая туловище направо, опуская палку с плеча вниз, выпрямляя и отводя руку назад, выполняется замах. Удар наносится хлестко, круговым движением прямой руки вперед, снизу - вверх, с одновременным поворотом туловища налево. Завершается движением руки по кругу вверх до принятия боевой стойки.




Удар ПР сбоку:



Выполняется из боевой стойки (ПР на плече). Удар наносится хлестко, справа - налево, круговым движением, выпрямляя руку с опережающим поворотом туловища налево. Боевая стойка принимается обратным движением руки и туловища.

Удар ПР тычком:



Выполняется из боевой стойки (ПР в согнутой руке, на уровне груди, длинным концом вперед). Удар наносится торцом ПР резким, коротким движением, выпрямляя руку вперед, с одновременным поворотом туловища налево. После удара принимается боевая стойка.

Удар ПР по ногам:

Выполняется из боевой стойки (ПР на плече). Техника удара аналогична технике удара сбоку.

Удар по своему щиту:


Данные удары оказывают деморализующие воздействие на правонарушителей и применяются, как прямо из боевой стойки (ПР на плече) произвольно «дробью» или одновременно - под счет старшего группы. Удары наносятся справа – налево по своему щиту.



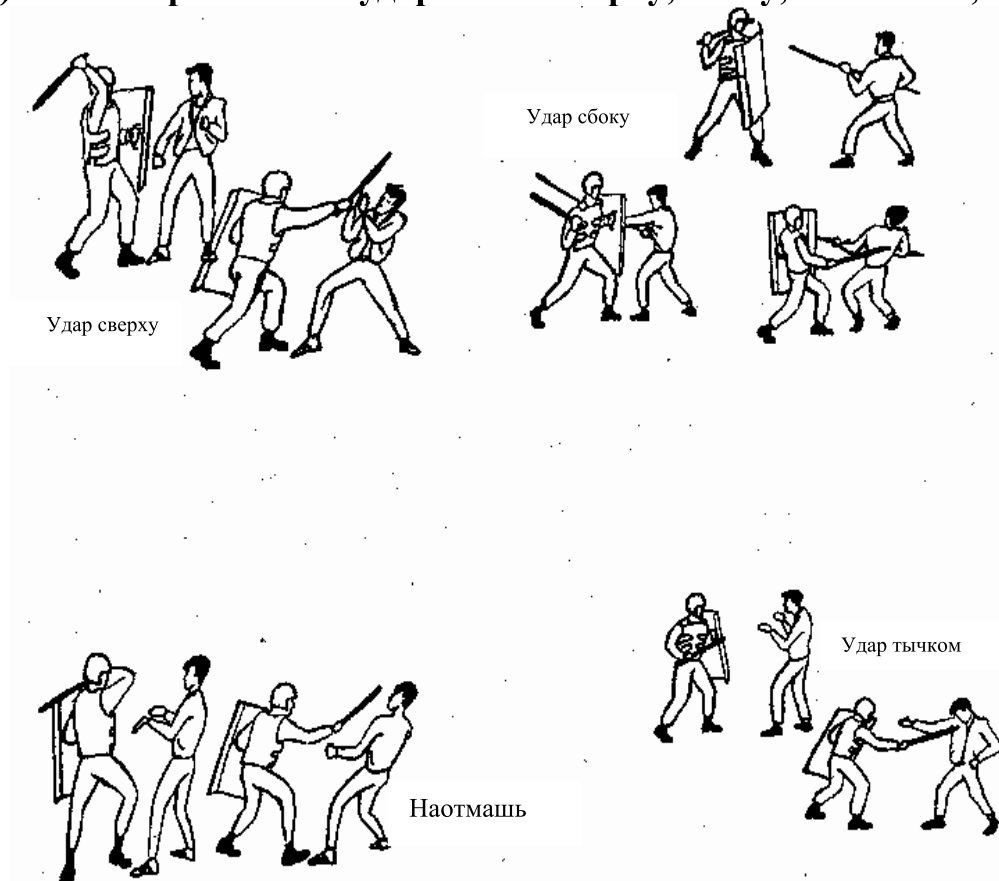
Данные удары оказывают деморализующее воздействие на правонарушителей и применяются как правило из боевой стойки (ПР на плече) произвольно, «дробью» или одновременно – под счёт старшего группы. Удары наносятся справа – налево по своему щиту.

Выше перечисленные удары ПР (сверху, снизу, сбоку, тычком, по ногам, по своему щиту) могут выполняться как на месте, так и в движении.

Удары ПР. с шагом: левой (короткие), правой (длинные) выполняются шагом левой ноги (короткие), правой ноги (длинные) вперёд и момент нанесения удара и возвращением в боевую стойку обратным движением. Удары ПР с продвижением вперед (кроме удара по носим) исполняются с продвижением вперед на два шага. Первый шаг с левой ноги (короткие), правой ноги (длинные) в момент нанесения удара, второй - с правой (короткие), с левой (длинные) для принятия боевой стойки. Шаги и собственно удар ПР выполняются без пауз, слитно, с акцентом на первом движении.



в) Боевое применение ударов ПР. сверху, сбоку, наотмашь, тычком.



7. ОСНОВНЫЕ СПОСОБЫ ИНДИВИДУАЛЬНОЙ КОЛЛЕКТИВНОЙ ЗАЩИТЫ

В этом разделе будут рассмотрены перестроения подразделений по различным командам. Перед всеми перестроениями подается команда «**К бою!**»

«**Россыпью марш!**» По этой команде сотрудники попарно начинают вклинивание в небольшие скопления нападающих (от 3-4 до 6-8 человек) и рассеивают их.

Пары состояются из четного и нечетного номеров расчета развернутого строя или пар номеров походного строя.

Четный номер взаимодействует с ближайшим меньшим нечетным номером, при перестроении из развернутого строя и сзади стоящий с впереди стоящим - походного строя.

После рассеивания одной группы нападающих приступают к рассеиванию другой группы и т. д.


«**Забор влево (вправо, к центру) ставь!**»

По команде «**Забор вправо ставь!**» сотрудники, находящиеся в развернутом строю, смыкаются к правофланговому, накладывая свой щит, на щит справа, стоящего сотрудника.

По команде «**Забор влево ставь!**» сотрудники, находящиеся в развернутом строю, смыкаются к левофланговому, подставляя свой щит под правый бо-

ковой срез щита слева стоящего сотрудника.

«Забор к центру ставь!» Перед перестроением назначается середина строя. Сотрудник, стоящий в центре строя, отвечает «Я» и поднимает



ПР вверх. По команде сотрудники, находящиеся в одношереножном строю, смыкаются к центру. При этом сотрудники, находящиеся слева от центра, выполняют действия как и по команде **«Забор вправо ставь!»**, а сотрудники, находящиеся справа - **«Забор влево ставь!»**


Если сотрудники имеют щиты на правую руку, то они действуют по данным командам, аналогично перечисленным выше командам. Отличие в действиях будет заключаться в том, что при смыкании вправо сотрудники будут подставлять свой щит под левый боковой срез щита справа стоящего сотрудника, а при смыкании влево - будут накладывать щит на щит слева стоящего сотрудника.

«Дугой марш!» По этой команде сотрудники, находящиеся на флангах развернутого (одношереножного) строя, увеличивают скорость ремещения к скоплению нападающих, начинают их огибать и теснить к стене, забору и т. п. Сотрудники, находящиеся в центре, наоборот, замедляют движение и перестают активно продвигаться вперед. Видя, что дуга замкнулась с указанным препятствием, сотрудники, находящиеся в центре, начинают рассредоточивать скопление нападающих с целью окружить группу зачинщиков.

При этом вторые номера шеренги страхуют своих товарищей от поражения ударом или предметом сверху, сбоку, сзади.

Если команда **«Дугой марш!»** подана двухшереножному строю, то вторая шеренга страхует личный состав первой шеренги от попадания в него летящих предметов.

Индивидуальная защита (присев):




выполняется по команде **«Камни!»** в соответствии с которой, сотрудники резко приседают, встают на правое колено, опуская щит на землю. Носком левой ноги упираются в середину нижнего обреза щита, длинным концом ПР - в правую нижнюю часть щита. Верхний край щита прижимают к шлему.

«Валом марш!» По этой команде подразделение плотно смыкается в шеренге, так, чтобы боковые края щитов касались друг друга, и по команде командира отделения его личный состав одновременно действует щитами на скопление нападающих, вытесняя их с определенного места.


Для проведения вытеснения необходимо:

- используя массу своего тела, щитом надавить на нападающего, постепенно до отказа выпрямляя сзади стоящую ногу и сгибая впереди стоящую. Затем, не ослабляя давления на нападающего, быстро подтянуть к себе на полшага сзади стоящую ногу и, шагая впереди стоящей ногой, глубже вперед увеличить давление щита на нападающего. В моменты, когда вал щитов находится наиболее низко, необходимо помогать вытеснению применением резиновой палки;

- давление щитом на скопление нападающих, подшагивание сзади стоящей ноги и шаг впереди стоящей ногой делать одновременно всем подразделением.



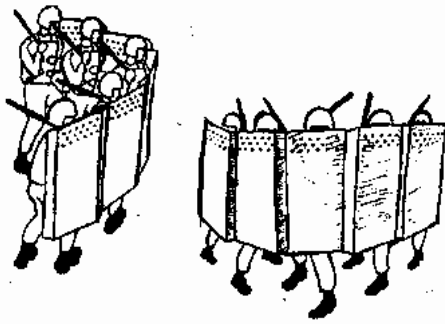
Для коллективной защиты от летящих из толпы предметов, как правило, применяется построение «Вал».



Вал строится из двухшереножного разомкнутого строя. Сначала обозначается середина строя - место смыкания шеренг. По команде «Вал!» обе шеренги, смыкаясь к середине, накладывают правый край щита на щит стоящего справа сотрудника. Первая шеренга принимает положение защиты присев, вторая - торцом резиновой палки упирается в правую нижнюю часть своих щитов.

По команде: «Строй!» вторая шеренга, защищаясь сомкнутыми щитами, подходит сзади вплотную к первой шеренге и накладывает сверху свои щиты на щиты первой шеренги под углом в 40-45°, прижимая верхние обрезы щитов к своим шлемам.

«Клином марш!» По этой команде подразделение в походном строю вклинивается в большое скопление нападающих, активно работая щитом и резиновой палкой для образования коридора за собой. Порядок выполнения следующий.



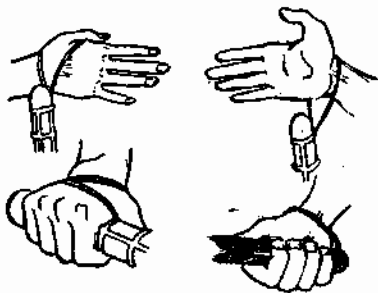
Сотрудники находятся в развернутом строю. По команде «**Клином марш!**» сотрудник, находящийся в центре строя, продвигается вперед. Сотрудники, находящиеся слева и справа от него, выполняют действия как и при команде «**Забор к центру ставь!**»

«Бей!» По этой команде, активно работая щитом для защиты и натиска на скопление нападающих, проводятся удары палкой по туловищу и конечностям.

В основном удары наносятся по туловищу. Если нападающие держат оружие, удары в первую очередь наносятся по рукам.

Удары по голове наносятся в исключительных случаях. По команде «Бей!» удары по конечностям и туловищу наносятся сверху, снизу, сбоку (снаружи и изнутри), кроме этого допускаются колющие удары.

«Коли!» По этой команде палка захватывается за верхнюю часть рукоятки, и удары наносятся только способом укола (прямые удары) в живот и грудь.



Для надежности удержания в руке резиновой палки необходимо использовать ремешок, прикрепленный к ее рукоятке.

Освобождение от захватов

При непосредственном контакте личного состава с правонарушителями со стороны последних могут осуществляться захваты за щиты, резиновые палки, одежду сотрудников.

При освобождении от захватов за щиты применяются удары ПР по пальцам и предплечьям. Освобождаясь от захватов за ПР, наносятся удары ногой в пах, голень или щитом по голове, рукам. При захватах за одежду, удары наносятся палкой или щитом по рукам захватившего правонарушителя.

8. ДЕЙСТВИЯ ЛИЧНОГО СОСТАВА НА ВНУТРЕННЕМ РУБЕЖЕ ОЦЕПЛЕНИЯ.

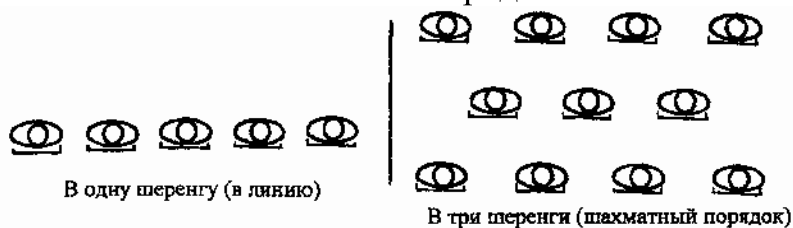
Оцепление места группового нарушения общественного порядка осуществляется, как правило, по внешнему и внутреннему рубежу.

Внешний рубеж - линия расположения сотрудников, предназначенная для предотвращения доступа граждан в район действий.

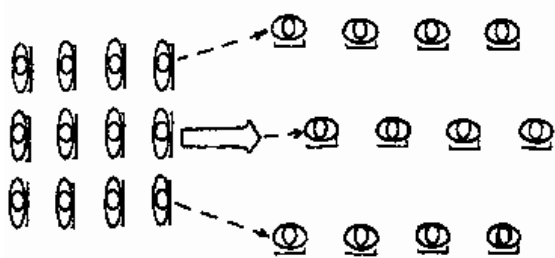
Внутренний рубеж - линия наиболее рационального расположения личного состава относительно объекта воздействия для изоляции толпы и ограниче-

ния её перемещения.


Размещение личного состава на внутреннем рубеже осуществляется в одну, в две и более шеренги с интервалом и дистанцией, определяемыми в зависимости от ситуации. При построении в две и более шеренги личный состав располагается в шахматном порядке.



Выдвижение личного состава на внутренний рубеж может проходить пешим порядком или из движущегося транспорта.



В первом случае сотрудники, построенные на запасных позициях в колонну по одному (или более), легким бегом выдвигаются на линию, заранее обусловленного внутреннего рубежа, поворачиваясь лицом к группе правонарушителей.

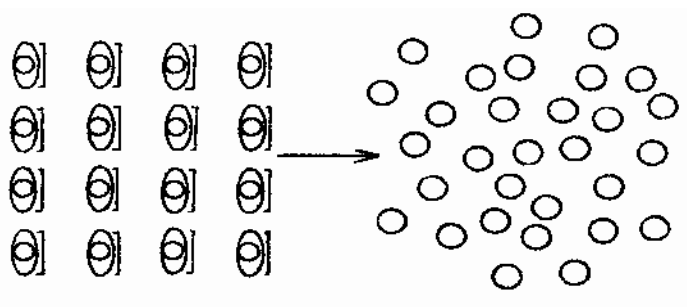


Во втором случае сотрудники занимают внутренний рубеж, выпрыгивая на ходу из медленно движущегося, по заранее определенному маршруту, транспорта.

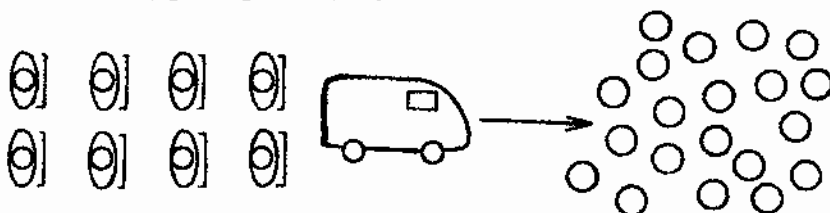
9. ДЕЙСТВИЯ ЛИЧНОГО СОСТАВА В ГРУППЕ РАССРЕДОТОЧЕНИЯ.

Группа рассредоточения предназначена для рассечения многочисленной толпы людей на отдельные группы (части) в целях окружения или вытеснения их из района предотвращения массовых беспорядков или обеспечения изъятия организаторов и активных участников правонарушений.

Способ рассечения зависит от условий местности и наличия средств. Толпу в форме круга целесообразно рассекать с четырех сторон к центру площади. Если толпа вытянута в одном направлении (имеет форму эллипса или прямоугольника), то она рассекается частями, в таких пропорциях, которые позволили бы без привлечения дополнительных сил вытеснить отсеченную часть за рубеж оцепления. Боевые порядки группы рассредоточения состоят из подразделений, построенных в колонны по два, по четыре и более человек.




При необходимости колонны выдвигаются за специальными машинами (бронетранспортерами).



Внимание* При расчете личного состава- глубина колонны группы рассредоточения должна быть равной диаметру площади на которой находится толпа.

Колонны группы рассредоточения могут вводиться с двух направлений - навстречу друг другу.

По завершению рассеивания сотрудники в колоннах поворачиваются спиной друг к другу, лицом в направлении вытеснения.



Вытеснение

После рассеивания толпы могут выполняться действия по ее вытеснению, проводящиеся одной (или более) шеренгами.

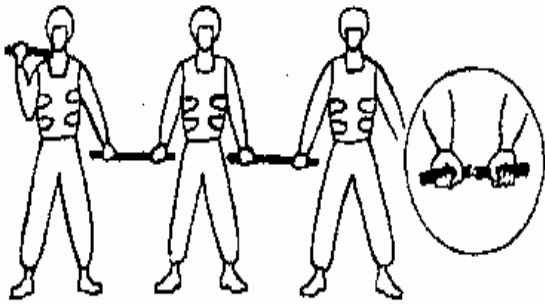
Вытеснение может осуществляться обычным, походным и приставными шагами.

Во время движения особое внимание уделяется равнению в шеренгах с целью недопущения разрывов цепи и проникновения отдельных лиц через боевые порядки.

Вытеснения, проводящиеся в целях предупреждения беспорядков, не требующие применения техники и активных действий со стороны сотрудников, могут быть трех видов.

Вытеснение №1


Исходное положение - разомкнутый одно или двухшереножный строй (интервал-длина ПР).



По команде: «К вытеснению-1» свободный конец ПР передается сотруднику, стоящему справа, который захватывает его левой рукой хватом снизу. Правифланговый кладет ПР. на свое правое плечо.

Вытеснение №2


Исходную положение - сомкнутый, одно или двухшереножный строй. По команде: - «К вытеснению- 2» провести левую руку под правую руку рядом стоящего сотрудника и хватом снизу захватить свободный конец своей ПР, удерживая его на уровне груди.



Вытеснение № 3

Исходное положение - разомкнутый, одно ли двухшереножный строй(интервал 2-3 шага).

По команде «К вытеснению-3» свободный конец ПР захватить левой рукой хватом снизу и поднять его до уровня груди.



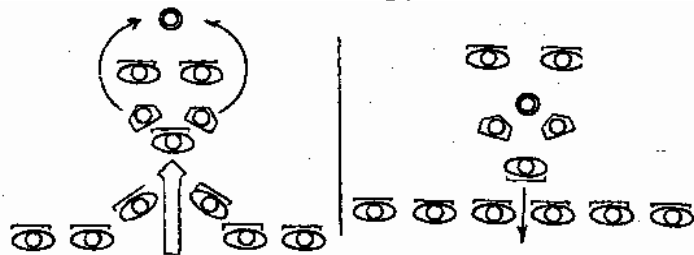
10. ДЕЙСТВИЯ ЛИЧНОГО СОСТАВА В ГРУППАХ ИЗЪЯТИЯ.

Группа изъятия предназначена для извлечения из толпы, последующего задержания организаторов и активных участников нового нарушения порядка. Эти действия осуществляются на внутреннем рубеже.

Группа изъятия формируется из 5-8 наиболее подготовленных сотрудников, из которых 3-5 человек действуют в полной экипировке (прикрывающие), 2-3 человека - без щитов (изымающие). Группа изъятия располагается непосредственно за сотрудниками, находящимися на внутреннем рубеже в группе рассредоточения.

После приближения группы на возможно близкое расстояние к объекту

изъятия (зачинщику), старший группы изъятия подает команду «**Вперед!**». Сотрудники, находящиеся на линии внутреннего рубежа, размыкаются и пропускают вперед группу изъятия, которая компактно, стремительно, перемещаясь, сближается с зачинщиком, окружает и захватывает его.



Захват осуществляется путем деморализации субъекта с помощью ударов ПР, либо применяя спецсредства.

Прикрывающие защищают группу захвата от ударов из толпы, пресекают попытки освобождения захваченного. Зачинщика, спиной вперед, быстро выводят (волоком) за линию внутреннего рубежа в обратном порядке и передают группе конвоирования.

11. ОРГАНИЗАЦИОННО-МЕТОДИЧЕСКИЕ УКАЗАНИЯ ПО ПРОВЕДЕНИЮ ЗАНЯТИЙ

В процессе практических занятий обучаемые должны ознакомиться с основными приемами и действиями, как индивидуальными, так и коллективными. Основное внимание по применению табельных средств защиты и нападения и научиться не только правильно их использовать при выполнении оперативно - служебных задач, но и умело управлять силами и средствами при проведении специальных мероприятий по предотвращению и пресечению групповых нарушений общественного порядка.

Занятия проводятся в повседневной форме одежды в составе 2-3 учебных групп. Место занятия определяет преподаватель в зависимости от погодных условий (плац, спортзал).

Перед началом занятия командир взвода или лицо его заменяющее обеспечивает получение спецснаряжения в зависимости от темы занятия (ПР, щит, шлем и т.д.)

Для организации занятий со слушателями по обучению их приемам действий со щитом и резиновой палкой, необходимо иметь щиты, резиновые палки, шлемы с забралом, защитные жилеты, защитные щитки на голень и предплечье. Для имитации камней необходимо иметь теннисные или другие малые мячи по одному на обучаемого. Занятия проводятся в составе одной учебной группы двумя преподавателями в расположении закрытой от свободного посещения граждан территории, на достаточно широкой площадке, поле, поляне. Их также можно проводить на стадионах войсковых частей и подразделений милиции, находящихся в расположении этих частей и подразделений. Для исключения травматизма, занимающимся необходимо сообщать, что щитом нужно действовать навстречу летящему предмету или удару т.к. это приводит к уменьшению ударного усилия, передающемуся от щита на руки и тело. Кроме этого, необходимо следить, чтобы снаряжение было целое и исправное. При

защите щитом забрало шлема должно быть опущено. При изучении приемов со щитом и резиновой палкой необходимо придерживаться следующей последовательности (сначала на месте, затем в движении):

- изучение приемов изготовления «К бою!» со щитом и резиновой палкой;
- изучение ударов резиновой палкой;
- изучение правил использования щита для защиты от ударов и вытеснения нападающих;
- изучение правил использования ударов резиновой палкой в сочетании с действиями щитом;
- изучение строевых приемов со снаряжением;
- изучение комплексного выполнения ударов резиновой палкой, защиты щитом, строевых приемов в составе подразделений.

Все команды для построения, перестроений, передвижений, остановок, поворотов подаются согласно Строевому Уставу ВС РФ. Исключение составляют команды, подаваемые при перестроениях и действиях, не предусмотренных Строевым Уставом ВС РФ.

Так как четкие, слаженные групповые действия личного состава подразделений, участвующего в ликвидации групповых неповиновений и массовых беспорядков (т.е. в момент проведения специальной операции), оказывают деморализующее воздействие на различные скопления людей и отдельные их группировки.

Команды, применяемые для управления подразделением:

- для подготовки к защите со щитом и действиям резиновой палкой – **«К бою!»;**
- для принятия стойки с защитным снаряжением - **«Становись!»;**
- для построения в походный (специальный) строй - **«В колонну по три становись (марш!»;**
- для вклинивания и рассечения скопления нападающих - **«Клином марш!»;**
- для вытеснения скопления нападающих с какого-либо места - **«Валом марш!»;**
- для охвата, окружения и сбора скопления нападающих в одном месте - **«Дугой марш!»;**
- для перестроения в линию в движении - **«В шеренгу марш!»;** - для вклинивания отдельных групп в скопления нападающих сгруппированных в ряд очагов - **«Россыпью марш!»;**
- для действий палкой - **«Бей!»** или **«Коли!»;**

Для возвращения в исходное положение после любой команды подается команда **«Отставить!»**.

12. МЕРЫ БЕЗОПАСНОСТИ ПРИ ИСПОЛЬЗОВАНИИ СРЕДСТВ ИНДИВИДУАЛЬНОЙ ЗАЩИТЫ.

Категорически запрещается самостоятельный ремонт бронежилетов, изменение их структуры. Допускается мелкий ремонт (косметический) тканевой основы (чехла) СИБ.

Не допускается самостоятельная проверка пулевой стойкости изделия в кустарных условиях (в тире, в полевых условиях и т. д.) путем надевания на мешок с песком или манекен и отстрела из стрелкового оружия. Любые испытания возможны только в специально приспособленных и аттестованных лабораториях.

Даже при однократном поражении изделия, последующая его эксплуатация недопустима.

При эксплуатации изделия следует строго руководствоваться инструкцией изготовителя.

Правильное надевание и подготовка СИБ должны обеспечивать ощущение комфорта, удобство и маневренность, одновременно - исключать возможность самопроизвольного расстегивания или смещения отдельных элементов. При правильной подгонке штатного СИБ дискомфорт возможен лишь кажущийся. Для быстрого привыкания к постоянному использованию СИБ требуется хорошая физическая и психологическая подготовка. В этом случае все профессиональные обязанности сотрудников в СИБ выполняются без ограничений.

При поражении сотрудника органов внутренних дел, использовавшее СИБ, даже если нет внешних признаков последствий, необходимо при первой возможности направить его на медицинское обследование. Немедленное медицинское освидетельствование и оказание необходимой помощи уменьшает риск серьезных последствий, СИБ, подвергшиеся поражению, заменяются на новые.

Организация практических занятий по отработке навыков применения СИБ, индивидуально и в составе подразделений, - одна из первоочередных задач командиров (начальников). Это повышает боеспособность подразделений, исключает неоправданные травмы и гибель сотрудников органов*, внутренних дел.

Правильный выбор и квалифицированное применение СИБ требующих знания конструктивных особенностей отдельных средств и их тактико-технических характеристик.

Температурные условия ношения бронежилетов:

1. При комфортных условиях ($t_{в} = -18...+22$ °С и влажности не более 60%) время непрерывного ношения без наступления ухудшения самочувствия составляет:

- для бронежилетов весом до 7 кг - не более 12 часов;
- для бронежилетов весом до 7-9 кг - не более 9 часов;
- для бронежилетов весом до 9-12 кг - не более 5 часов;
- для бронежилетов весом до 12-16 кг - не более 2 часов;
- для бронежилетов весом до 16-23 кг - не более 1 часа.

2. При повышенной температуре и влажности сроки непрерывного ношения бронежилетов сокращаются, а при понижении температуры и при регу-

лярном ношении могут увеличиваться за счет адаптации человеческого организма к нагрузкам.

13. МЕРЫ БЕЗОПАСНОСТИ ПРИ ПРИМЕНЕНИИ СРЕДСТВ АКТИВНОЙ ОБОРОНЫ И ОБЕСПЕЧЕНИЯ СПЕЦИАЛЬНЫХ ОПЕРАЦИЙ.

Основными мероприятиями по обеспечению безопасности при применении средств активной обороны и обеспечения специальных операций являются:

- привлечение к применению специальных средств сотрудников органов внутренних дел, прошедших специальный курс обучения, имеющих достаточную тренировку (навыки) в их применении, сдавших зачет по мерам безопасности и допущенных в установленном порядке к использованию этих средств;
- организация медицинского обеспечения и оказания первой и специализированной медицинской помощи, пострадавшим при проведении специальных операций с применением специальных средств;
- обеспечение сотрудников, участвующих в специальной операции и находящихся в районе применения специальных средств, средствами индивидуальной защиты (противогазами), медицинскими средствами оказания первой помощи и средствами индивидуальной бронезащиты;
- постоянный контроль за соблюдением мер безопасности, инструкций по применению специальных средств в ходе выполнения оперативно-служебных и служебно-боевых задач.

При планировании применения средств активной обороны и обеспечения специальных операций разрабатываются подробные схемы применения отдельных видов специальных средств, определяется группировка

сил для применения спецсредств, ее вооружение специальными средствами и средствами защиты, обеспечение средствами связи, радиоданными и транспортом.

В целях защиты личного состава, участвующего в специальной операции, и населения при применении средств активной обороны, предусматривается:

- строгое соблюдение ограничений и пределов применения средств активной обороны;
- учет тактико-технических характеристик конкретных специальных средств и условий применения (погоды, наличия легковоспламеняющихся и взрывоопасных веществ и т. д.);
- соблюдение требований инструкций к конкретному изделию при его применении, хранении и транспортировке;
- умелое использование индивидуальных средств защиты и бронезащиты;
- контроль результатов применения спецсредств и устранения негативных последствий;
- своевременное и умелое оказание медицинской и другой помощи.

Особое внимание при применении средств активной обороны и обеспечения специальных операций уделяется медицинскому обслуживанию и за личным составом контроль (населением), получившим поражения. В этих целях

предусматривается создание соответствующих групп по ведению учета раненых и пораженных в результате применения специальных средств, оказанию им первой медицинской и иной помощи, организации доставки в лечебные учреждения для оказания специализированной медицинской помощи.

Основные правила поведения сотрудников органов внутренних дел при применении газового оружия:

- применив газовое оружие, следует отойти в сторону, противоположную направлению ветра;

- попав в облако зараженного воздуха, следует закрыть глаза, затаить дыхание и быстро покинуть опасную зону;

- при легком раздражении глаз повернуться лицом к ветру и несколько минут находиться в таком положении;

- при сильном раздражении глаз категорически нельзя тереть их руками: следует взять ватный тампон, смочить 2% раствором питьевой соды или борной кислоты и протереть участки лица и глаз, затем вымыть лицо и руки водой с мылом;

- при тяжелых поражениях (в случае длительного пребывания в облаке зараженного воздуха) обратиться за медицинской помощью.

Все сотрудники органов внутренних дел, действующие в районе применения газового оружия, должны иметь при себе противогазы, медицинские средства для оказания первой помощи при поражении, уметь ими пользоваться.

В случае поражения раздражающими составами следует принять следующие меры по оказанию первой медицинской помощи пострадавшим:

- при попадании паров в дыхательные пути - эвакуировать пострадавшего из опасной зоны, дать вдохнуть нашатырного спирта (1-2 сек.), принять 1 мл 25% раствора кардиомина или другого средства, стимулирующего сердечную деятельность;

- при попадании в глаза - обильно промыть лицо пострадавшего водой с мылом, закапать в глаза 0,5-2 % раствора новокаина;

- при попадании раздражающего состава на кожу - снять его, не размазывая, ватным тампоном, смоченным в 2-5% растворе этилового спирта, затем протереть кожу тампоном, смоченным в 2-5% растворе кальцинированной соды и тщательно промыть водой с мылом;

- при попадании в органы пищеварения - дать пострадавшему выпить 2 литра 3% раствора питьевой соды и вызвать рвоту;

- при попадании на одежду - тщательно проветрить ее и выстирать. При ранениях:

- обработать кожу вокруг раны настойкой йода;

- остановить кровотечение наложением давящей тугой повязки, прижатием сосудов пальцами, максимальным сгибанием конечностей в локтевом или коленном суставах, наложением жгута или закрутки (резиновой Трубки, ремня, полотенца и т. п.);

- наложить повязку на рану, используя индивидуальный перевязочный пакет или стерильный бинт;

- вызвать медицинскую помощь.

- При поражениях электрическим током:
- прекратить действие тока на организм;
 - провести наружный массаж сердца и искусственное дыхание до восстановления их функций;
 - на область ожога наложить сухую повязку;
 - вызвать медицинскую помощь. При ушибах:
 - наложить давящую повязку или холод (платок, смоченный холодной водой, снег, лед);
 - зафиксировать конечность в возвышенном положении;
 - направить лицо в медицинский пункт.

14. ЛИТЕРАТУРА

1. Основные принципы применения силы и огнестрельного оружия должностными лицами по поддержанию правопорядка. Резолюция VIII Конгресса ООН по предупреждению преступности и обращению с правонарушителями. - Гавана, 1985.
2. Кодекс поведения должностных лиц по поддержанию правопорядка. Резолюция № 34/169 Генеральной Ассамблеи ООН, 1979.
3. Руководящие принципы для эффективного осуществления Кодекса поведения должностных лиц по поддержанию правопорядка. Резолюция № 1989/61 Экономического и Социального Совета ООН, 1989.
4. Основные принципы этики полицейской службы. Резолюция № 690 Парламентской Ассамблеи Совета Европы, 1979.
5. Конституция Российской Федерации.
6. Уголовный кодекс Российской Федерации.
7. О содержании под стражей, подозреваемых и обвиняемых в совершении преступлений. Федеральный закон от 15 июня 1995 года № 103-ФЗ.
8. О милиции. Федеральный закон от 18 апреля 1991 года № 1026-1 (с изменениями и дополнениями).
9. О внутренних войсках Министерства внутренних дел Российской Федерации. Федеральный закон от 6 февраля 1997 года № 27-ФЗ.
10. Об оружии. Федеральный закон от 13 декабря 1996 года № 150-ФЗ.
11. Приказ № 555 от 22 июня 2007 года «Об утверждении концепции обеспечения собственной безопасности ОВД РФ и федеральной миграционной службы».
12. О совершенствовании подготовки органов внутренних дел и внутренних войск МВД России к действиям при чрезвычайных обстоятельствах. Приказ МВД России от 10 сентября 2002 года № 870.
14. О создании межведомственной экспертной комиссии по образцам вооружения и специальным средствам. Приказ МВД России, ФСБ России, Минздрава России от 10 декабря 1996 года № 647/541/406.
15. Об утверждении Инструкции о порядке применения органами внутренних дел специальных средств. Приказ МВД России от 5 ноября 2003 года № 865.

16. Об утверждении Перечня специальных средств, состоящих на вооружении органов внутренних дел Российской Федерации и правил их применения. Постановление Правительства Российской Федерации от 15 октября 2001 года № 731.

Учебно-методическое пособие

**СТРОЕВЫЕ ПРИЁМЫ СО СРЕДСТВАМИ ИНДИВИДУАЛЬНОЙ
ЗАЩИТЫ И АКТИВНОЙ ОБОРОНЫ**

Составитель:

Марачинский Юрий Леонидович

Амосов Михаил Филиппович

Свидетельство о государственной аккредитации

Рег. № 0440 от 22.12.06 г.

Подписано в печать « » мая 2008 г. Формат 60x90¹/₁₆.

Учет.-изд.л. _____. Тираж _____. Заказ № _____.

Орловский юридический институт МВД РФ.

302027, Орел, Игнатова, 2.