

**Министерство внутренних дел
Российской Федерации**

Белгородский юридический институт

А. Ю. Печунов, В.В. Маньшев, А.А. Невмоленко

**СБОРНИК ЗАДАЧ
ПО СПЕЦИАЛЬНОЙ ТАКТИКЕ**

Белгород – 2009

ББК 68.49(2)24
С71

Печатается по решению
Редакционно-издательского совета
БелЮИ МВД России

Печунов, А.Ю. Сборник задач по специальной тактике / А. Ю. Печунов, В. В. Манышев, А. А. Невмоленко. – Белгород : БелЮИ МВД России, 2009. – 33 с.

Рецензенты:

- начальник отдела служебно-боевой подготовки УК УВД по Белгородской области подполковник милиции **Коломыщев П.Н.**;
- старший инспектор по боевой и физической подготовке ОМОН УВД по Белгородской области капитан милиции **Кулиничев А.Н.**

Пособие подготовлено авторским коллективом кафедры ТС и БП:

- кандидатом технических наук, доцентом полковником милиции **Печуновым А.Ю.**,
- доцентом полковником милиции **Манышевым В.В.**,
- подполковником милиции **Невмоленко А.А.**

В сборнике представлены задачи по специальной тактике, различные по содержанию и степени сложности в виде схем, систематизированные в соответствии с рабочей программой. При решении задач курсантами рассматривается целый комплекс мероприятий по подготовке специальной операции, силы, привлекаемые к действиям, особенности приведения их в различные степени готовности, служебно-боевые задачи и управленческие функции оперативного штаба, работа руководителя оперативного штаба, задачи и виды служебных нарядов, применяемых в ОВД и ВВ.

Пособие предназначено для курсантов и слушателей, а также преподавателей учебных заведений и сотрудников ОВД МВД России.

© ООНИ и РИД Белгородского
юридического института
МВД России, 2009.

МЕТОДИЧЕСКИЕ РЕКОМЕНДАЦИИ

Для высококвалифицированного сотрудника ОВД характерна не только серьезная теоретическая подготовка, но и его умение ориентироваться в разнообразных практических ситуациях и правильно применять полученные знания, опираясь на соответствующие правовые нормы и положения ведомственных нормативных актов.

Одним из эффективных способов выработки такого умения является направленное проведение семинарских и практических занятий по тактико-специальной подготовке. Указанным целям и служит настоящий сборник задач, который предназначен для проведения соответствующих занятий.

Помещенные в сборнике задачи подобраны таким образом, что решение большинства из них требует знаний по важнейшим теоретическим вопросам соответствующей темы. Пособие предназначено не только для подготовки к конкретному занятию, но и для повторения уже пройденного материала или соответствующих тем тактико-специальной подготовки.

Решение задач не должно быть однозначным, его необходимо подробно и доказательно аргументировать. Аргументация предполагает детальное знание и умение анализировать оперативную обстановку.

Решение задач требует знания приказов и инструкций Министра внутренних дел РФ. Курсанты, готовясь к занятию, должны познакомиться с этими правовыми источниками и дать на них ссылку при ответе на поставленный вопрос.

Непременным условием правильного решения задач является предварительная подготовка курсантов к практическому занятию. Необходимо изучить конспект лекций и литературу к соответствующей теме, рекомендованную рабочей учебной программой по курсу «Тактико-специальная подготовка», и к плану практического занятия; проанализировать законодательные и иные правовые нормативные акты, относящиеся к теме, и на этой основе подготовить ответы на поставленные вопросы.

Решение задач, включенных в сборник, способствует развитию и совершенствованию практических навыков в организации и управлении действиями групп оперативно-служебного применения, привитию навыков штабной культуры при составлении управленческих документов.

Для решения задач обучаемые должны знать:

- последовательность и содержание работы руководителя специальной операции и старшего группы боевого порядка;
- состав создаваемой группировки сил и средств и порядок ее расчета;
- назначение и тактику действий групп боевого порядка;
- порядок организации управления и связи;
- порядок применения и использования оружия и специальных средств;
- правила оформления графических документов.

При решении задач курсантам в роли руководителя оперативного штаба необходимо:

- уяснить полученную информацию;
- отдать предварительные распоряжения;
- оценить обстановку;
- принять решение;
- отобразить на схеме элементы боевого порядка.

Для того чтобы подготовить **предложения по использованию сил и средств** милиции общественной безопасности (криминальной милиции) в операции и оформить их графически необходимо:

- определить стоящие задачи и создаваемые для их выполнения группы оперативно-служебного применения;
- по схеме (карте) определить необходимое количество нарядов (групп) и места несения ими службы;
- расстановку нарядов (групп) отразить на схеме.

Для удобства полученные данные заносятся в таблицу:

№ п/п	СОЗДАВАЕМЫЕ ГРУППЫ	КОЛ-ВО Л/С	СТАРШИЙ

При постановке задач группам оперативно-служебного применения необходимо указывать:

- состав, вооружение и предполагаемые действия преступников;
- состав, вооружение, старшего группы, задачи, стоящие перед группой;
- исходный рубеж и занимаемые позиции;
- сигналы оповещения, управления и взаимодействия;
- время готовности к действиям.

Время года и метеоусловия - реальные на день проведения занятия

ПРИ РЕШЕНИИ ЗАДАЧ ПРОИЗВОДЯТСЯ СЛЕДУЮЩИЕ РАСЧЁТЫ:

1. Расчет времени на подготовку к операции оформляется в виде:

№ п/п	МЕРОПРИЯТИЯ	ВРЕМЯ	ИСПОЛНИТЕЛЬ

2. Расчет сил и средств для проведения специальной операции.

№ п/п	ПОДРАЗДЕЛЕНИЕ	СИЛЫ (ЧЕЛ.)	СРЕДСТВА	МЕСТО ПРИВЛЕЧЕНИЯ

3. Для подготовки таблиц позывных и сигналов управления необходимо:

- определить должностных лиц операции (руководителя ОШ, заместителей, старших групп и нарядов);
- присвоить каждому позывной;
- определить способы действий в операции и возможные осложнения в ходе ее проведения;
- обозначить условными сигналами подаваемые команды.

Таблица позывных должностных лиц

№ п/п	ДОЛЖНОСТНОЕ ЛИЦО	ПОЗЫВНОЙ
1		

Сигналы управления

№ п/п	СОДЕРЖАНИЕ СИГНАЛА	КОДОВОЕ ОБОЗНАЧЕНИЕ
1		

4. Отразить на схеме:

- исходный район и маршруты выдвижения;
- исходные рубежи;
- исходное положение групп боевого порядка, исходные позиции;
- направления действий групп, создаваемых для силовых действий;
- места расположения пунктов управления, резервов;
- вероятные варианты действий преступников;
- места проникновения на объект (при его наличии).

Курсанты должны быть готовы к тому, что преподаватель в учебных целях может изменить условие задачи, а также ввести в фабулу дополнительные обстоятельства, поставить новые вопросы.

ПРАВИЛА ВЕДЕНИЯ КАРТ, ПЛАНОВ И СХЕМ

Правила ведения оперативных и рабочих карт, планов и схем регламентируются нормативными правовыми актами МВД России.

Оперативные и рабочие карты, планы и схемы обслуживаемой органом внутренних дел территории ведутся в штабах (штабных подразделениях) всех органов внутренних дел.

Карты (планы, схемы) предназначены для отображения в динамике оперативной обстановки, ее изучения, анализа и оценки при организации оперативно-управления. Они должны быть наглядными, а нанесенные на них данные соответствовать действительному состоянию оперативной обстановки, сложившейся за месяц, квартал или полугодие.

Масштаб карты (плана, схемы) выбирается с таким расчетом, чтобы нанесенные на ней обстановка и дислокация сил и средств милиции не загромождали и не затемняли топографической основы.

При разработке и ведении графических боевых документов используются следующие основные цвета:

- красным цветом наносятся положение, задачи и действия сил органов внутренних дел и своих войск, кроме указанных в следующем пункте, разграничительные линии, тыловые границы, пункты управления, границы поражения зенитных и артиллерийских подразделений;

- черным цветом наносятся положение и действия артиллерийских подразделений (кроме пунктов управления и границ зон поражения), воинские части и подразделения инженерных и химических войск, подразделений связи, железнодорожных войск, подразделений радиоразведки, технического обеспечения, огонь артиллерии; все пояснительные надписи за силы органов внутренних дел и свои войска (нумерация, наименования и др.);

- синим цветом наносятся положение и действия войск противника (преступников, правонарушителей), лиц, связанных с ними или ведущих подозрительный образ жизни, а также все пояснительные надписи (нумерация, наименования и др.) с применением условных знаков и сокращений, принятых в МВД России;

- зеленым цветом наносятся демонстрационные, имитационные действия своих войск, сил ОВД, общественных формирований, мероприятий по дезинформации, а также ложные районы, рубежи, сооружения и объекты с обозначением буквой «Л»;

- желтым цветом наносятся положение и действия государственной автомобильной инспекции, зоны заражения отравляющими и АХОВ;

- коричневым цветом наносятся положение и действия подразделений ведомственной охраны, районы проведения карантинных мероприятий при эпидемиях и эпизоотиях, обсервации войск, войсковые дороги, колонные пути.

Условные обозначения положения, задач и действий сил органов внутренних дел, своих войск, огневых средств, боевой и другой техники наносятся на

карту (схему) в соответствии с действительным их положением на местности и ориентируются по направлению действий сил органов внутренних дел и своих войск и ведения огня; при этом определяющей точкой условного знака является его центр (у условных знаков неправильной геометрической формы - нижний угол его передней части, у условных знаков, обозначающих речные и морские суда - его носовая часть).

Условные знаки подразделения органов внутренних дел, соединения, воинской части, подразделения, корабля (катера), самолета, патруля в движении наносятся, как правило, один раз в начале маршрута или на месте выявления; промежуточные положения на маршруте, курсе изображаются с указанием времени положения; при разделении совместного маршрута, курса следования от точки разделения указываются условными знаками состав отделившихся сил (групп), средств и их маршруты, курсы.

Пункты управления наносятся на карту (план) так, чтобы основание флажштока упиралось в точку его нахождения на местности, а фигура знака располагалась при действиях сил органов внутренних дел и войск в западном или восточном направлении в сторону тыла своих войск (подразделений), при действиях в южном или северном направлениях: для северных - влево от вертикальной линии, для южных - вправо от него.

Фактическое положение и действия сил органов внутренних дел и войск, объектов наносятся сплошной линией; предполагаемые и планируемые действия, а также строящиеся и ремонтирующиеся объекты и сооружения - прерывистыми линиями (пунктиром); запасные, временные районы и позиции - прерывистой линией (пунктиром) с соответствующими надписями (Зап. или Вр.) внутри знака или рядом с ним.

Наименования аэродромам присваиваются по названию ближайшего населенного пункта; число и типы самолетов (вертолетов) на аэродроме пишутся рядом с обозначением аэродрома.

Уничтожение цели, объекта обозначается двумя перечеркивающими линиями; повреждение, подавление - штриховыми линиями. Цвет линий - по цвету поражающей стороны.

При нанесении разновременных положений сил органов внутренних дел и войск их условные знаки дополняются пунктирными, штриховыми линиями или подтушевкой; время, к которому относится положение, указывается под наименованием подразделения (групп) органов внутренних дел, соединения, воинской части, подразделения внутри основного знака или рядом с ним. На одну карту наносится, как правило, не более четырех положений.

Источники сведений о противнике (преступлениях, правонарушениях) время и дата их получения указываются черным цветом. При получении сведений из нескольких источников в надписи перечисляются через запятую все источники, время указывается по первому. В тех случаях, если наблюдение за объектом производится продолжительное время, указывается время начала и конца наблюдения (через тире). Сведения, требующие подтверждения, отмеча-

ются вопросительным знаком красного цвета.

Пояснительные надписи располагаются внутри условного знака, рядом с ним (с противоположной фронту стороны), под знаком или на свободном месте, но с указательной линией. Скорость хода и курс катера, корабля указываются перед условным знаком. Направление движения войск (сил ОВД) обозначается стрелкой с соответствующим условным знаком.

При отсутствии установленных знаков или сокращений применяются произвольные, значение которых поясняется на свободном месте карты (схемы). Данные, не отображаемые условными знаками, излагаются текстом на карте или в пояснительной записке, рабочей тетради.

Служебные заголовки и отметки об утверждении подписываются прописными буквами без наклона, сокращения и пояснительные надписи к условным знакам - с наклоном (отношение ширины к высоте букв и цифр 1:3).

При необходимости на картах могут подниматься:

- береговые линии крупных водоемов (допускается подтушевка в сторону воды), реки, болота, изобаты с указанием глубин - синим цветом;
- растительность - зеленым цветом: рельеф - светло-коричневым цветом (заштриховывается вершина или поднимается основная горизонталь);
- автомобильные дороги - коричневым цветом: железные дороги, геодезические пункты и государственные границы - черным цветом;
- населенные пункты - затушевкой или штриховкой, увеличенными надписями или подчеркиванием их названий черным или коричневым цветом;
- ориентиры - кружком или подчеркиванием и нумерацией их черным цветом.

При разработке боевых документов для передачи с использованием технических средств автоматизации управления необходимо учитывать возможности аппаратуры по отображению обстановки в конкретной системе (формат документа, размеры и конфигурация условных знаков, цветность, начертание надписей и др.). Если графический документ подлежит передаче (отображению) техническими средствами в черно-белом изображении, то все условные знаки и пояснительные надписи наносятся черным цветом, при этом условные знаки, обозначающие противника (преступников, правонарушителей), наносятся двойной линией.

На карте (схеме, плане) излагается необходимый текстовый материал: решение; расчет сил и средств по задачам, элементам боевого порядка; состав сил и средств ОВД (частей, подразделений); состав резерва на случай осложнения обстановки; плановая таблица взаимодействия и т.д.

Оперативные и рабочие карты (планы, схемы) учитываются и хранятся наравне с документами для служебного пользования.

ВИДЫ СЛУЖЕБНЫХ НАРЯДОВ

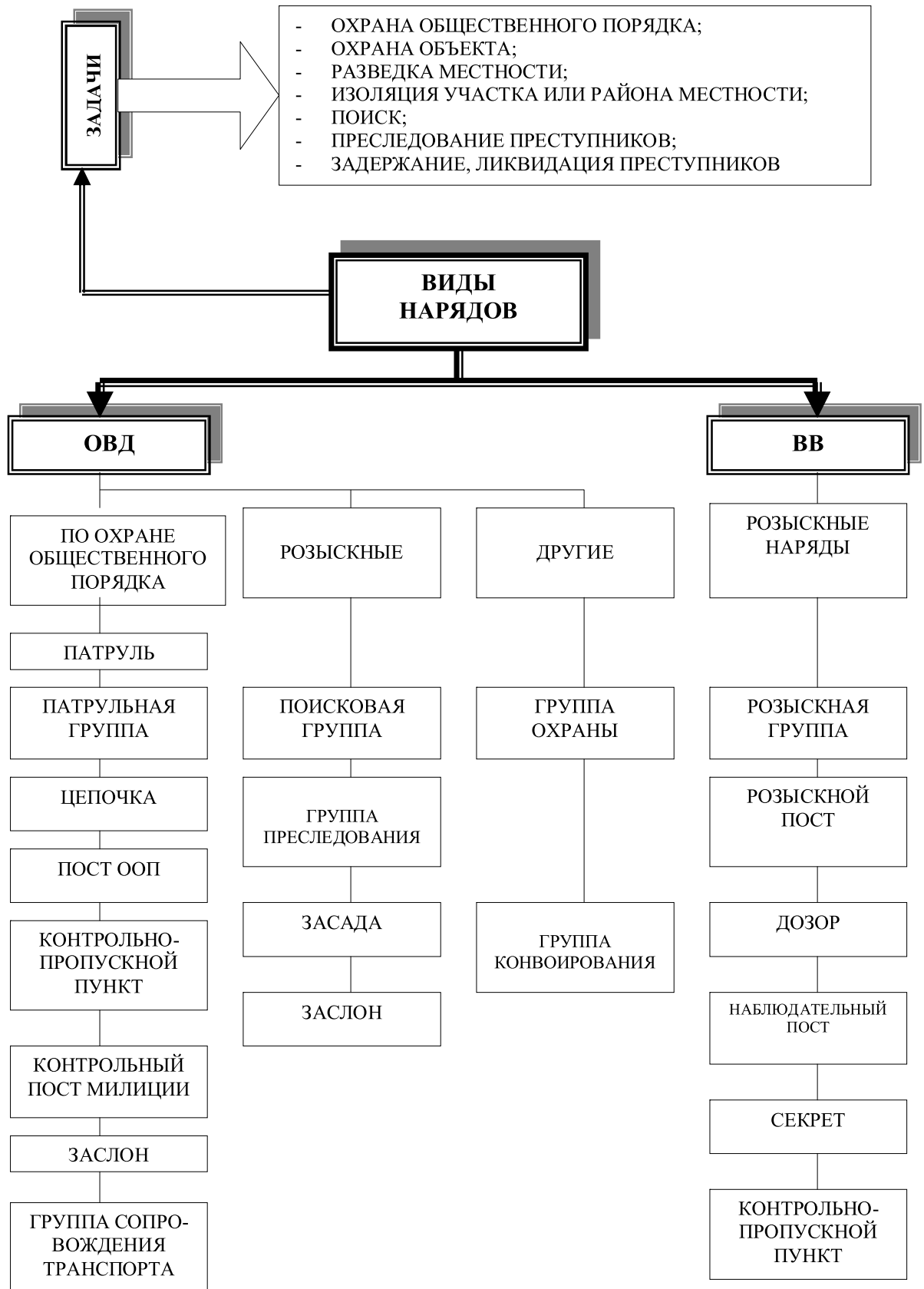
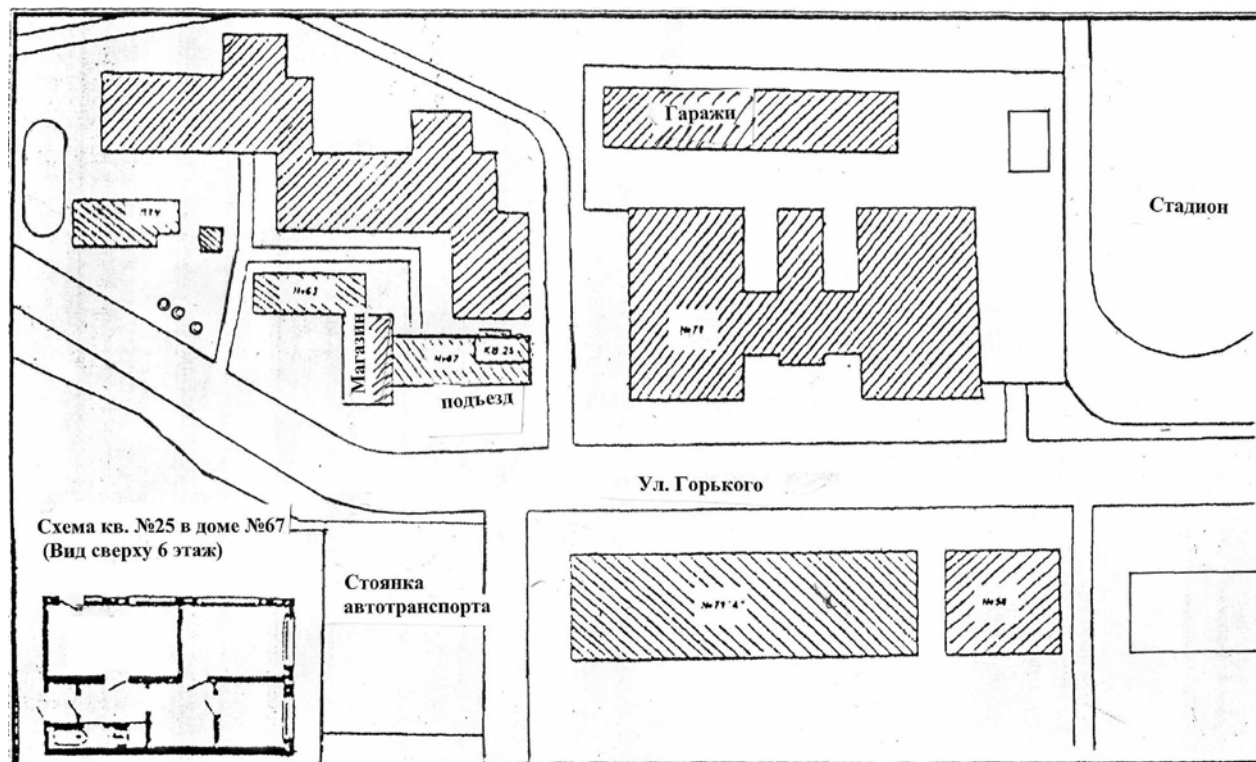


СХЕМА № 1
ТЕРРИТОРИИ, по ул. ГОРЬКОГО г. БЕЛГОРОДА



Оперативная обстановка

В 10.05. в дежурную часть ОВД поступило сообщение от участкового уполномоченного милиции ст. лейтенанта милиции Петрова В.Г. о том, что в доме № 67 по улице Горького в квартире № 25 находятся трое вооруженных пистолетами неизвестных мужчин, которые ворвались в квартиру в целях «погрома». Участковый во взаимодействии с нарядом ППС блокировали преступников в квартире. Преступники открыли стрельбу, в результате которой был ранен сотрудник ОВД.

Силы и средства, выделенные для проведения специальной операции:

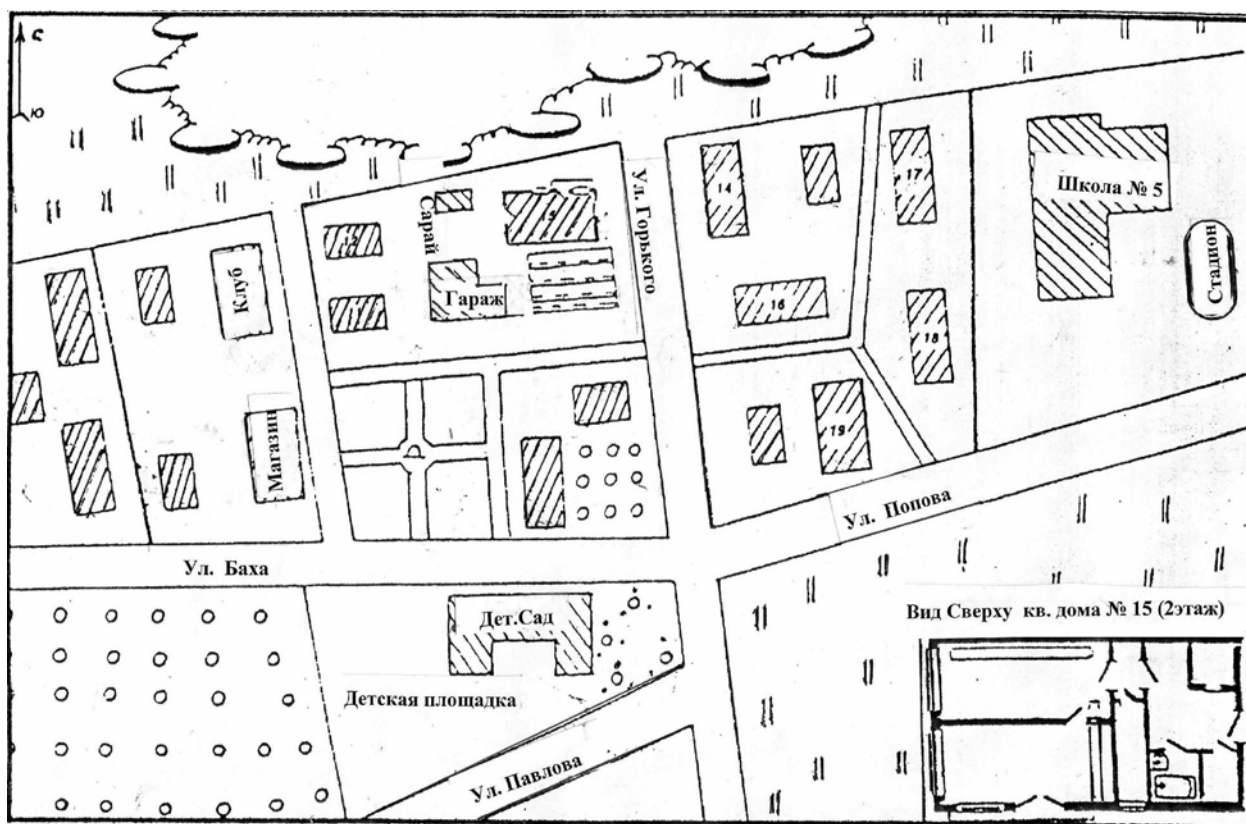
- | | |
|-------------------------|---------|
| 1. СОБР | 15 чел. |
| 2. ОМОН | 30 чел. |
| 3. ППС | 20 чел. |
| 4. Первый отдел милиции | 20 чел. |

Задание:

В роли руководителя оперативного штаба необходимо:

- уяснить полученную информацию;
- отдать предварительные распоряжения;
- оценить обстановку;
- принять решение;
- отобразить на схеме элементы боевого порядка.

СХЕМА № 2 УЧАСТКА МЕСТНОСТИ П.АПРЕЛЬСКА



Оперативная обстановка

В 18.06. в дежурную часть ОВД поступило сообщение от наряда ППС о том, что в доме № 15 по улице Горького находятся трое вооруженных двумя пистолетами и холодным оружием преступников, которые были застигнуты нарядом ППС при ограблении магазина и, прорвавшись через наряд, скрылись по указанному адресу.

Силы и средства, выделенные для проведения специальной операции:

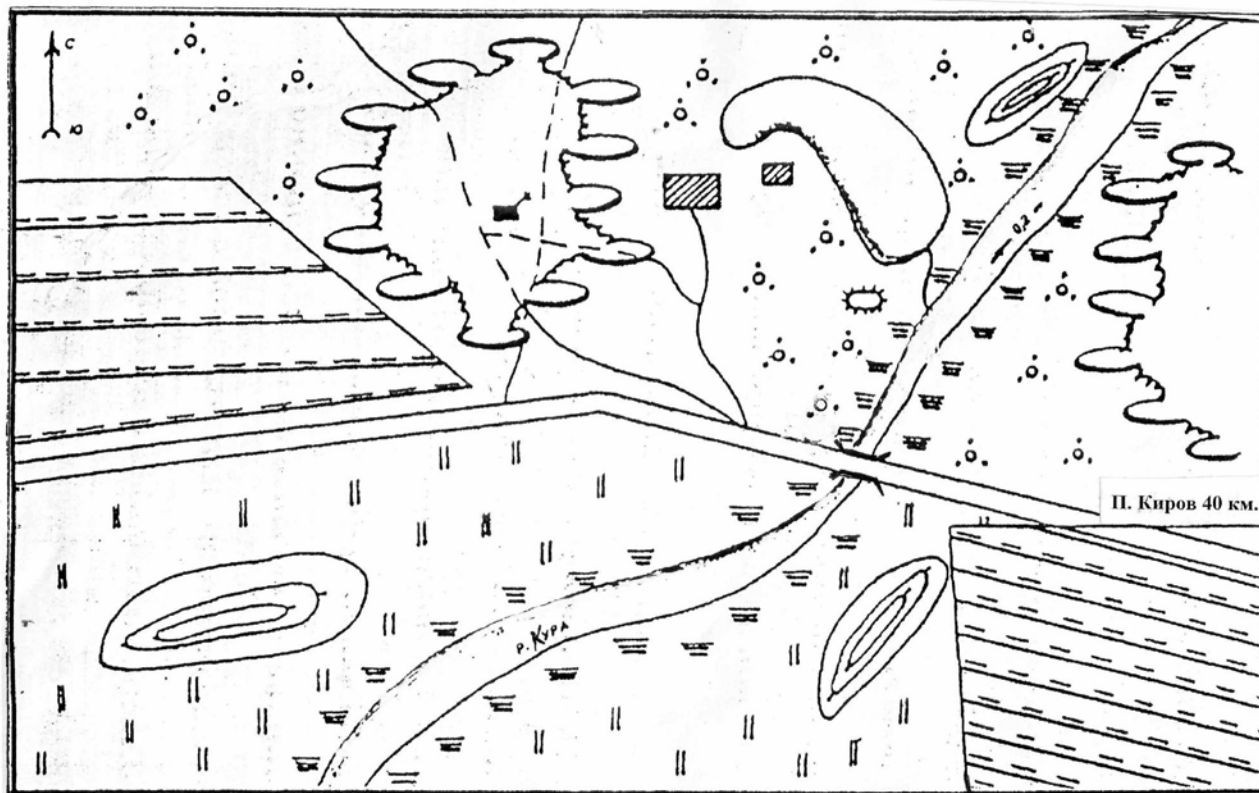
1. Первый отдел милиции - 30 чел.
2. ППС - 20 чел.
3. ГНР - 3 чел.

Задание:

В роли руководителя оперативного штаба необходимо:

- уяснить полученную информацию;
- отдать предварительные распоряжения;
- оценить обстановку;
- принять решение;
- отобразить на схеме элементы боевого порядка.

СХЕМА № 3
УЧАСТКА МЕСТНОСТИ С ОТДЕЛЬНО СТОЯЩИМ СТРОЕНИЕМ



Оперативная обстановка

11.15. В дежурную часть ОВД поступило сообщение от старшего оперативного начальника о том, что в отдельно стоящем строении в 40 км от п. Кирова скрываются два вооруженных преступника, которые совершили побег из ИТК № 6 города Энск. При побеге они разоружили смену караула и завладели двумя автоматами с боекомплектом.

Силы и средства, выделенные для проведения специальной операции:

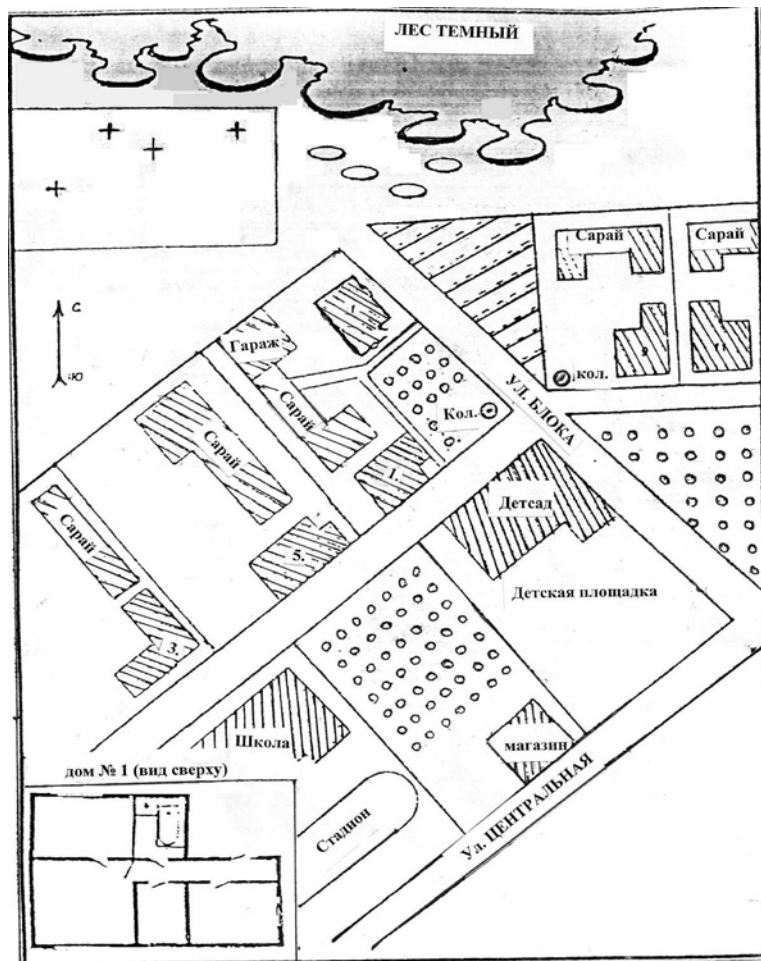
- | | |
|-------------------------|-----------|
| 1. ОМСН | - 10 чел. |
| 2. Первый отдел милиции | - 20 чел. |
| 3. ППС | - 30 чел. |

Задание:

В роли руководителя оперативного штаба необходимо:

- уяснить полученную информацию;
- отдать предварительные распоряжения;
- оценить обстановку;
- принять решение;
- отобразить на схеме элементы боевого порядка.

СХЕМА № 4
ТЕРРИТОРИИ, ПРИЛЕГАЮЩЕЙ К ДОМУ №1
по ул. БЛОКА п. ТУГАРИНО



Оперативная обстановка

В 21.20 в дежурную часть ОВД поступило сообщение от гражданина Сидорова А.В. о том, что по улице Блока в доме № 1 находятся двое вооруженных автоматом и пистолетом мужчин, которые учинили драку в доме, при этом было слышно два выстрела из пистолета, причины выстрела неизвестны. Дежурный по ОВД проверил информацию на достоверность.

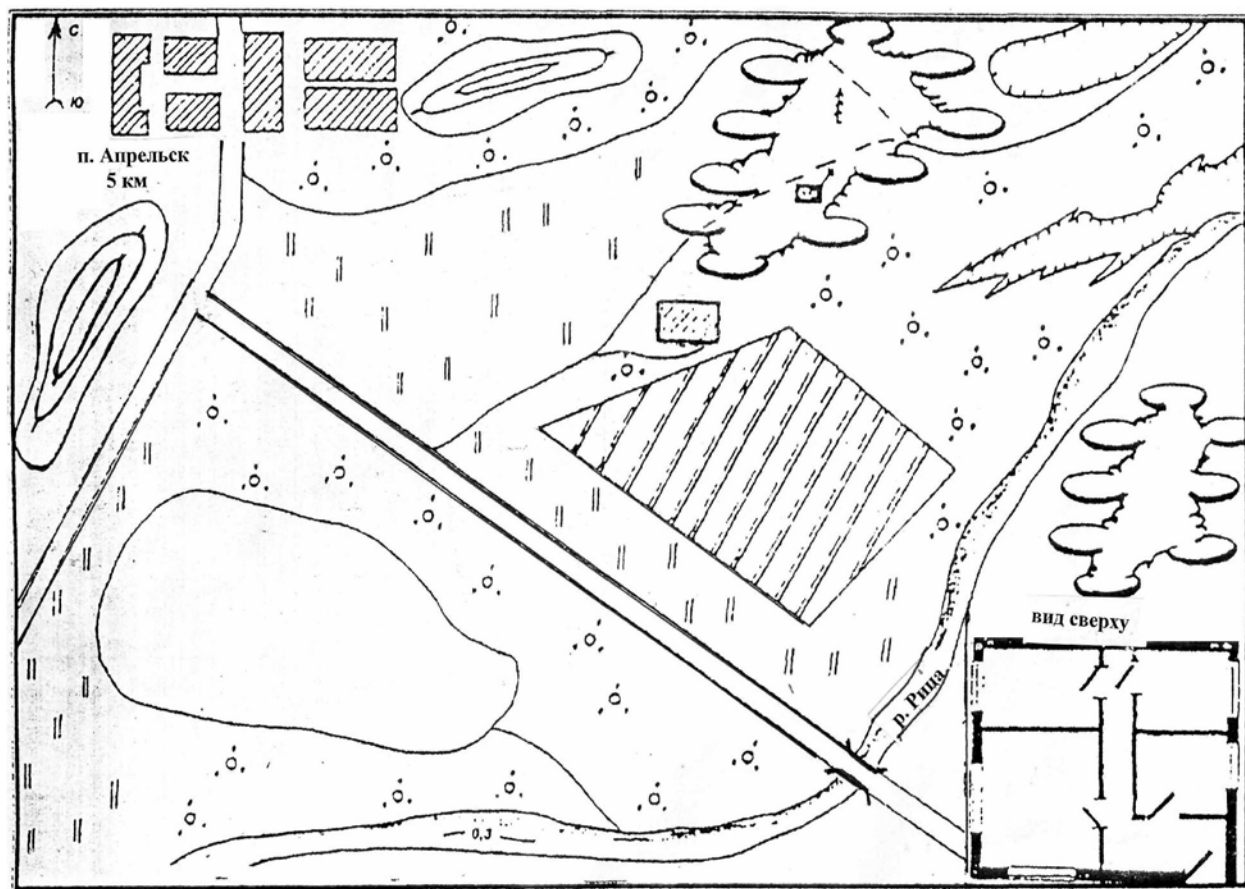
Силы и средства, выделенные для проведения специальной операции:

- | | |
|-------------------------|---------|
| 1. Второй отдел милиции | 20 чел. |
| 2. ППС | 30 чел. |
| 3. ГНР | 3 чел. |

Задание: В роли руководителя оперативного штаба необходимо:

- уяснить полученную информацию;
- отдать предварительные распоряжения;
- оценить обстановку;
- принять решение.

СХЕМА № 5
УЧАСТКА МЕСТНОСТИ, ПРИЛЕГАЮЩЕЙ К п. АПРЕЛЬСК,
С ОТДЕЛЬНО СТОЯЩИМ СТРОЕНИЕМ



Оперативная обстановка

9.40. В дежурную часть ОВД поступило сообщение от лесника лесного хозяйства поселка Апрельск о том, что в отдельно стоящем строении, которое находится с юго-западной стороны окраины леса, укрываются трое вооруженных автоматами мужчин. Они выходят из строения только в ночное время суток. Дежурный по ОВД проверил информацию на достоверность.

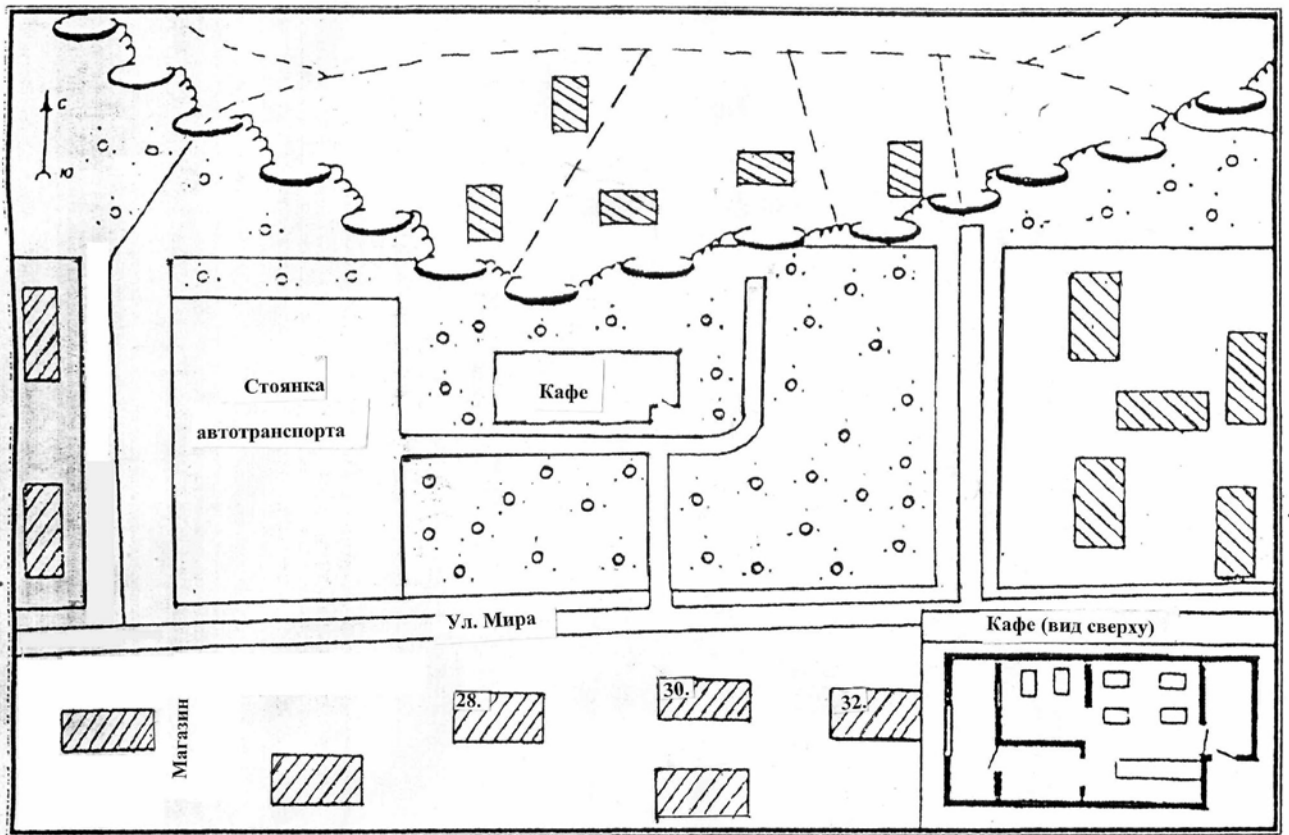
Силы и средства, выделенные для проведения специальной операции:

- | | |
|-------------------------|-----------|
| 1. Второй отдел милиции | - 30 чел. |
| 2. ППС | - 30 чел. |
| 3. ОМСН | - 15 чел. |

Задание: В роли руководителя оперативного штаба необходимо:

- уяснить полученную информацию;
- отдать предварительные распоряжения;
- оценить обстановку;
- принять решение;
- отобразить на схеме элементы боевого порядка.

СХЕМА № 6
УЧАСТКА МЕСТНОСТИ КАФЕ «ВЕСНА»



Оперативная обстановка

14.25. В дежурную часть ОВД поступило сообщение от кассира кафе «ВЕСНА», находящегося на улице Мира о том, что в кафе находятся двое вооруженных пистолетами мужчин, один из которых находится в розыске, кассир узнал его по ориентировке ОВД. Дежурный по ОВД проверил информацию на достоверность.

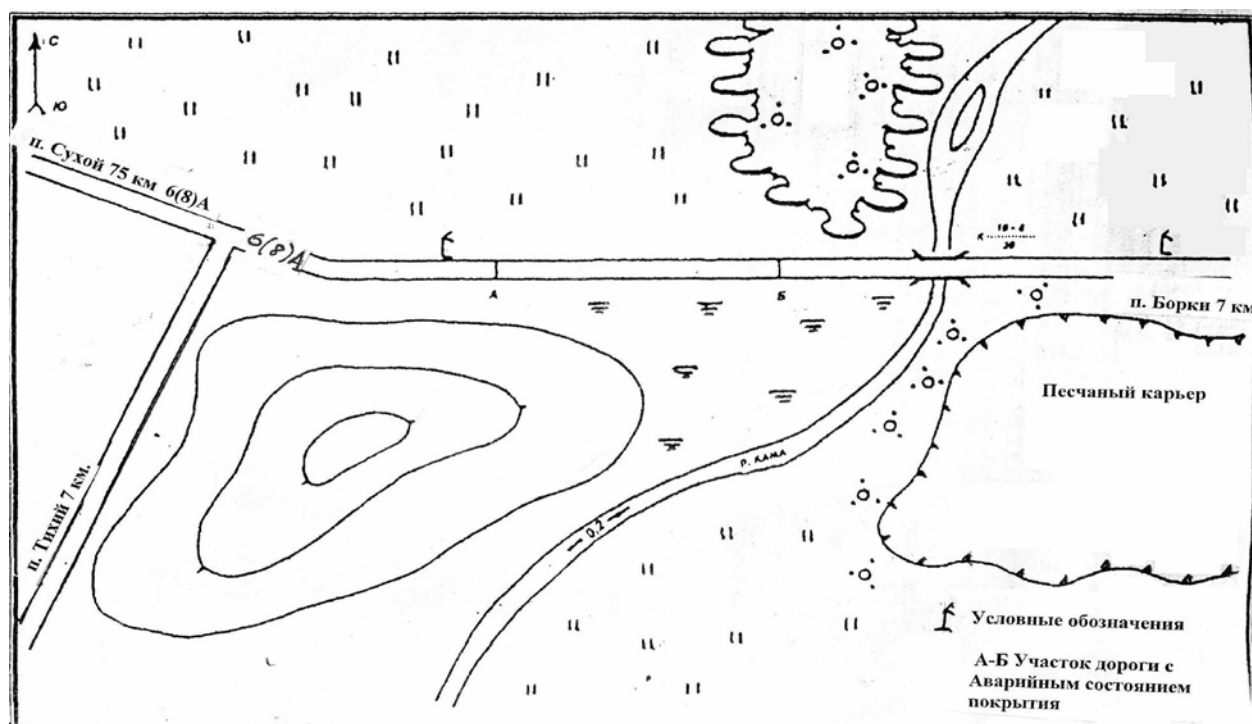
Силы и средства, выделенные для проведения специальной операции:

1. ОМСН - 15 чел.
2. ОМОН - 20 чел.
3. Первый отдел милиции - 15 чел.

Задание: В роли руководителя оперативного штаба необходимо:

- уяснить полученную информацию;
- отдать предварительные распоряжения;
- оценить обстановку;
- принять решение;
- отобразить на схеме элементы боевого порядка.

СХЕМА №7
УЧАСТКА МЕСТНОСТИ В РАЙОНЕ АВТОДОРОГИ
МЕЖДУ п. СУХОЙ И п. БОРКИ



Оперативная обстановка

10.28. В дежурную часть ОВД получено сообщение с поста ГАИ о том, что при остановке транспортного средства «Мерседес» серого цвета с государственным номером Р 652 ВТ был обстрелян пост из автомата. При обстреле был ранен инспектор ГАИ. Преступников в автомобиле - четыре человека, скрылись в направлении выезда из поселка Сухой по трассе, ведущей в поселок Борки. Преступников преследует экипаж ГАИ.

Силы и средства, выделенные для проведения специальной операции:

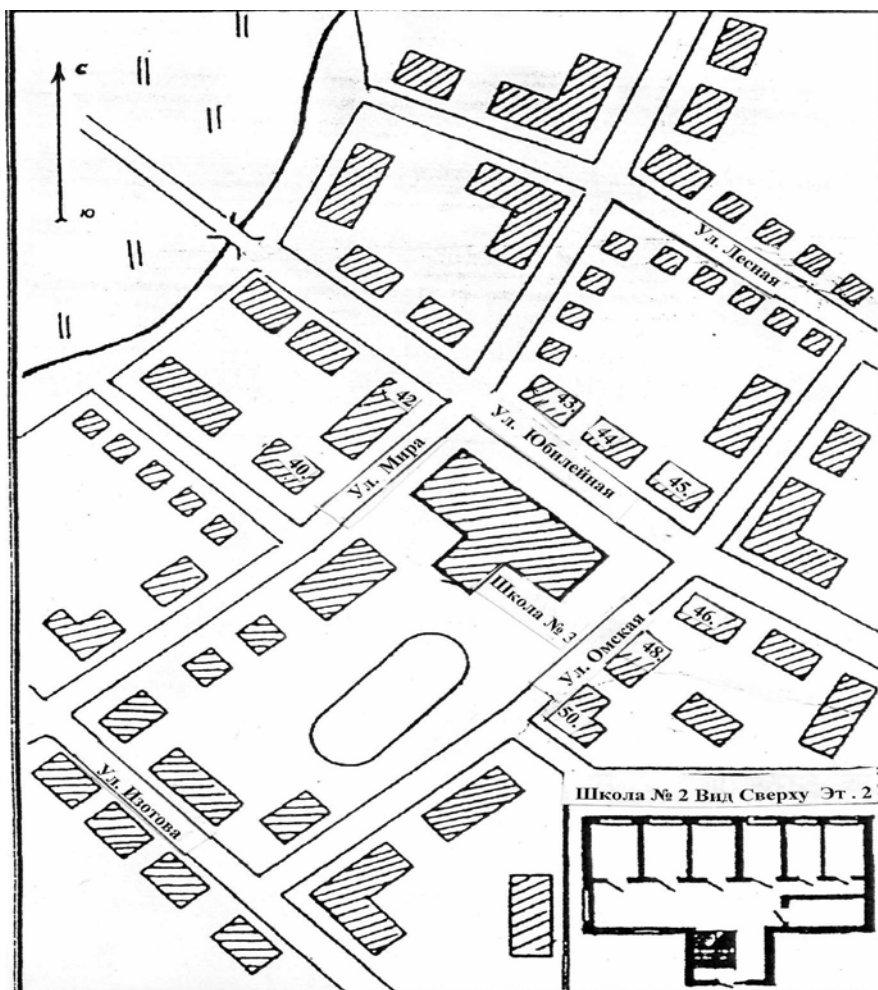
1. ППС - 30 чел.
2. Первый отдел милиции - 10 чел.
3. ГАИ - 3 экипажа.

Задание:

В роли руководителя оперативного штаба необходимо:

- уяснить полученную информацию;
- отдать предварительные распоряжения;
- оценить обстановку;
- принять решение;
- отобразить на схеме элементы боевого порядка.

СХЕМА № 8 МИКРОРАЙОНА СЕВЕРНЫЙ



Оперативная обстановка

14.10. В дежурную часть ОВД поступило сообщение от директора школы № 7 о том, что шесть вооруженных мужчин захватили в заложники учителя и школьников. Они выдвигают следующие требования - 5 миллионов долларов, автобус, машину сопровождения и свободный проезд в аэропорт. Заложники будут отпущены после посадки в самолет.

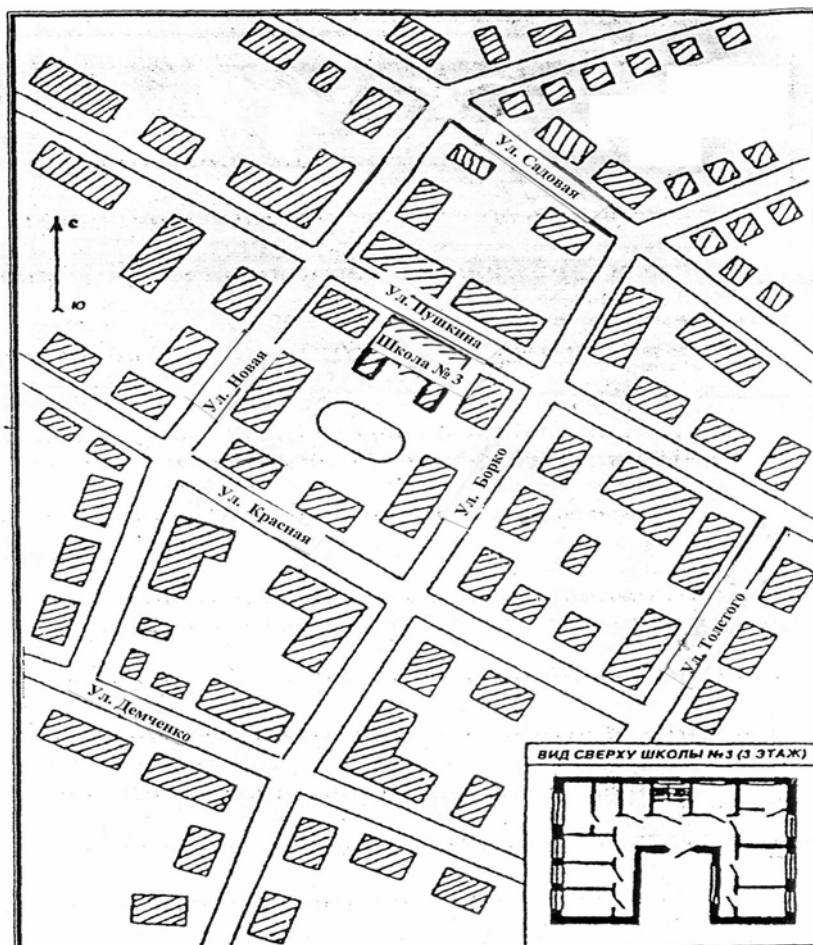
Силы и средства, выделенные для проведения специальной операции:

- | | |
|-------------------------|-----------|
| 1. ОМСН | - 15 чел. |
| 2. ОМОН | - 20 чел. |
| 3. Второй отдел милиции | - 10 чел. |
| 4. ППС | - 30 чел. |

Задание: В роли руководителя оперативного штаба необходимо:

- уяснить полученную информацию;
- отдать предварительные распоряжения;
- оценить обстановку;
- принять решение;
- отобразить на схеме боевой порядок.

СХЕМА № 9
МИКРОРАЙОНА ЮЖНЫЙ



Оперативная обстановка

15.30. В дежурную часть ОВД поступило сообщение от учителя школы № 3 о том, что трое вооруженных мужчин захватили в заложники школьников в количестве 25 чел. и учителя. Преступники пока не выдвигают требований.

Силы и средства, выделенные для проведения специальной операции:

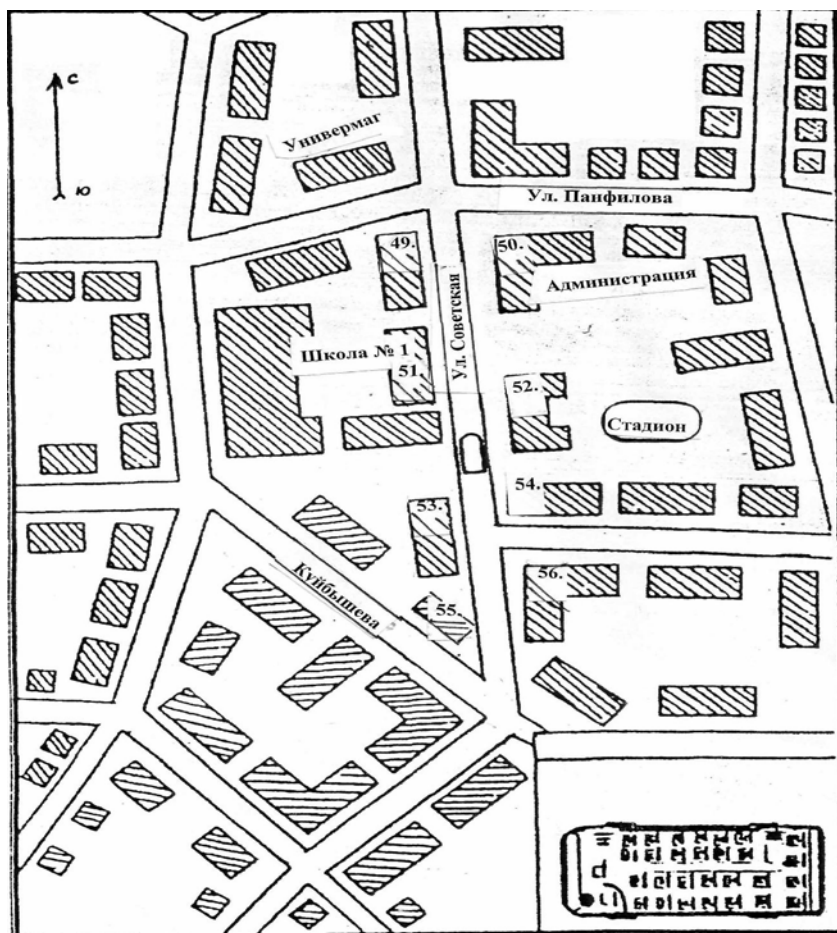
- | | |
|-------------------------|-----------|
| 1. ОМСН | - 15 чел. |
| 2. Первый отдел милиции | - 10 чел. |
| 3. ОМОН | - 30 чел. |
| 4. ППС | - 30 чел. |

Задание:

В роли руководителя оперативного штаба необходимо:

- уяснить полученную информацию;
- отдать предварительные распоряжения;
- оценить обстановку;
- принять решение;
- отобразить на схеме элементы боевого порядка.

СХЕМА № 10
ПОСЁЛКА ГОРОДСКОГО ТИПА «ГОЛОВИНО»



11.15. В дежурную часть ОВД поступило сообщение от наряда ППС о том, что двое мужчин, вооруженных автоматами захватили рейсовый автобус с пассажирами на улице Маркса. В ходе переговоров преступники выдвигают следующие требования - выпустить из СИЗО осужденного по ст. 104 Иванова И.С. и обеспечить им свободный выезд за пределы города.

Силы и средства, выделенные для проведения специальной операции;

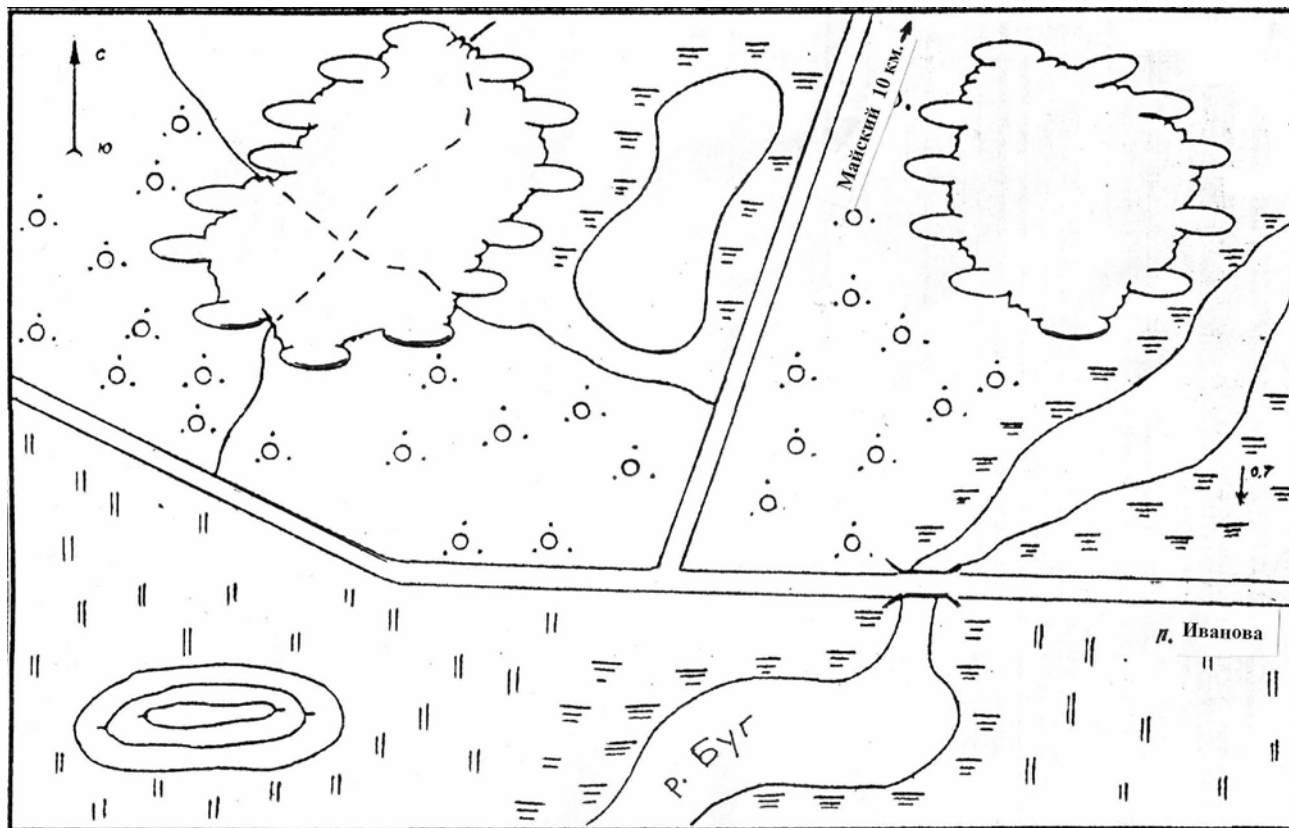
- | | |
|-------------------------|-----------|
| 1. ОМСН | - 15 чел. |
| 2. ОМОН | - 30 чел. |
| 3. Первый отдел милиции | - 10 чел. |
| 4. ППС | - 30 чел. |

Задание:

В роли руководителя оперативного штаба необходимо:

- уяснить полученную информацию;
- отдать предварительные распоряжения;
- оценить обстановку;
- принять решение;
- отобразить на схеме элементы боевого порядка.

СХЕМА № 12
МЕСТНОСТИ ЗОНЫ РОЗЫСКА № 5 г. МАЙСКИЙ



Оперативная обстановка

9.30. В дежурную часть ОВД города Майский поступило сообщение с поста ГАИ о том, что преследуя автомобиль по дороге, ведущей в поселок Иванов, трое преступников бросили автомобиль на дороге и скрылись в лесу в 30 км от города Майский, преступники вооружены двумя автоматами.

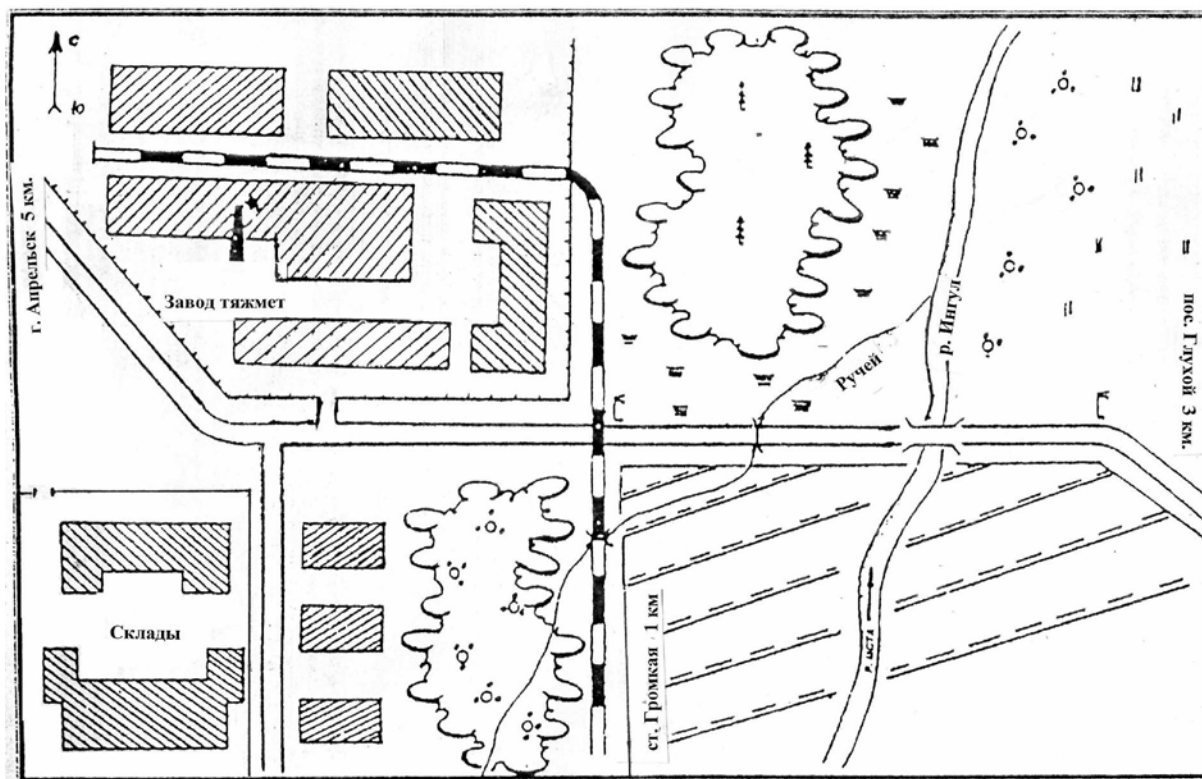
Силы и средства, выделенные для проведения специальной операции:

- | | |
|-------------------------|------------|
| 1. ППС | - 40 чел. |
| 2. Первый отдел милиции | - 20 чел. |
| 3. СМВЧ | - 100 чел. |

Задание: В роли руководителя оперативного штаба необходимо:

- уяснить полученную информацию;
- отдать предварительные распоряжения;
- оценить обстановку;
- принять решение;
- отобразить на схеме элементы боевого порядка.

СХЕМА № 13
УЧАСТКА МЕСТНОСТИ В РАЙОНЕ п. АПРЕЛЬСК



Оперативная обстановка

17.20. В дежурную часть ОВД поступило сообщение гражданина Потемкина В.А. о том, что на окраине поселка Апрельск на дороге, ведущей в поселок Глухой, двое вооруженных мужчин, угрожавших пистолетом, овладели его личным транспортом ВАЗ 2107 с государственным номером А 688 ГР и скрылись в направлении поселка Глухой. Дежурный по ОВД проверил информацию на достоверность.

Силы и средства, выделенные для проведения специальной операции:

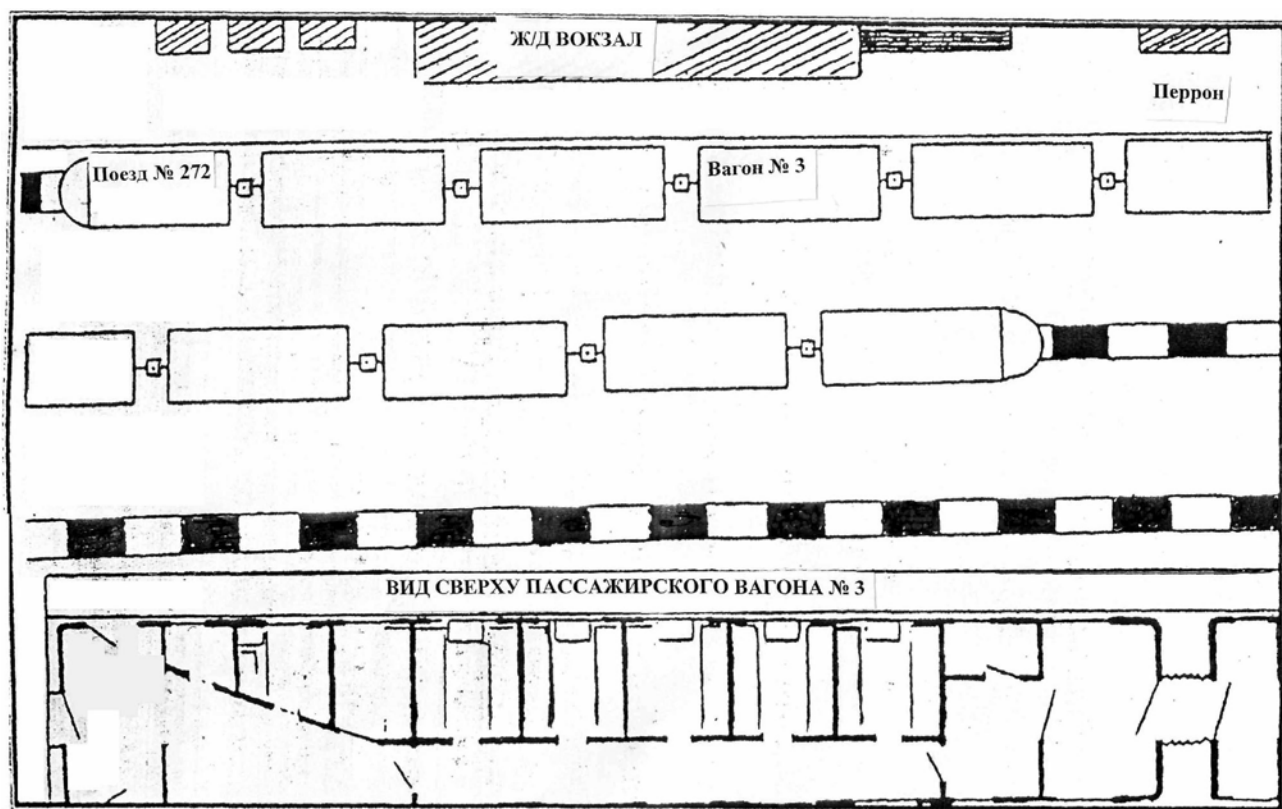
- | | |
|-------------------------|--------------|
| 1. Второй отдел милиции | - 10 чел. |
| 2. ППС | - 30 чел. |
| 3. ОМСН | - 10 чел. |
| 4. ГАИ | - 3 экипажа. |

Задание:

В роли руководителя оперативного штаба необходимо:

- уяснить полученную информацию;
- отдать предварительные распоряжения;
- оценить обстановку;
- принять решение;
- отобразить на схеме элементы боевого порядка.

СХЕМА № 14
СТАНЦИИ Ж/Д ВОКЗАЛА г. ВОЛЬСК



Оперативная обстановка

13.30. В дежурную часть ОВД поступило сообщение от машиниста грузового поезда о том, что при отходе поезда № 17 им были обнаружены трое неизвестных мужчин в товарном вагоне № 4, при себе они имели автомат и пистолет. Дежурный по ОВД проверил информацию на достоверность.

Силы и средства, выделенные для проведения специальной операции:

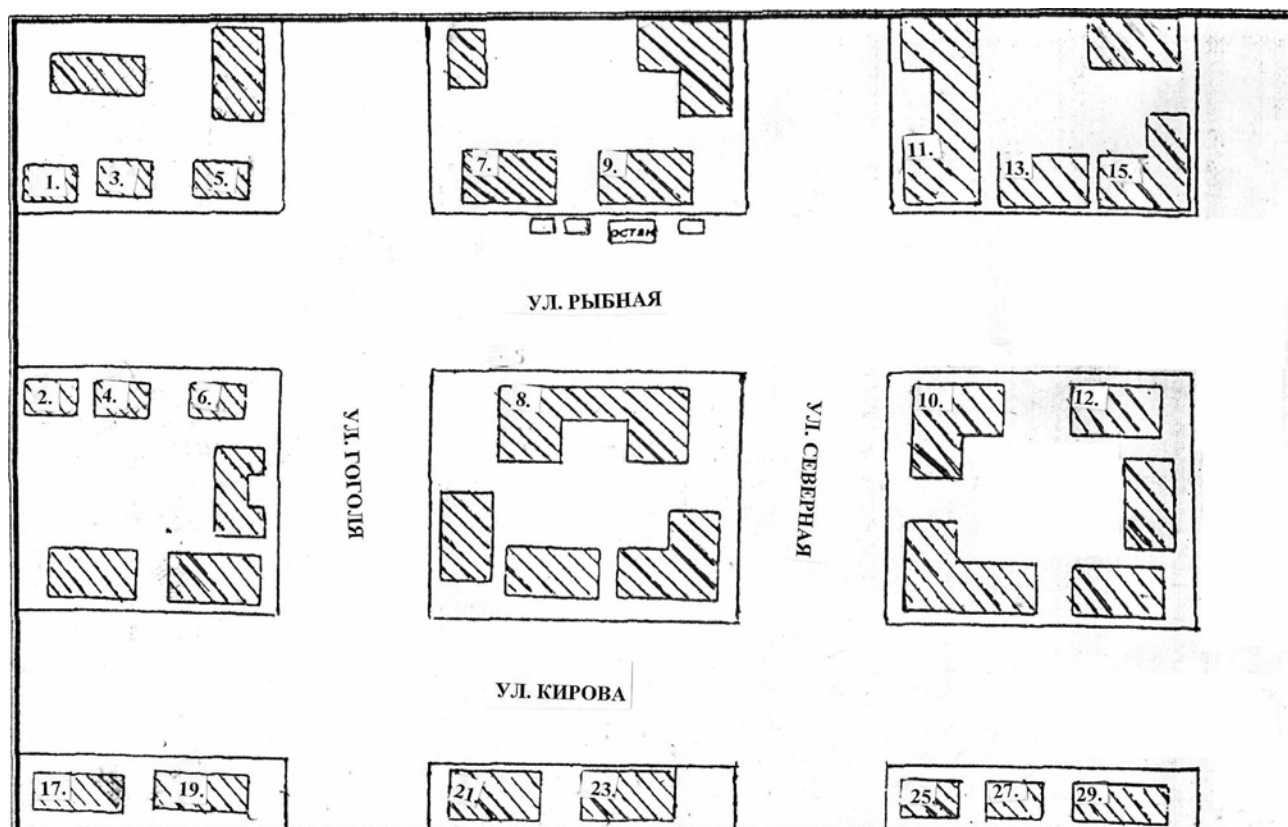
- | | |
|-------------------------|-----------|
| 1. ЛОМ | - 10 чел. |
| 2. ОМСН | - 15 чел. |
| 3. Первый отдел милиции | - 10 чел. |
| 4. ОМОН | - 30 чел. |

Задание:

В роли руководителя оперативного штаба необходимо:

- уяснить полученную информацию;
- отдать предварительные распоряжения;
- оценить обстановку;
- принять решение;
- отобразить на схеме элементы боевого порядка.

СХЕМА № 15
УЛИЦ Г. СИМБИРСК



Оперативная обстановка

17.15. В дежурную часть ОВД поступило сообщение от наряда ППС о том, что на улице Рыбной нарядом были опознаны два преступника по ориентировке ОВД, преступники вооружены пистолетами.

Силы и средства, выделенные для проведения специальной операции:

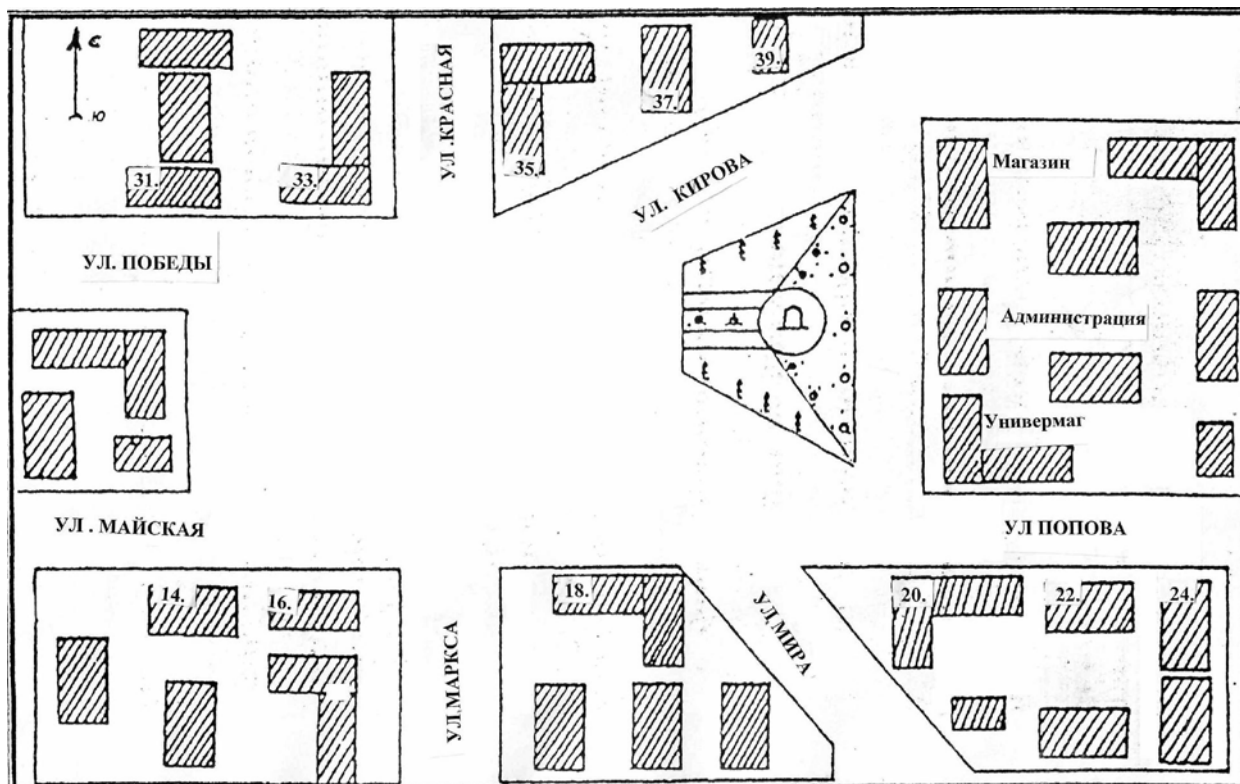
- | | |
|-------------------------|-----------|
| 1. ОМСН | - 10 чел. |
| 2. Первый отдел милиции | - 15 чел. |
| 3. ППС | - 20 чел. |

Задание:

В роли руководителя оперативного штаба необходимо:

- уяснить полученную информацию;
- отдать предварительные распоряжения;
- оценить обстановку;
- принять решение;
- отобразить на схеме элементы боевого порядка.

СХЕМА № 16 ПЛОЩАДИ Г. ПРЕДВИНСКА



Оперативная обстановка.

13.45. В дежурную часть ОВД поступило сообщение от наряда ППС о том, что на площади собралась толпа численностью примерно 1,5-2 тысячи человек, которые поджигают автомобили, бьют витрины магазинов, переворачивают телефонные будки, у некоторых имеются заточки из арматуры.

Силы и средства, выделенные для проведения специальной операции контактным способом.

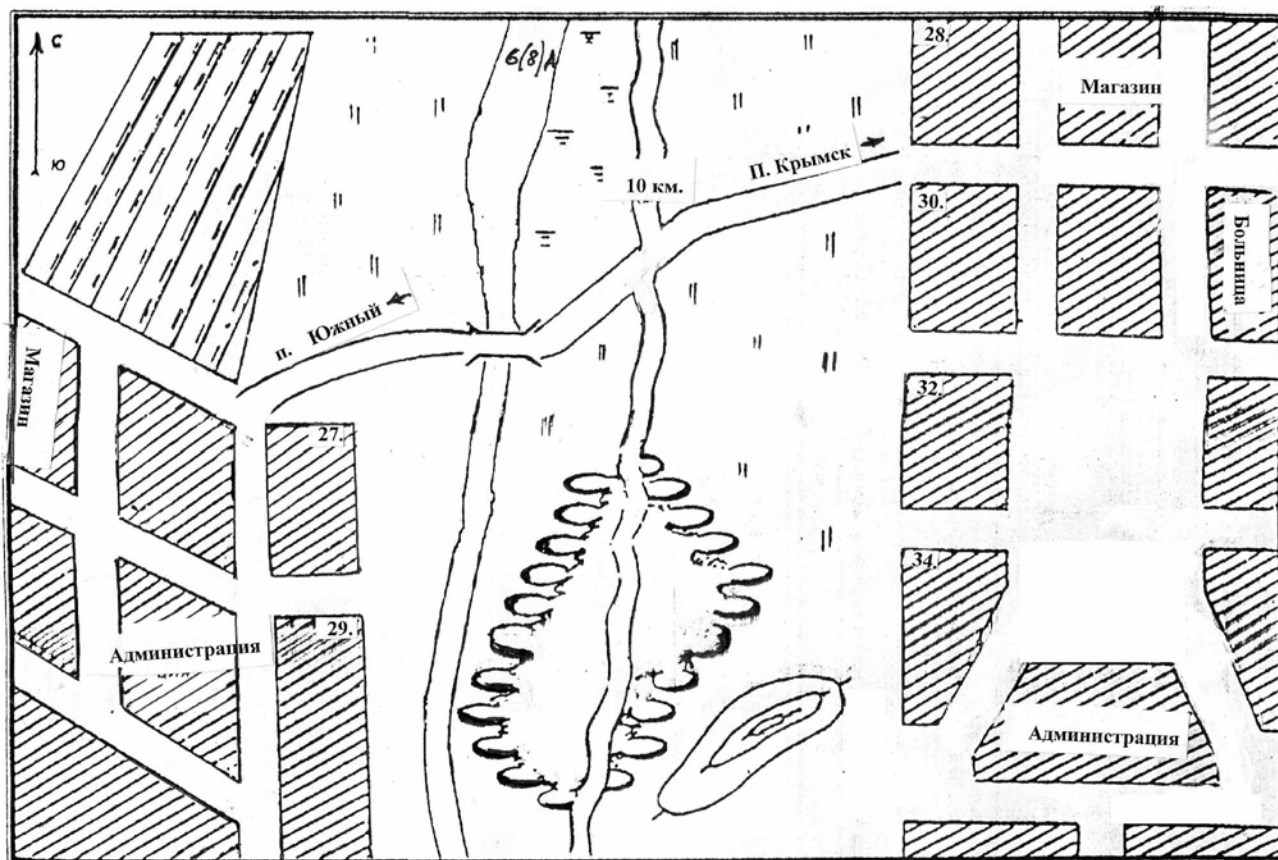
1. ОМСН	- 30 чел.
2. Второй отдел милиции	- 20 чел.
3. ОМОН	- 100 чел.
4. ППС	- 60 чел.
5. СМВЧ	- 100 чел.
6. Машины «Лавина»	- 2 экипажа.

Задание:

В роли руководителя оперативного штаба необходимо:

- уяснить полученную информацию; - отдать предварительные распоряжения;
- оценить обстановку; - принять решение; - отобразить на схеме элементы боевого порядка.

СХЕМА № 17
МЕСТНОСТИ ПОСЕЛКОВ ЮЖНЫЙ И КРЫМСК



Оперативная обстановка.

15.30. В дежурную часть ОВД поступило сообщение о том, что в поселках Южный и Крымск на почве мести возникли массовые беспорядки. В поселках собираются большие группы людей, численностью 1,5-3 тысячи человек, у некоторых имеется гладкоствольное оружие.

Силы и средства, выделенные для проведения специальной операции:

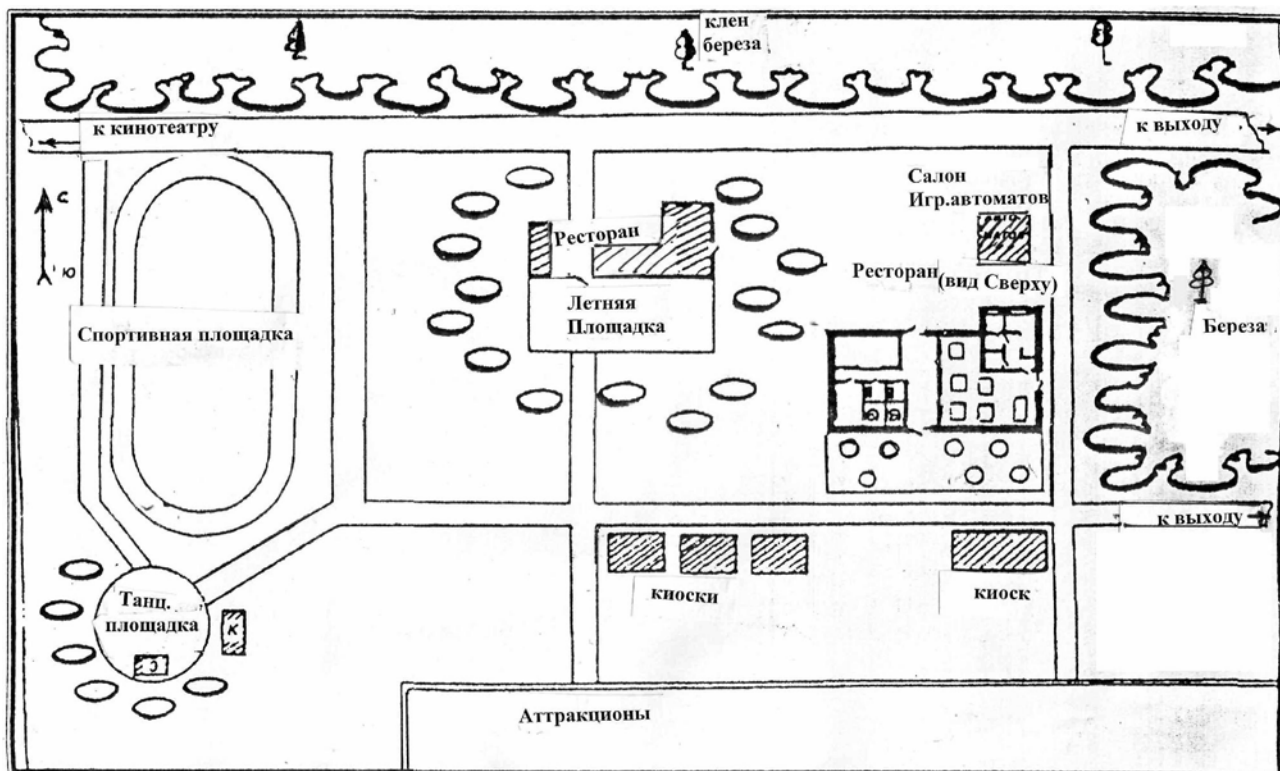
- | | |
|----------------------------------|------------|
| 1. ОМОН | - 100 чел. |
| 2. ППС | - 40 чел. |
| 3. СМВЧ | - 100 чел. |
| 4. Первый, второй отделы милиции | - 40 чел. |

Задание:

В роли руководителя оперативного штаба необходимо:

- уяснить полученную информацию;
- отдать предварительные распоряжения;
- оценить обстановку;
- принять решение;
- отобразить на схеме элементы боевого порядка.

СХЕМА № 18
УЧАСТКА ПАРКА КУЛЬТУРЫ И ОТДЫХА ПГТ ШИХАНЫ



Оперативная обстановка

22.10. В дежурную часть ОВД поступило сообщение от официанта ресторана парка культуры и отдыха о том, что в ресторане находятся трое мужчин, вооруженных пистолетами. Официантом была замечена крупная сумма денег в дипломате. Дежурный по ОВД проверил информацию на достоверность.

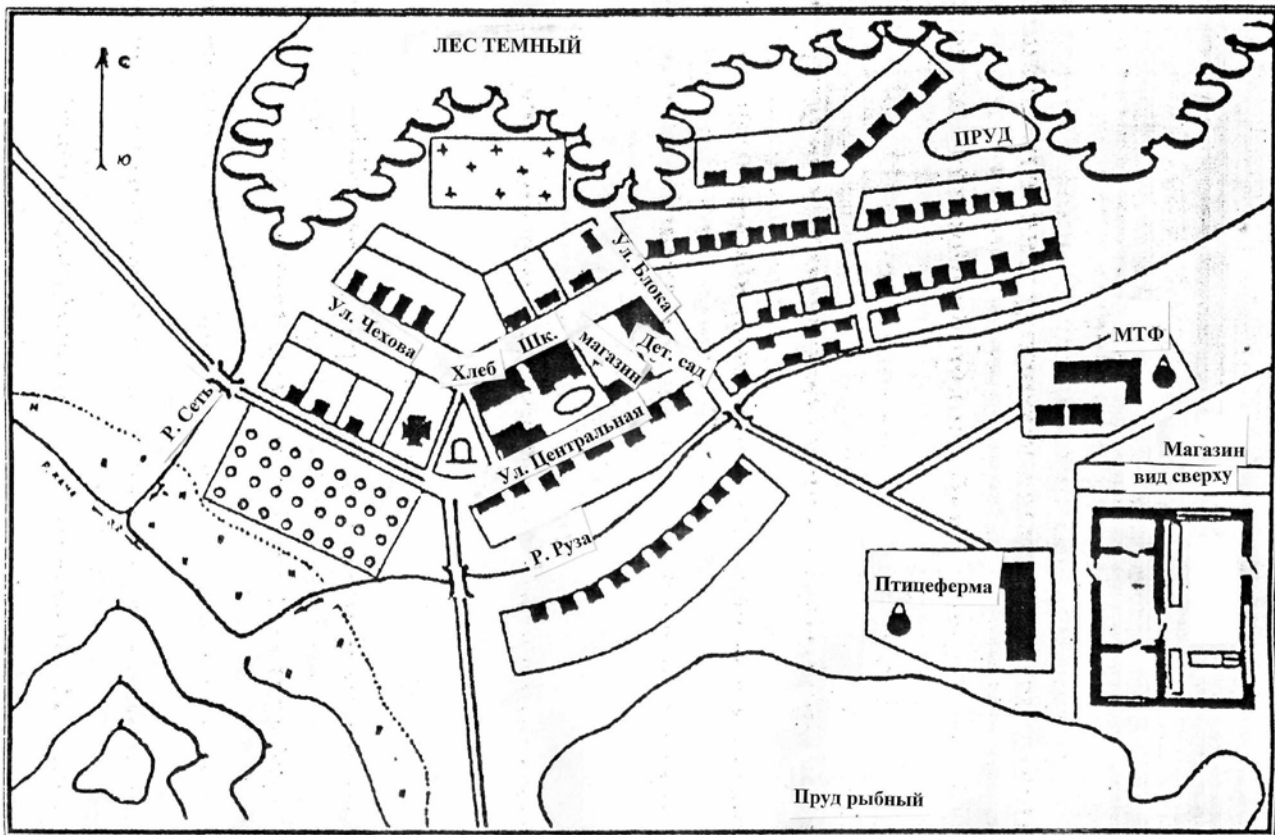
Силы и средства выделенные для проведения специальной операции:

- | | |
|-------------------------|----------|
| 1. ОМСН | -18 чел. |
| 2. ОМОН | -20 чел. |
| 3. ППС | -20 чел. |
| 4. Второй отдел милиции | -10 чел. |

Задание: В роли руководителя оперативного штаба необходимо:

- уяснить полученную информацию;
- отдать предварительные распоряжения;
- оценить обстановку;
- принять решение ;
- отобразить на схеме элементы боевого порядка.

СХЕМА № 19
ПОСЕЛКА ГОРОДСКОГО ТИПА «ЧАБАНКА»



Оперативная обстановка

10.30. В дежурную часть ОВД поступило сообщение от наряда ППС о том, что при ограблении магазина на улице Центральной, нарядом были застигнуты два преступника, вооруженных пистолетами, но преступники оказали вооруженное сопротивление, забаррикадировали двери в магазине и захватили в заложники продавца магазина. Преступники после переговоров со старшим патруля выдвигают следующие требования: предоставить автомобиль, машину сопровождения, свободный проезд до Аэропорта и 500 тысяч долларов США.

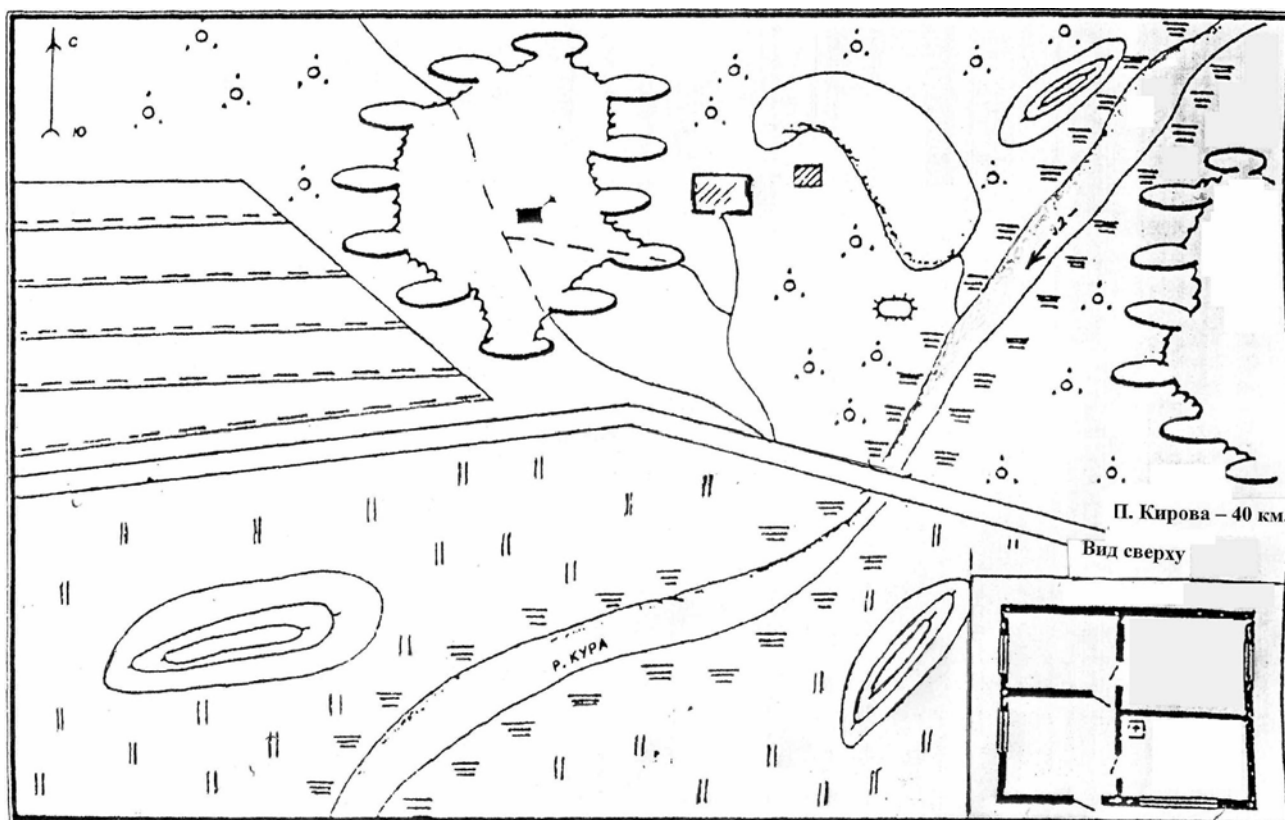
Силы и средства, выделенные для проведения специальной операции:

- | | |
|-------------------------|-----------|
| 1. ОМСН | - 10 чел. |
| 2. ОМОН | - 20 чел. |
| 3. Второй отдел милиции | - 10 чел. |
| 4. ППС | - 20 чел. |

Задание: В роли руководителя оперативного штаба необходимо:

- уяснить полученную информацию;
- отдать предварительные распоряжения;
- оценить обстановку;
- принять решение.

СХЕМА № 20
МЕСТНОСТИ ЗОНЫ РОЗЫСКА ПОСЁЛКА КИРОВ



Оперативная обстановка

15.10. В дежурную часть ОВД поступило распоряжение от начальника УВД на проведение поиска трех вооруженных преступников, скрывающихся в лесу в 40 км от пос. Киров. По предварительным данным преступники вооружены двумя автоматами и тремя гранатами РГД-5.

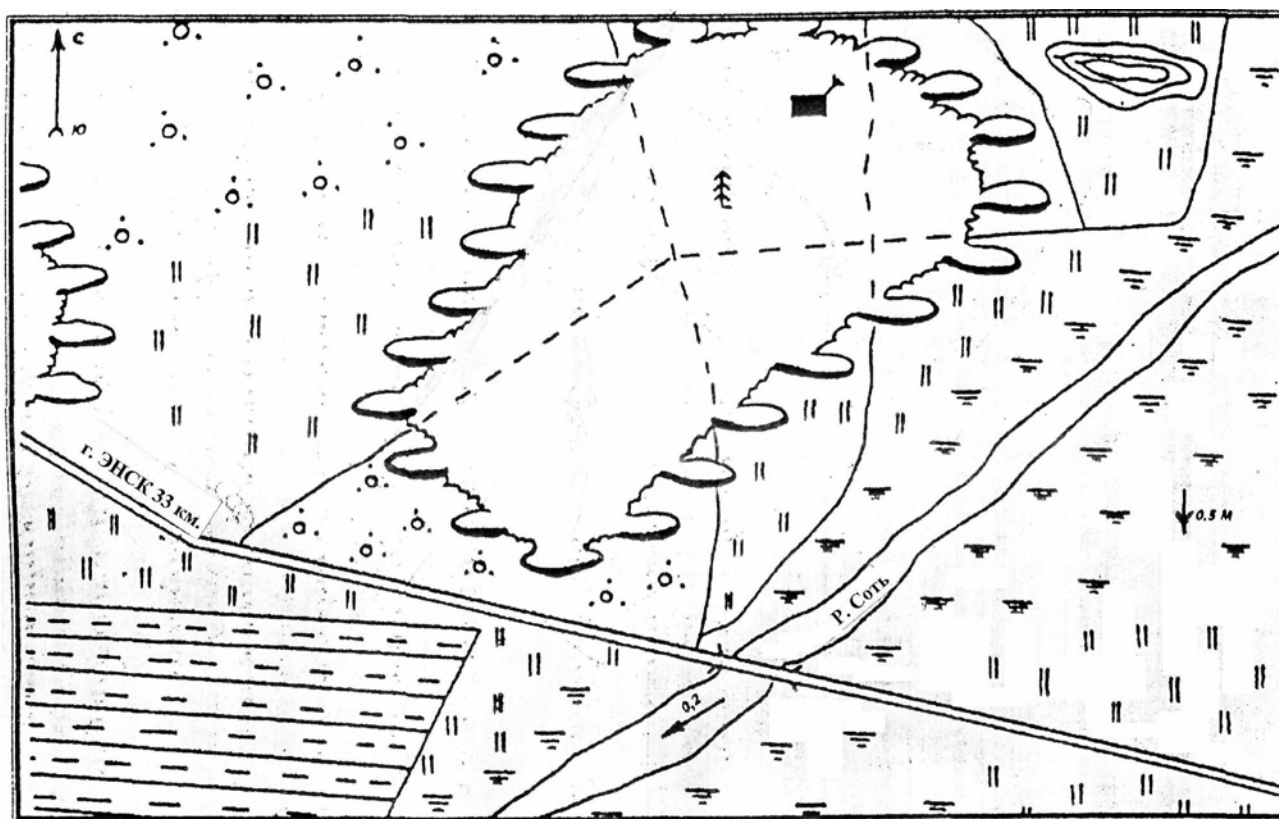
Силы и средства, выделенные для проведения специальной операции:

- | | |
|-------------------------|------------|
| 1. ППС | - 30 чел. |
| 2. Второй отдел милиции | - 20 чел. |
| 3. СМВЧ | - 100 чел. |

Задание: В роли руководителя оперативного штаба необходимо:

- уяснить полученную информацию;
- отдать предварительные распоряжения;
- оценить обстановку;
- принять решение;
- отобразить на схеме элементы боевого порядка.

СХЕМА № 21
МЕСТНОСТИ ЗОНЫ РОЗЫСКА №4 г. ЭНСКА



Оперативная обстановка.

11.30. В дежурную часть ОВД поступило указание от начальника УВД на проведение поиска четырех вооруженных преступников в лесном массиве зоны розыска № 4 города Энска. Преступники совершили побег из спец. вагона планового караула с разоружением караула. Вооружение - два пистолета, два автомата с полным боекомплектом.

Силы и средства, выделенные для проведения специальной операции:

- | | |
|-------------------------|-----------|
| 1. ОМСН | - 15 чел. |
| 2. ОМОН | - 30 чел. |
| 3. ППС | - 20 чел. |
| 4. СМВЧ | - 50 чел. |
| 5. Первый отдел милиции | - 10 чел. |

Задание:

В роли руководителя оперативного штаба необходимо:

- уяснить полученную информацию;
- отдать предварительные распоряжения;
- оценить обстановку;
- принять решение в письменной форме.

Литература

1. Конституция Российской Федерации. Принята Всенародным голосованием 12 декабря 1993 г. - М, 2002.
2. О милиции : Закон РФ, 18.04.1991 г. // Российская газета. - 1991. - 22 апреля, (с последующими изменениями и дополнениями).
3. О внутренних войсках Министерства внутренних дел Российской Федерации : Федеральный закон, 06.02.1997 г., № 27-ФЗ // Российская газета. - 1997. - 12 февраля.
4. О чрезвычайном положении : Федеральный конституционный закон, 30.05.2001 г., № 3-ФКЗ // Российская газета. - 2001. - 2 июня.
5. О военном положении : Федеральный конституционный закон, 30.01.2002 г., № 1-ФКЗ // Российская газета. - 2002. - 2 февраля.
6. О противодействии экстремистской деятельности : Федеральный закон, 25.07.2002 г., № 114-ФЗ // Российская газета. - 2002. - 30 июля.
7. О противодействии терроризму : Федеральный закон, 06.03.2006г., № 35-ФЗ // Российская газета. - 2006. - 6 марта.
8. О мерах по противодействию терроризму : Указ Президента РФ, 15.02.2006 г., № 116 // Российская газета. - 2006. - 17 февраля.
9. О подразделениях криминальной милиции : Постановление Правительства России, 07.12.2000 г., № 925.
10. О подразделениях милиции общественной безопасности : Постановление Правительства России, 07.12.2000 г., № 926.
11. Об утверждении перечня важных государственных объектов Российской Федерации, подлежащих охране внутренними войсками МВД России : Постановление Правительства Российской Федерации, 30.11.1992 г.
12. О силах и средствах Единой государственной системы предупреждения и ликвидации чрезвычайных ситуаций : Постановление Правительства России, 03.08.1996 г., №924 / В редакции Постановления Правительства Российской Федерации от 22 декабря 2004 г. №835 // СЗ РФ. - 1996. - №33. - Ст. 3398
13. О единой государственной системе предупреждения и ликвидации чрезвычайных ситуаций : Постановление Правительства России, 05.11.1995г., № 1113 / В ред. Постановления Правительства Российской Федерации от 22 апреля 1997 г., №462 // СЗ РФ. - 1995. - № 46. - Ст. 4459.
14. Об утверждении Наставления по предупреждению и пресечению массовых беспорядков : Приказ МВД России, 06.07.94 г.
15. О мерах по совершенствованию организации патрульно-постовой службы милиции : Приказ МВД России, 18.01.93 г. № 17. Введен в действие «Устав патрульно-постовой службы милиции общественной безопасности Российской Федерации». - М. : МВД России, 1993. - 113 с.
16. О совершенствовании подготовки органов внутренних дел и внутренних войск МВД России к действиям при чрезвычайных обстоятельствах : Приказ МВД России, 10.09.2002 г., № 870.

17. Об утверждении Наставления по организации деятельности строевых подразделений милиции вневедомственной охраны при органах внутренних дел : Приказ МВД России, 15.06.94 г., № 201.
18. Об утверждении концепции развития службы общественной безопасности МВД России Приказ МВД России, 15.03.02 г., № 240.
19. Об утверждении Временного наставления по службе штабов органов внутренних дел : Приказ МВД России, № 86 - 1997.
20. Об утверждении сборника сокращенных обозначений и условных знаков : Приказ МВД России, 26.02.96 г., № 94.
21. О мерах по совершенствованию деятельности дежурных частей системы органов внутренних дел Российской Федерации : Приказ МВД России, 26.02.02 г. № 174.

Учебники и учебные издания

1. Анищенко, А. Ю. Тактико-специальная подготовка сотрудников органов внутренних дел к действиям при чрезвычайных обстоятельствах : учебное пособие / А. Ю. Анищенко. - М. : ЦОКР МВД России, 2006. ДСП
2. Бондаревский, И. И. Специальная тактика : учебник / И. И. Бондаревский. – М. : ЦОКР МВД России, 2005.
3. Манышев, В. В. Подготовка специальных подразделений МВД России : учебное пособие / В. В. Манышев. – М. : ЦОКР МВД России, 2005. ДСП
4. Можаяев, С. Н. Действия сотрудников ОВД при обнаружении взрывных устройств, используемых при террористических актах : учебное пособие / С. Н. Можаяев. – М. : ЦОКР МВД России, 2006.
5. Супрун, В. Н. Основы топографии : учебник / В. Н. Супрун, А. Л. Вострокнутов и др. - М. : МосУ МВД России, 2005.
6. Сологуб, Ю. И. и др. Специальная тактика в схемах и определениях : учебно-наглядное пособие / Ю. И. Сологуб. - М: ЦОКР МВД России, 2004.
7. Одиночная подготовка сотрудников ОВД. Индивидуальные тактические действия : учебное пособие. – Белгород, 2005.
8. Специальная тактика в схемах и таблицах : учебное пособие. - Белгород, 2005.
9. Турушев, А. А. Топографическая подготовка сотрудников ОВД : учебное пособие / А. А. Турушев. – М : ЦОКР МВД России, 2006.
10. Селиверстов, С. А. Организация и тактика проведения специальных операций по освобождению заложников и захвату (уничтожение) бандитов : уч. пособие, / С. А. Селиверстов. - Москва, 2003. ДСП.
11. Назаров, А. Ю. Организационно-правовые и тактические основы деятельности органов внутренних дел по борьбе с терроризмом : учебное пособие / А. Ю. Назаров. – М. : ГУК МВД России, 2003.
12. Чичин, С. В. Организационно-тактические основы несения службы подразделениями ОВД по охране и обороне важных объектов : учебное пособие / С. В. Чичин. – М. : ЦОКР МВД России, 2006.
13. Деятельность в особых условиях : курс лекций. – Белгород, 2007.

Дополнительная

14. Полозков, А. А. Специальная тактика : курс лекций / А. А. Полозков, В. В. Манышев. – Белгород, 1999.
15. Полозков, А. А. Организация управления при проведении специальных операций : учебное пособие. / А. А. Полозков, В. В. Манышев. - Белгород, 1999. ДСП.
16. Полозков, А. А. Организация вооружение и специальные средства подразделений (частей) ОВД И ВВ МВД РФ : учебное пособие / А. А. Полозков, В. В. Манышев. - Белгород, 1999. ДСП.
17. Томпсон, Л. Антитеррор : Руководство по освобождению заложников / Лерой Томпсон. Пер. с англ. К Ткаченко. - М. : ФАИР-ПРЕСС, 2005.
18. Оперативно-служебная подготовка сотрудников ОВД : словарь-справочник / Авт. и сост. А. А. Левин, А. Д. Новохатский, С. В. Непомнящий, А. В. Ястребов. – Волгоград : Перемена, 2003.

À. Ð. Í à: óí îâ Á.Á. Í àí û óââ Á.Á. Í àâî îââí êî

**СБОРНИК ЗАДАЧ
ПО СПЕЦИАЛЬНОЙ ТАКТИКЕ**

Редактор

Л.В. Каверина

Техн. редакт., комп. верстка

Н.В. Семина

Подписано в печать 03.02.2009 г., уч.изд.л. 1 бумага офсетная, печать ризография

Тираж экз., заказ №

Отпечатано в отделении оперативной полиграфии Белгородского юридического института
МВД России

г. Белгород, ул. Горького, 71