

Федеральное государственное казенное образовательное
учреждение высшего образования
«СИБИРСКИЙ ЮРИДИЧЕСКИЙ ИНСТИТУТ
ФЕДЕРАЛЬНОЙ СЛУЖБЫ РОССИЙСКОЙ ФЕДЕРАЦИИ
ПО КОНТРОЛЮ ЗА ОБОРОТОМ НАРКОТИКОВ»

**НАРКОСИТУАЦИЯ
В ЗОНЕ ДЕЙСТВИЯ ОРГАНИЗАЦИИ ДОГОВОРА
О КОЛЛЕКТИВНОЙ БЕЗОПАСНОСТИ
(2009-2015 гг.)**

Информационно-аналитический обзор

КРАСНОЯРСК
2016

УДК 343.976 + 343.57 + 351.761 + 341.24
ББК 67.5 + 67.51

Под редакцией доктора социологических наук, профессора
Д.Д. Невирко.

Информационно-аналитический обзор подготовлен авторским коллективом в составе:

доктор социологических наук, профессор Д.Д. Невирко
(общая редакция, разделы 1.1, 1.2);

советник Секретариата ОДКБ кандидат юридических наук
М.Г. Мелихов (сбор эмпирического материала: информационно-
аналитических документов, справок, обзоров государств – членов
ОДКБ, раздел 3);

кандидат юридических наук Е.А. Федорова (разделы 1.2, 2.1,
2.2, 3);

кандидат юридических наук, доцент П.В. Тепляшин (раздел 4).

**Наркоситуация в зоне действия Организации Договора о
коллективной безопасности (2009-2015 гг.)** : информационно-
аналитический обзор / под ред. Д.Д. Невирко. – Красноярск:
СибЮИ ФСКН России, 2016. – 80 с.

Представлен аналитический обзор наркоситуации в государствах –
членах Организации Договора о коллективной безопасности в 2009-2015 гг.

Информационно-аналитический обзор позволяет проводить аналитическую работу в различных направлениях сотрудникам правоохранительных органов, профессорско-преподавательскому составу и обучающимся юридических вузов.

© СибЮИ ФСКН России, 2016

Оглавление

Введение	4
1. Наркоситуация в государствах – членах Организации Договора о коллективной безопасности.....	5
1.1. Общая характеристика наркоситуации.....	5
2.2. Наркоситуация в отдельных государствах – членах Организации Договора о коллективной безопасности.....	9
Республика Армения	9
Республика Беларусь	10
Республика Казахстан	11
Кыргызская Республика	13
Российская Федерация.....	15
Республика Таджикистан.....	17
2. Наркопреступность в государствах – членах Органи- зации Договора о коллективной безопасности	21
2.1. Общая характеристика наркопреступности.....	21
2.2. Состояние наркопреступности в отдельных госу- дарствах – членах Организации Договора о коллективной безопасности	30
Республика Армения	30
Республика Беларусь	34
Республика Казахстан	37
Кыргызская Республика	40
Российская Федерация.....	43
Республика Таджикистан.....	47
3. Антинаркотические операции, проведенные госу- дарствами – членами Организации Договора о коллективной безопасности по противодействию наркоугрозе в 2015 году	52
4. Тенденции и краткосрочный прогноз развития наркоситуации в государствах – членах Организации Дого- вора о коллективной безопасности	57
4.1. Тенденции наркоситуации	57
4.2. Прогноз наркоситуации	64
Заключение	68
Библиографический список	70
Приложение.....	73

ВВЕДЕНИЕ

Актуальность исследования наркоситуации в зоне действия Организации Договора о коллективной безопасности (далее – ОДКБ) и в отдельных государствах, входящих в ее состав, обусловлена необходимостью организации эффективного противодействия незаконному обороту наркотических средств и психотропных веществ на территориях этих стран.

Наркопреступность и уровень распространения наркомании зависит не только от негативного влияния внешних факторов демографического, социального, экономического и политического характера, но и от внутренней антинаркотической политики государства.

В сборнике представлены общая характеристика наркоситуации в государствах – членах ОДКБ. Существенное место отведено анализу наркопреступности с 2009 г. по 2015 г., тенденциям и краткосрочному прогнозу развития наркоситуации. Кроме того, в информационно-аналитическом обзоре освещены антинаркотические мероприятия, проведенные данными странами по противодействию наркоугрозе в 2015 г.

При подготовке информационно-аналитического обзора использовался комплекс аналитических документов, справок, обзоров, предоставленных правоохранительными органами государств – членов ОДКБ, статистические данные, опубликованные на официальных сайтах этих государств.¹ При расхождении сведений в разных источниках предпочтение отдавалось данным, опубликованным на официальных сайтах.

Информационно-аналитический обзор подготовлен в целях выработки эффективных мероприятий, направленных на противодействие наркоугрозе. Материалы обзора позволяют оценить возможности стран в борьбе с наркопреступностью, формировании эффективной стратегии и тактики противодействия распространению наркотических средств и психотропных веществ на территории государств – членов ОДКБ.

¹ Республика Армения: <http://www.police.am/ru>, <http://www.armstat.am>; Республика Беларусь: <http://mvd.gov.by/ru>, <http://belstat.gov.by>; Республика Казахстан: <http://mvd.gov.kz>, <http://stat.gov.kz>; Кыргызская Республика: <http://mvd.kg>, <http://www.ksgp-cis.ru>, <http://stat.kg>; Российская Федерация: <http://mvd.ru>, <http://www.gks.ru>; Республика Таджикистан: <http://rus.akn.tj>, <http://www.stat.tj/ru>.

1. НАРКОСИТУАЦИЯ В ГОСУДАРСТВАХ – ЧЛЕНАХ ОРГАНИЗАЦИИ ДОГОВОРА О КОЛЛЕКТИВНОЙ БЕЗОПАСНОСТИ

1.1. ОБЩАЯ ХАРАКТЕРИСТИКА НАРКОСИТУАЦИИ

Состояние наркоситуации на современном этапе остается напряженной, представляя серьезную угрозу безопасности в евразийском пространстве.¹ Сегодня одной из основных задач ОДКБ является наращивание совместных усилий по противодействию вызовам коллективной безопасности: незаконному обороту наркотиков, транснациональной организованной наркопреступности, легализации (отмыванию) наркодоходов.

Эффективное противодействие наркоугрозе возможно только при условии знания реального состояния наркоситуации в. Наркоситуацию на определенной территории следует оценивать с учетом таких факторов, как:

- социально-экономическая характеристика региона (географическое положение, численность населения и его жизненный уровень, миграционные потоки, развитие сети транспортных магистралей, наличие границ со странами, производящими наркотики;
- уровень общеуголовной преступности и количество выявляемых преступлений, связанных с незаконным оборотом наркотиков;
- объем изымаемых из оборота наркотических средств и психотропных веществ, в том числе доставляемых контрабандным путем;
- наличие этнических и интернациональных организованных преступных группировок и преступных сообществ, связанных с незаконным оборотом наркотиков, контрабандой и наркобизнесом;
- уровень коррумпированности органов власти;
- наличие и уровни общегосударственной системы профилактики наркотической зависимости и реабилитации наркозависимых лиц;

¹ Наркоситуация в зоне действия государств – членов Организации Договора о коллективной безопасности (2009-2014 гг.) : информационно-аналитический обзор / под ред. Д.Д. Невирко. Красноярск: СибЮИ ФСКН России, 2015; Наркоситуация в зоне действия государств – членов Организации Договора о коллективной безопасности (2009-2013 гг.) : аналитические материалы / под ред. Д.Д. Невирко. Красноярск: СибЮИ ФСКН России, 2014; Наркоситуация в Сибирском федеральном округе (2006-2012 гг.): анализ и прогноз : аналитический обзор / под ред. Д.Д. Невирко. Красноярск: СибЮИ ФСКН России, 2013.

– число лиц, допускающих немедицинское употребление наркотиков.¹

На практике наркоситуацию обоснованно оценивают путем анализа следующих показателей.

1. Количество потребителей наркотиков и территориальная распространенность наркопотребления. К потребителям наркотиков относятся:

– лица, состоящие на учете и обращающиеся в медицинское учреждение хотя бы раз в год;

– взятые под наблюдение в течение года потребители наркотиков, у которых впервые в жизни установлен такой диагноз;

– лица, снятые с наблюдения в отчетном году в связи с выздоровлением;

– осужденные потребители наркотиков;²

– лица, совершившие в состоянии наркотического опьянения преступления и административные правонарушения.

Кроме того, к данной категории следует отнести лиц, не отраженных в различных статистических данных, так называемых латентных наркопотребителей.

2. Состояние, динамика и уровень наркопреступности и криминальной наркоактивности населения как наиболее опасные элементы наркоситуации; опасность деятельности организованных и транснациональных преступных групп; коррупционное прикрытие наркобизнеса и легализации преступных капиталов, полученных от наркобизнеса.

3. Объем и виды изымаемых из незаконного оборота наркотических средств, свидетельствующие о реальных масштабах производства, перемещения, сбыта и потребления наркотиков, а также эффективность деятельности правоохранительных органов по противодействию наркоугрозе.

Оценка состояния наркопотребления населения в большинстве государств – членов ОДКБ за последнее время свидетельствует

¹ Евтеев С.П. Незаконный оборот наркотических средств, психотропных, сильнодействующих и ядовитых веществ : энциклопедический словарь-справочник для оперативных и следственных подразделений / под ред. И.И. Батыршина. М., 2015. С. 202.

² Невирко Д.Д. Противодействие наркоугрозе и взаимодействие в сфере реабилитации и ресоциализации наркопотребителей на международном и национальном уровнях в современных условиях // Национальный и международный уровни противодействия наркоугрозе и взаимодействие в сфере реабилитации и ресоциализации наркопотребителей : материалы XVIII международной научно-практической конференции: в 2 ч. Ч. 1. Красноярск: СибЮИ ФСКН России, 2015. С.13-35.

о высокой напряженности и по ряду показателей имеет тенденцию к дальнейшему осложнению. Отмечается активная пропаганда немедицинского потребления наркотиков, осуществляемая структурами наркобизнеса, остается значительной доля вовлечения в этот процесс мелкорозничных сбытчиков, деятельность которых не носит организованного или профессионального характера. В связи с этим вполне обоснован вывод о наличии жесткого и криминально-продуктивного контроля организованным транснациональным наркобизнесом неорганизованного и мелкорозничного, в результате чего организованные преступные группы и сообщества пытаются подчинить своему влиянию более мелкие группы или индивидуальные наркосбытчиков, используя их в пропаганде и процессе немедицинского потребления наркотических средств.¹

Анализируя официальные данные о лицах, потребляющих наркотические средства в немедицинских целях, следует указать на несовершенство системы учета данных лиц, характеризующейся неполным толкованием объекта учета и отсутствием единого подхода к регистрации наркозависимых в конкретных государствах. Кроме того, необходимо учитывать, что в связи с высокой латентностью наркопотребления цифры официальной статистики не полностью отражают количество наркопотребителей, истинное число которых во много раз превышает данные официальной статистики.

В Российской Федерации в наркологических диспансерах состоят на учете около 600 тысяч человек. Вместе с тем в стране 7,3 миллиона человек потребляют наркотики в немедицинских целях.²

В медицинских учреждениях Казахстана – 31 049 человек.³

Снижение регистрации наркозависимых лиц наблюдается в Республике Беларусь. По экспертным оценкам, наблюдается улучшение работы по реабилитации наркозависимых, в связи с чем снизилось количество наркозависимых лиц со 160 до 150 тысяч. Однако при этом особую тревогу вызывает пятикратное увеличение наркозависимых среди молодежи.⁴

¹ Шеслер А.В., Курындина А.Н., Брусницын В.И. Личность лица, совершающего преступления в сфере незаконного оборота наркотических средств. Тюмень, 2010. С. 81.

² Интервью председателя Государственного антинаркотического комитета директора ФСКН России Виктора Петровича Иванова Информационному агентству России ТАСС 11 марта 2016 года.

³ Казахстан в цифрах: статистика за 15 февраля 2016 года. URL: <https://vlast.kz/strana/15750-kazahstan-v-cifrah-statistika-za-15-fevrala-2016-goda.html>.

⁴ URL: <http://www.belstat.aov.by>.

Согласно данным Главного управления по борьбе с незаконным оборотом наркотиков МВД Кыргызской Республики, число официально зарегистрированных наркозависимых снизилось на 8,8% и составило 9 024 человека.¹

Увеличение числа наркозависимых на 0,46% зарегистрировано в Республике Таджикистан, численность больных наркоманией составила 7 313 человек.²

В Республике Армения, по данным наркологического центра Министерства здравоохранения, на 1 января 2015 г. зарегистрированы 5 375 наркозависимых лиц.³

К сожалению, сведения о количестве наркопотребителей с учетом латентности имеются только в Российской Федерации.

Таким образом, состояние наркопотребления в большинстве государств – членов ОДКБ свидетельствует о напряженности по ряду показателей и имеет тенденцию к дальнейшему осложнению. Кроме того, высокий уровень латентности данного явления не позволяет объективно оценить число лиц, употребляющих наркотики, которое в несколько раз превышает официальные показатели.

¹ URL: <http://kvtaq.news/v-kvra>.

² Такие данные озвучил директор Агентства по контролю за наркотиками при Президенте РТ Салимзода Шерхона Одина в ходе встречи с журналистами. URL: <http://tojnews.org/ru/news/v-tadzhikistane-uvclichilos-chislo-narkozavisimyh>.

³ В Армении растет число наркоманов. URL: <http://rusarminfo.ru>.

2.2. НАРКОСИТУАЦИЯ В ОТДЕЛЬНЫХ ГОСУДАРСТВАХ – ЧЛЕНАХ ОРГАНИЗАЦИИ ДОГОВОРА О КОЛЛЕКТИВНОЙ БЕЗОПАСНОСТИ

РЕСПУБЛИКА АРМЕНИЯ

В Армении по результатам исследований наркоситуация существенно не изменилась. По данным наркологического центра Министерства здравоохранения, на 1 января 2015 г. зарегистрированы 5 375 наркозависимых лиц (в 2012 г. – 3 893, в 2013 г. – 4 428, в 2014 г. – 4 922 человека).¹ По экспертным данным, реальное число наркоманов в Армении порядка 30 тыс. человек, большинство входят в возрастную категорию 25-40 лет.²

В настоящее время зафиксировано увеличение количества лиц, принимающих наркотические средства каннабисной группы и нуждающихся в лечении. Данные результаты приводят к выводу о том, что для здоровья человека каннабис является более опасным, чем это было раньше.

В 2015 г., по данным ЗАО «Психиатрический лечебный центр» наркологической клиники Министерства здравоохранения Республики Армения и государственного учреждения «Национальное бюро экспертиз» Национальной Академии наук Республики Армения, правоохранительными органами Республики Армения были представлены на обследование и взяты на учет 1 070 лиц, употребляющих наркотики в немедицинских целях, из которых 718 (67%) употребляют наркотики каннабисной, 194 (18%) – опиатной и 158 (15%) – синтетической групп³ (рис. 1).

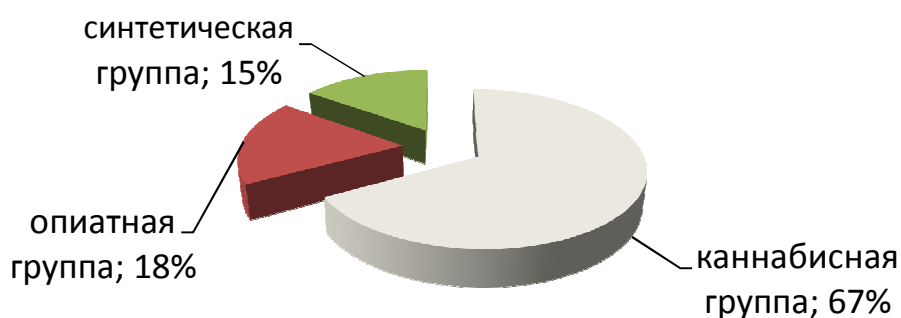


Рис. 1. Состав взятых на учет лиц, употребивших наркотические, психотропные вещества без назначения врача

¹ В Армении растет число наркоманов. URL: <http://rusarminfo.ru>.

² В Армении растет количество наркоманов. URL: <http://www.regnum.ru/news/armenia/1771867.html> (дата обращения 26.03.2015).

³ Обзорная информация о результатах борьбы с незаконным оборотом наркотиков на территории Республики Армения за 2015 год. Управление по борьбе с незаконным оборотом наркотиков. Ереван, 2016.

В течение 2009-2015 гг. уровень лиц, страдающих наркозависимостью, на 100 тыс. населения увеличился в 4,8 раза и в 2015 г. составил 180,6 (рис. 2).

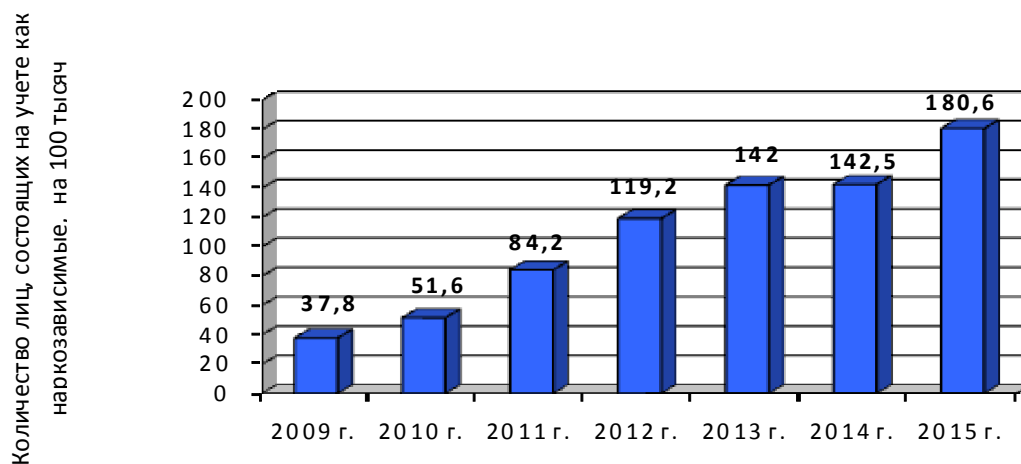


Рис. 2. Динамика уровня лиц, состоящих на учете как наркозависимые в органах здравоохранения Республики Армения

Статистика фиксирует рост немедицинского потребления наркотиков лицами женского пола, а число несовершеннолетних наркопотребителей ежегодно снижается.¹

В 2015 г. в Республике Армения зарегистрированы 448 фактов административных правонарушений, связанных с незаконным оборотом наркотиков (за 2014 г. – 450 фактов).

РЕСПУБЛИКА БЕЛАРУСЬ

Наркоситуация в Республике Беларусь остается достаточно сложной, вместе с тем она характеризуется незначительным снижением числа лиц, поставленных на первичный учет органами здравоохранения в связи с первичным выявлением факта употребления психоактивных веществ: 2015 г. – 2 789 человек, 2014 г. – 2 792 человека.

В настоящее время под наблюдением наркологической службы республики находятся свыше 15,5 тыс. наркопотребителей при общей численности населения страны 9,4 млн. человек, что составляет 162,6 человек на 100 тыс. населения (рис. 3). Однако ввиду высокого уровня латентности данного явления общее число потребляющих наркотики в республике, по мнению экспертов, в разы превышает официальные показатели и может достигать 200 тыс. человек.

¹ Наркоситуация в зоне действия государств-членов Организации Договора о коллективной безопасности в 2014 г. : аналитические материалы / под ред. Д.Д. Невишко. Красноярск: СибЮИ ФСКН России, 2015.

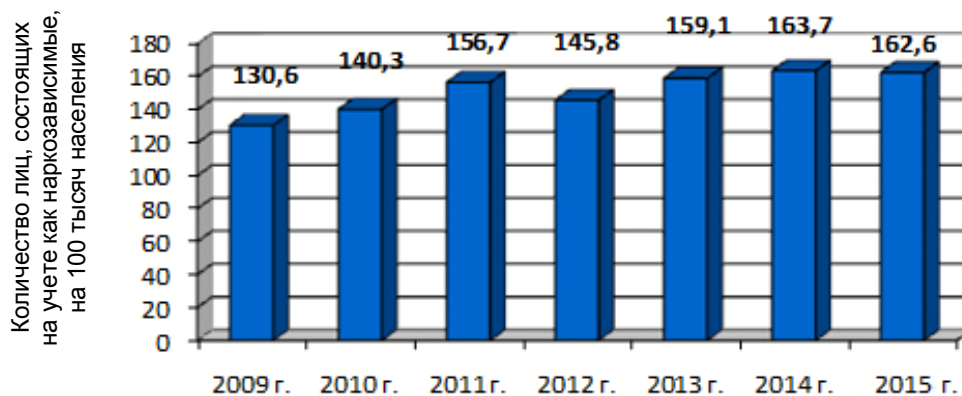


Рис. 3. Динамика уровня лиц, состоящих на учете как наркозависимые в органах здравоохранения Республики Беларусь

В последние 5 лет в стране наблюдается тенденция увеличения смертности диспансерных пациентов на 65,8 %. В частности, в 2014 г. умерли 257 пациентов с синдромом зависимости от наркотических средств, наблюдаемых в группе диспансерного учета в наркологических организациях здравоохранения, что на 15% больше, чем в 2013 г. (223 пациента).

В 2015 г. на 20% снизилось количество доставлений в учреждения здравоохранения в связи с передозировкой психоактивных веществ и составило 1074 человека (в 2014 г. – 1351), в том числе более чем на треть (38%) – с летальным исходом, 27 человек (в 2014 г. – 53). Также уменьшилось количество передозировок среди несовершеннолетних в 2015 г. – 151 человек (в 2014 г. – 223).

Существенное влияние на наркоситуацию оказало применение реального лишения свободы за повторное появление в состоянии наркотического опьянения либо употребление психоактивных веществ в общественном месте. В 2015 г. органами внутренних дел Беларуси составлены 1601 административный протокол за нарушение соответствующих норм Декрета № 6, взыскано штрафов на сумму 366,5 млн. рублей, возбуждены 16 уголовных дел.

РЕСПУБЛИКА КАЗАХСТАН

В результате предпринимаемых антинаркотических мер в Республике Казахстан наблюдается стабилизация наркоситуации и устойчивое снижение количества наркозависимых граждан: с 54 081 человек в 2009 г. до 34 221 человек в 2014 г. (-44%) и 31 049 человек в 2015 г. (-9% к 2014 г.), в том числе среди несовершеннолетних – с 4,1 тыс. до 208 человек (-94%).

По итогам 2015 г. органами здравоохранения зарегистрировано 31049 потребителей наркотических средств, в сравнении с 2014 г. их количество сократилось на 9 % (34 221).¹ Из них 43,2 % наркомана являлись потребителями героина.²

Динамика уровня лиц, состоящих на учете как наркозависимые, в органах здравоохранения Республики Казахстан представлен на рис. 4.

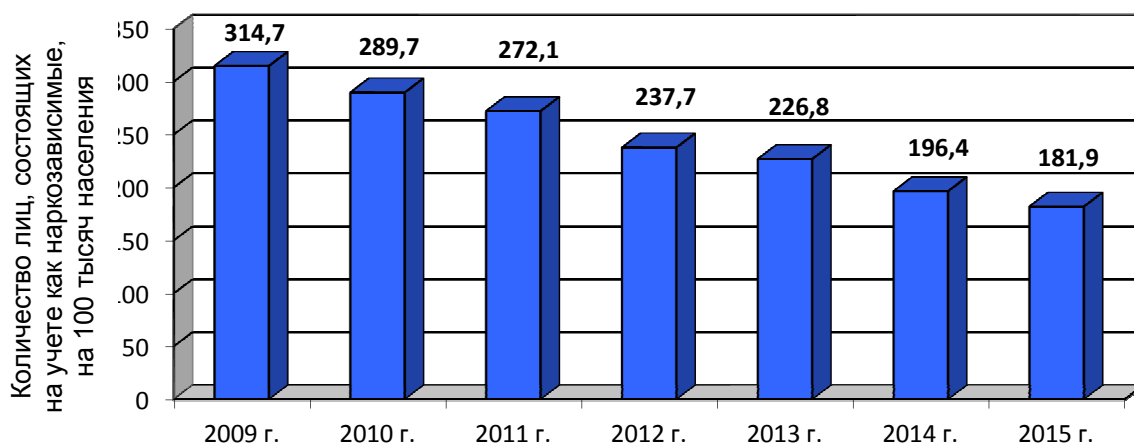


Рис. 4. Динамика уровня лиц, состоящих на учете как наркозависимые в органах здравоохранения Республики Казахстан

Наиболее потребляемыми наркотиками остаются опиоиды (героин и опий) – 14 655 потребителей, каннабиноиды (гашиш, марихуана) – 10 234, психотропные вещества – 5 113.

Возрастной состав наркопотребителей в 2015 г. распределился следующим образом: до 14 лет – 27, 15–17 лет – 181, 18–30 лет – 8 464, 31 год и старше – 22 377.³

В 2015 г. в Казахстане привлечены к административной ответственности за совершение наркоправонарушений 3200 человек, причем 91% правонарушений связаны с управлением транспортным средством в состоянии наркотического опьянения (ст. 608 КоАП РК), 8 % – с непринятием мер по уничтожению дикорасту-

¹ Аналитическая справка о наркоситуации в Республике Казахстан за 2015 год. Департамент по борьбе с наркобизнесом МВД Республики Казахстан, 2016

² По информации Комитета правовой статистики и специальным учтам Генеральной прокуратуры Республики Казахстан. Аналитический интернет-журнал Власть. Казахстан в цифрах статистика на 15 февраля 2016 г. URL: <http://vlast.kz/strana>.

³ Аналитическая справка о наркоситуации в Республике Казахстан за 2015 год. Департамент по борьбе с наркобизнесом МВД Республики Казахстан, 2016.

шей конопли (ст. 420 КоАП РК) и чуть менее 1% – с нарушением требований технической укрепленности объектов и помещений в сфере оборота наркотиков (ст. 427 КоАП РК).¹

Таким образом, в Республике Казахстан достигнут важнейший показатель стабилизации наркоситуации – сокращение количества наркозависимых граждан.

КЫРГЫЗСКАЯ РЕСПУБЛИКА

В Кыргызской Республике наметилась тенденция к стабилизации наркоситуации. В течение десяти лет до 2011 г. наблюдалось увеличение количества лиц с зависимостью от психоактивных веществ в среднем ежегодно на 6,7%, в 2012 г. и в 2013 г. отмечено снижение в среднем на 8,2%. В 2014 г. произошел незначительный рост на 0,6%.² В 2015 г. число официально зарегистрированных наркозависимых вновь снизилось и составило 9024 человека (-8,8%).³

В 2009 г. в республике на наркологических учетах состояли 9,7 тыс. потребителей наркотических средств, в 2010 г. – 10,6 тыс.⁴ В 2012 г. число наркопотребителей составило 10,7 тыс., в 2013 г. – 9,8 тыс., в 2014 г. – 9,9 тыс., в 2015 г. – 9 тыс. человек.

Динамика уровня лиц, состоящих на учете как наркозависимые в органах здравоохранения Кыргызской Республики, представлена на рис. 5.

По данным международных организаций, в республике насчитывается до 26 тысяч наркозависимых лиц, из которых 25 тысяч потребляют инъекционные наркотики.

¹ Аналитическая справка о наркоситуации в Республике Казахстан за 2015 год. Департамент по борьбе с наркобизнесом МВД Республики Казахстан, 2016.

² Национальный доклад Кыргызской Республики об усилиях, направленных на осуществление политической декларации и выполнение плана действий за 2014 год. Бишкек, 2015.

³ В Кыргызстане число наркоманов снизилось на 8,8 % и составило более 9 тыс. человек. URL: <http://kvrtag.kg/news>.

⁴ Преступность и правопорядок в Кыргызской Республике (2005–2010 гг.) : статистический сборник. Бишкек, 2011. С.8.

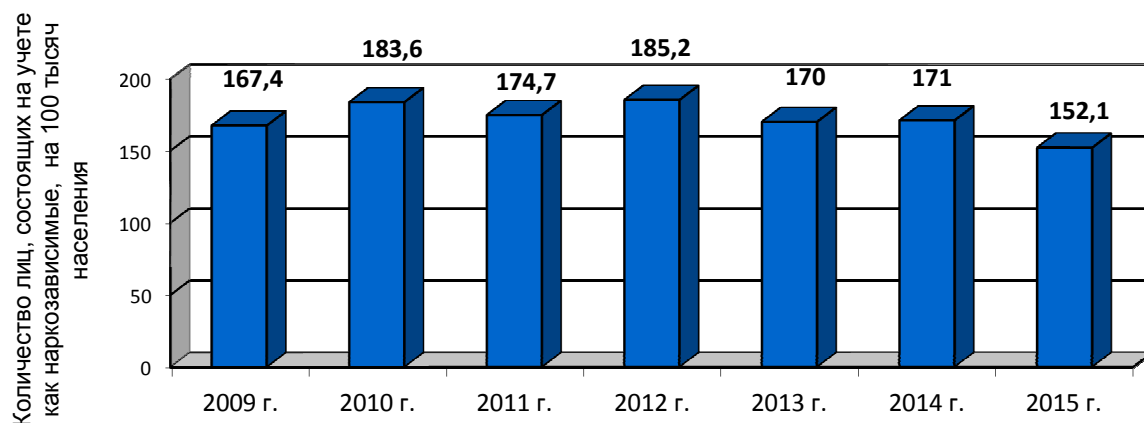


Рис. 5. Динамика уровня лиц, состоящих на учете как наркозависимые в органах здравоохранения Кыргызской Республики

В Кыргызстане предоставляются услуги заместительной поддерживающей терапии методоном. По данным начальника Главного управления по борьбе с незаконным оборотом наркотиков МВД Алымана Козубаева, 1221 человек в стране получают методоновую терапию, из них 104 женщины.¹

В зависимости от вида потребляемых веществ определяется способ потребления наркотических средств: доминирует инъекционный способ потребления наркотиков (60%), курение и ингаляционный способы практиковали 38%, сочетаемое потребление – 1,4% пациентов (рис. 6).

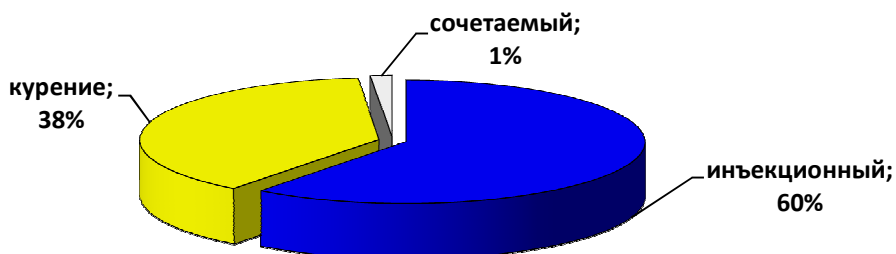


Рис. 6. Структура способов потребления наркотиков в Кыргызской Республике

Таким образом, наркоситуация в Кыргызской Республике, характеризуется незначительным снижением наркопотребления в 2012–2015 гг., но остается на достаточно высоком уровне, при этом наблюдается рост потребления инъекционных наркотиков.

¹ В Кыргызстане число наркоманов снизилось на 8,8% и составило более 9 тыс. человек. URL: <http://kvrtag.kg/news>.

РОССИЙСКАЯ ФЕДЕРАЦИЯ

Анализ развития наркоситуации в России и результатов правоохранительной деятельности в сфере борьбы с незаконным оборотом наркотиков показывает, что вследствие эффективного взаимодействия всех правоохранительных органов при координирующей роли ФСКН России за последние годы распространение наркомании в Российской Федерации в целом удалось остановить.¹

В Российской Федерации путем консолидации усилий правоохранительных органов и институтов гражданского общества достигнуто снижение напряженности ситуации в сфере немедицинского наркопотребления и незаконного оборота наркотиков. Вместе с тем сохраняющийся высокий уровень наркотизации населения страны продолжает представлять серьезную угрозу национальной безопасности России, что диктует необходимость дальнейшего развития антинаркотической системы и совершенствования методов противодействия незаконному обороту наркотиков.²

По данным на конец 2015 г., в Российской Федерации на наркологическом учете в диспансерах страны состояли около 600 тыс. человек.³ С учетом латентности число наркопотребителей, по оценкам экспертов, снизилось на 8,75% и составило около 7,3 млн. человек (в 2014 г. – около 8 млн. человек). Это стало возможным в результате деятельности федеральных органов исполнительной власти при координирующей роли ФСКН России.

Так, по данным Росстата,⁴ продолжается снижение обусловленной фактором наркопотребления смертности среди молодежи. Вместе с тем уровень смертности в возрастной категории от 15 до 34 лет в России составляет более 200 человек на 100 тыс. населения, что существенно выше, чем, к примеру, в среднем по Европе (45 умерших на 100 тыс. населения). Данная ситуация обусловлена

¹ Информационно-аналитическая справка о наркоситуации в Российской Федерации и результатах борьбы с незаконным оборотом наркотиков за 9 месяцев 2014 года. URL: <http://fskn.gov.ru/pages/main/prevent/3939/4052> (дата обращения: 25.03.2015).

² Итоги деятельности Федеральной службы Российской Федерации по контролю за оборотом наркотиков за 2015 год. Аналитические материалы. Официальный сайт ФСКН России. URL: <http://www.fskn.gov.ru/pages/main/prevent/3939/4052/index.shtml>. (дата обращения: 24.03.2016).

³ Вместе с тем в стране 7,3 миллиона человек потребляют наркотики в немедицинских целях. Интервью председателя Государственного антинаркотического комитета директора ФСКН России Виктора Петровича Иванова Информационному агентству России ТАСС 11 марта 2016 года.

⁴ URL: http://www.gks.ru/wps/wcm/connect/rosstat_main/rosstat/ru/statistics/population/demography.

тем, что порядка двух третей от общего количества ежегодно умирающих в России молодых людей умирает от различных не свойственных молодежи соматических заболеваний, первопричиной которых является немедицинское потребление наркотиков.¹

Добиться существенного снижения спроса на наркотики в стране, а также защитить население от асоциального и криминального поведения наркопотребителей способна лишь эффективно действующая национальная система комплексной реабилитации и ресоциализации наркопотребителей.

Согласно официальной статистике количество лиц, потребляющих наркотические средства и психотропные вещества в медицинских целях, в Российской Федерации с 2011 г. постоянно снижается², в 2015 г. – на 8,5% по сравнению с 2014 г. Динамика уровня лиц, состоящих на учете как наркозависимые в органах здравоохранения Российской Федерации, представлен на рис. 7.

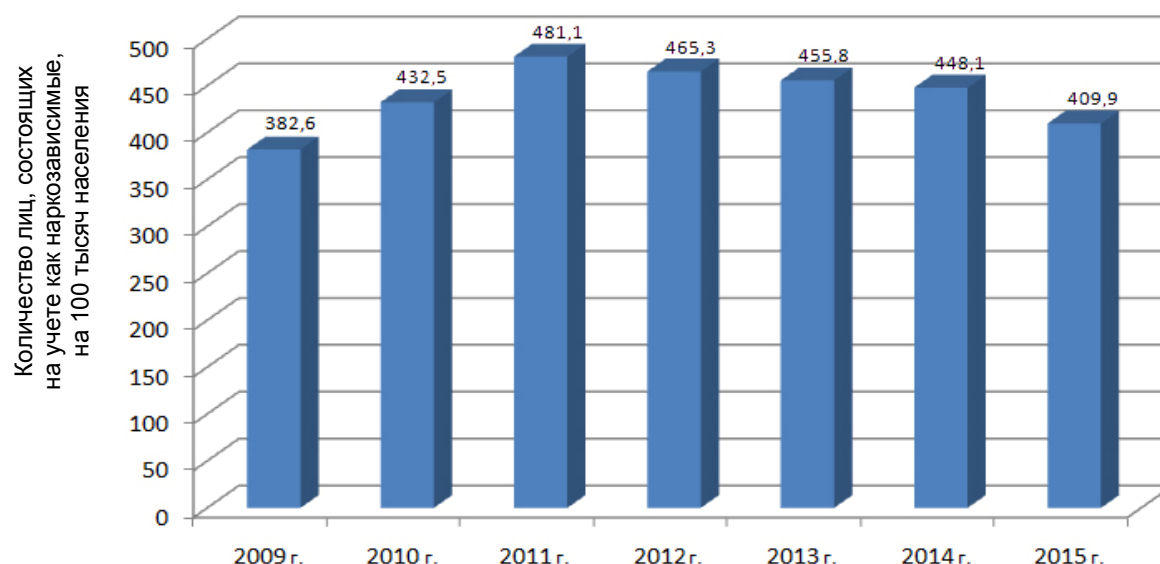


Рис. 7. Динамика уровня лиц, состоящих на учете как наркозависимые в органах здравоохранения в Российской Федерации

Наибольшую группу наркопотребителей составляют лица в возрасте 18-29 лет (42,6 %), лица в возрасте 30-39 лет составляют 40,4%, от 40 и старше – 15,3 %, несовершеннолетние – 1,7% (рис. 8).

¹Официальный сайт ФСКН России. URL: http://www.gks.ru/wps/wcm/connect/rosstat_main/rosstat/ru/statistics/population/healthcare.

² Совершенствование правовой базы реализации Стратегии государственной антинаркотической политики Российской Федерации до 2020 года : уголовный, уголовно-процессуальный и административный аспекты : информационно-иллюстративные материалы о наркоситуации в Российской Федерации. III Всероссийская научно-практическая конференция. Екатеринбург, 30 марта 2015 г. ФСКН России, 2015.

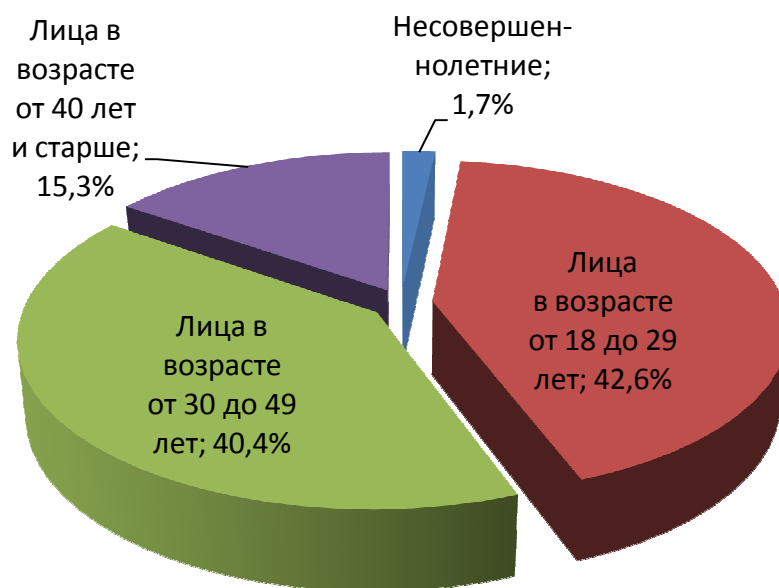


Рис. 8. Возраст наркопотребителей в Российской Федерации

Таким образом, в Российской Федерации наблюдаются положительные тенденции сокращения наркопотребления и смерти, связанной с наркопотреблением, россиян в возрасте от 15 до 34 лет. Положительных результатов удалось достичь благодаря совершенствованию законодательства, ужесточению мер противодействия незаконному обороту наркотических средств, психотропных веществ и их аналогов, а также развитию сети негосударственных организаций, занимающихся реабилитацией и ресоциализацией наркозависимых граждан.

РЕСПУБЛИКА ТАДЖИКИСТАН

В Таджикистане наркоситуация характеризуется как сложная. Несмотря на реализуемые государством антинаркотические меры, и снижение числа наркозависимых в 2010 г. на 7,7 % или на 620 человек, с 2012 г. наблюдается стабильный рост их числа в среднем на 0,5% ежегодно (за исключением 2013 г., когда снижение данного показателя составило 0,76%).

В 2015 г., по сведениям наркологической службы Министерства здравоохранения и социальной защиты населения Республики Таджикистан, численность больных наркоманией составила 7313 человек, что по сравнению с 2014 г. больше на 0,46% (7279). Количество женщин, состоящих на учете, снизилось на 5,1% и составило в 2015 г. 189 (2014 г. – 199).

В Республике Таджикистан наркологическую помощь населению оказывают Республиканский клинический центр наркологии им. проф. М.Г. Гулямова, его региональные филиалы и пункты опиоидной заместительной терапии, организованные при них.¹

Основная часть больных наркоманией, также как и в предыдущие годы, зарегистрированы в г. Душанбе – 2885 человек, что составляет 39% от их общего числа по стране (в 2014 г. – 3008 человек или 41,3%). Сокращение количества наркозависимых наблюдается только в г. Душанбе, тогда как в других регионах республики отмечается увеличение их количества: в Горно-Бадахшанской автономной области – на 3,3%, в Согдийской области – на 4,8%, в районах республиканского подчинения – на 4,3%, в Хатлонской области – на 6,4%.²

Динамика уровня лиц, состоящих на учете как наркозависимые в органах здравоохранения Республики Таджикистан, представлен на рис. 9.

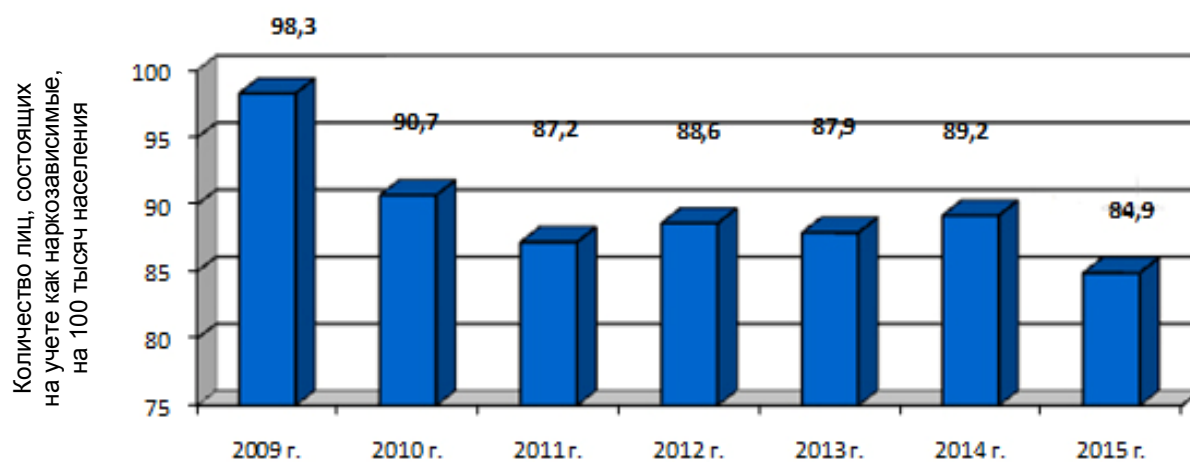


Рис. 9. Динамика уровня лиц, состоящих на учете как наркозависимые в органах здравоохранения Республики Таджикистан

В 2015 г. по возрастным категориям наркозависимые лица распределялись следующим образом:

до 14 лет – не зарегистрировано;

¹ Здесь и далее при анализе наркоситуации в Республике Таджикистан использовался: Обзор наркоситуации в Республике Таджикистан за 2015 год. Агентство по контролю за наркотиками при президенте Республики Таджикистан, 2016.

² Информационно-иллюстративные материалы о наркоситуации в Российской Федерации и результатах деятельности ФСКН России в 2014 году : подготовлено на основе отчетов по формам межведомственной статистической отчетности №1-МВ-НОН, №2-МВ-ЗДРАВ, №3-МВ-НОН; форме статистической отчетности МВД России №4-ЕГС; форме федерального статистического наблюдения № 37; аналитическим справкам ФСКН России. ФСКН России, 2015.

от 15 до 17 лет – не зарегистрировано;
в возрасте 18-34 года – 2452 лиц;
в возрасте 35-39 лет – 4784 лиц;
старше 60 лет – 77 лиц.

В 2015 г. среди состоящих на учете наркозависимых преобладали потребители героина – 81,1% (5933 чел.), потребители опия составили 10,4% (762 чел.), наркотиков каннабисной группы – 3,5% (262 чел.) и полинаркоманы 4,8% (355 чел.). Доля наркозависимых, употребляющих наркотики инъекционным путем, составила 62,9 % (4635 человек).

Лечение в наркологических учреждениях республики в 2015 г. прошли 647 человек, тогда как в 2014 г. – 703 человека.

В 2015 г. с впервые установленным диагнозом наркозависимость были поставлены на учет 594 больных, в 2014 г. – 606 человек. Медицинскими учреждениями были поставлены на учет 496 человек, правоохранными органами – 98 человек (рис. 10).

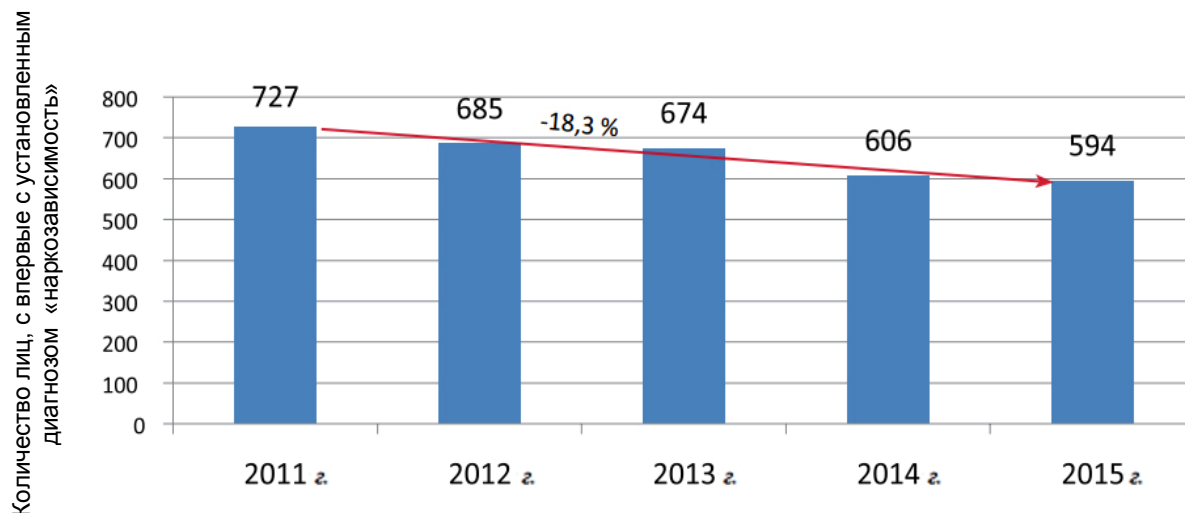


Рис. 10. Динамика уровня постановки на учет лиц с впервые установленным диагнозом наркозависимость в Республике Таджикистан

Кроме учета наркозависимых, наркологическая служба осуществляет профилактический учет потребителей наркотиков. На этот учет ставятся лица, у которых есть опыт употребления наркотиков, но наркозависимость не сформировалась. Их выявление осуществляется в ходе проведения судебно-наркологической экспертизы или медицинского освидетельствования на предмет употребления наркотиков и алкоголя. В 2015 г. на профилактическом учете состояли 1720 человек.

Употребление инъекционных наркотиков является одним из факторов, оказывающих непосредственное влияние на распространение ВИЧ-инфекции. В 2015 г. количество лиц, заразившихся

ВИЧ-инфекцией путем потребления инъекционных наркотиков, составило 3407 человек или 44,5 % от общего количества заразившихся.

С 2010 г. в Таджикистане реализуется программа опиоидной заместительной терапии (ОЗТ). 2015 г. функционировали 6 пунктов ОЗТ: два пункта в г. Душанбе, по одному пункту в городах Худжанд и Хорог, Курган-Тюбе и Куляб, которыми были охвачены 611 инъекционных потребителей опиатов (в 2014 г. – 431). В рамках программы в течение 2015 г. были разработаны проекты нормативно-правовых актов по внедрению ОЗТ в систему ГУИН Министерства юстиции РТ.

В настоящее время наркологической службой республики решаются вопросы о взаимодействии с правоохранительными органами с целью создания безопасных конфиденциальных условий привлечения наркозависимых лиц к лечению. Также службой изучаются возможности расширения доступности всех видов наркологических услуг, в том числе и ОЗТ, и увеличения количества врачей-наркологов в регионах республики.

В 2015 г. наркологической службой республики были зарегистрированы 9 случаев смерти в результате интоксикации наркотиками, а Республиканским центром судебно-медицинской экспертизы – 36.

Таким образом, в Республике Таджикистан, несмотря на снижение впервые поставленных на учет граждан с диагнозом наркозависимость и предпринимаемые государством антинаркотические меры, наблюдается стабильный рост числа наркозависимых в стране.

2. НАРКОПРЕСТУПНОСТЬ В ГОСУДАРСТВАХ – ЧЛЕНАХ ОРГАНИЗАЦИИ ДОГОВОРА О КОЛЛЕКТИВНОЙ БЕЗОПАСНОСТИ

2.1. ОБЩАЯ ХАРАКТЕРИСТИКА НАРКОПРЕСТУПНОСТИ

Важную часть характеристики наркоситуации представляет анализ ее криминальной составляющей. Основными показателями, характеризующими наркопреступность, являются данные регистрации преступлений. При этом в уголовных кодексах государств-членов ОДКБ по-разному излагаются составы преступлений, связанных с незаконным оборотом наркотических средств и психотропных веществ. Помимо отсутствия единообразия изложения уголовно-правовых норм, иначе в количественной характеристике наполнены данные правовые отрасли (табл. 1, рис. 11).

Таблица 1

**КОЛИЧЕСТВО ПРЕСТУПЛЕНИЙ, СВЯЗАННЫХ С НЕЗАКОННЫМ
ОБОРОТОМ НАРКОТИЧЕСКИХ СРЕДСТВ, ЗАКРЕПЛЕННЫХ
В УГОЛОВНЫХ КОДЕКСАХ ГОСУДАРСТВ-ЧЛЕНОВ ОДКБ**

Государства – члены ОДКБ	Статьи уголовного кодекса	Количество статей
Республика Армения	266-274	9
Республика Беларусь	327-332	6
Республика Казахстан	259-265	7
Кыргызская Республика	246-253	8
Российская Федерация	228-233, 234.1	12
Республика Таджикистан	200-205, 206.1	9

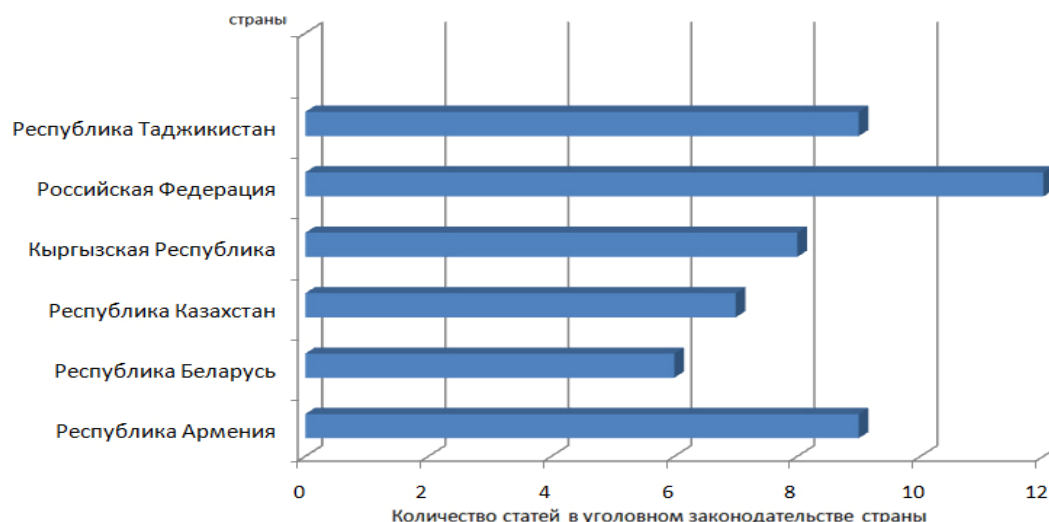


Рис. 11. Объем криминализации деяний, связанных с незаконным оборотом наркотических средств и психотропных веществ в государствах – членах ОДКБ

Наибольший объем криминализации деяний, связанных с незаконным оборотом наркотических средств и психотропных веществ, наблюдается в Российской Федерации, в 1,5-2 раза больше по сравнению с другими государствами – членами ОДКБ. Данная ситуация позволяет констатировать, что уголовное законодательство Российской Федерации наиболее полно осуществляет охрану общественных отношений в сфере оборота наркотических средств и психотропных веществ, позволяет выявлять большее количество наркопреступлений и тем самым в большей степени противостоять наркоагрессии. Представляется целесообразным унифицировать уголовное законодательство в государствах – членах ОДКБ.

В 2009-2015 гг. в государствах – членах ОДКБ зарегистрированы 1 721 407 преступлений, связанных с незаконным оборотом наркотических средств и психотропных веществ.

Мониторинг показателей последних лет свидетельствует о росте количества наркопреступлений после снижения регистрируемых наркопреступлений в 2011 г. (11%): превышение показателей 2009 г. на 5%, в 2015 г. – на 4,7% в сравнении с показателями 2014 г.

В среднем ежегодно в государствах – членах ОДКБ регистрируются около 245 тыс. наркопреступлений. Основной объем приходится на Российскую Федерацию – около 231 тыс. наркопреступлений в год; Республика Казахстан – 5,3 тыс., Республика Беларусь – 5,3 тыс., Кыргызская Республика – 1,8 тыс., Республика Армения – 1,2 тыс., Республика Таджикистан – 0,9 тыс. (табл. 2).

Таблица 2

КОЛИЧЕСТВО ЗАРЕГИСТРИРОВАННЫХ ПРЕСТУПЛЕНИЙ,
СВЯЗАННЫХ С НЕЗАКОННЫМ ОБОРОТОМ НАРКОТИЧЕСКИХ
СРЕДСТВ, В ГОСУДАРСТВАХ – ЧЛЕНАХ ОДКБ

Государства – члены ОДКБ	Годы							Средний показатель	Всего
	2009	2010	2011	2012	2013	2014	2015		
1	2	3	4	5	6	7	8	9	10
Республика Армения	1268	1524	1525	1139	1222	1046	932	1236	8656
Республика Беларусь	4522	4655	4532	4207	5008	7356	7268	5364	37268
Республика Казахстан	9705	8795	4360	3886	3639	3548	3513	5349	37446
Кыргызская Республика	1887	1543	1924	1933	1913	1955	1864	1859	12489
Российская Федерация	238527	222564	215214	218974	231462	254730	236939	231201	1618410

Окончание таблицы 2

1	2	3	4	5	6	7	8	9	10
Республика Таджикистан	796	816	927	895	936	993	965	904	6328
Итого в государствах – членах ОДКБ	256705	239897	228482	231034	244180	269628	251481	245915	1721407

В 2015 г. в целом в государствах – членах ОДКБ зарегистрированы 251 481 преступление, связанное с незаконным оборотом наркотических средств и психотропных веществ, что на 18 147 преступлений меньше аналогичных показателей прошлого года (-6,3%) и на 5 224 преступления меньше по сравнению с 2009 г. (-2,1%). Наибольшее количество – в Российской Федерации – 236 939 преступлений. В Республике Казахстан – 3 513, Республике Беларусь – 7 268, Кыргызской Республике – 1 864, Республике Армения – 932 и Республике Таджикистан – 965 наркопреступлений. Рост наркопреступлений отмечается в Республике Беларусь, снижение – в республиках Армения и Казахстан. В Кыргызской Республике показатели регистрации наркопреступлений практически не изменяются в последние три года. Обозначилась тенденция снижения зарегистрированных наркопреступлений в Российской Федерации и Республике Таджикистан.

Основные показатели динамики зарегистрированных преступлений, связанных с незаконным оборотом наркотиков, на 100 тыс. населения за последние годы свидетельствуют об относительно устойчивом уровне регистрируемой наркопреступности. Динамика зарегистрированных наркопреступлений в государствах – членах ОДКБ представлена в таблице 3, на рисунке 12 и в приложении.

Таблица 3

ДИНАМИКА ЗАРЕГИСТРИРОВАННЫХ ПРЕСТУПЛЕНИЙ,
СВЯЗАННЫХ С НЕЗАКОННЫМ ОБОРОТОМ НАРКОТИЧЕСКИХ
СРЕДСТВ, В ГОСУДАРСТВАХ-ЧЛЕНАХ ОДКБ В ЦЕЛОМ ЗА 2009-2015 ГГ.

Годы	Число зарегистрированных преступлений, связанных с наркотическими средствами	Абсолютный прирост к предшествующему году	Абсолютный прирост к 2009 году	Темпы роста к предшествующему году (%)	Темпы роста к 2009 году (%)	Темпы прироста к предшествующему году (%)	Темпы прироста к 2009 году (%)
1	2	3	4	5	6	7	8
2009	256705	-	-	-	-	-	-
2010	239897	-16808	-16808	93,5	93,5	-6,5	-6,5

1	2	3	4	5	6	7	8
2011	228482	-11415	-28223	95,2	89,0	-4,8	-11,0
2012	231034	2552	-25671	101,1	90,0	1,1	-10,0
2013	244180	13146	-12525	105,7	95,1	5,7	-4,9
2014	269628	25448	12923	110,4	105,0	10,4	5,0
2015	251481	- 18147	-5224	93,2	97,9	-6,3	-2,1

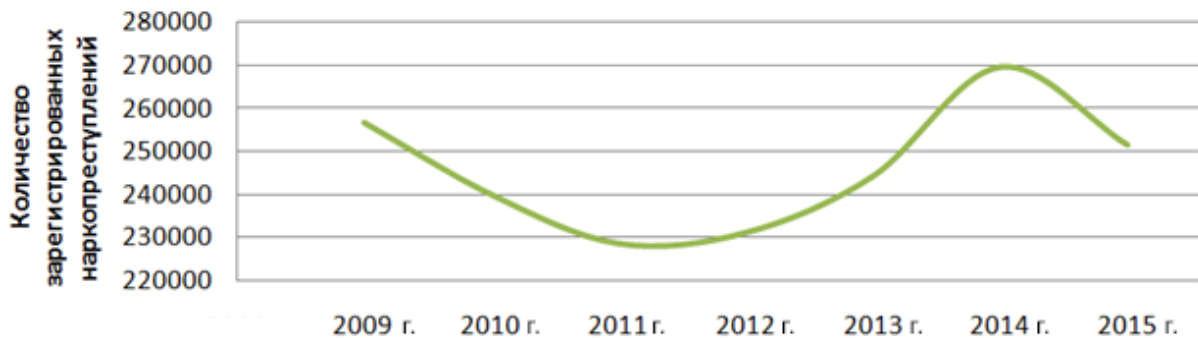


Рис. 12. Динамика наркопреступности в государствах-членах ОДКБ

Обращает на себя внимание наметившаяся в 2015 г. тенденция к снижению преступлений, связанных с незаконным оборотом наркотических средств и психотропных веществ. Наибольшее снижение регистрируемых наркопреступлений наблюдалось в 2011 г. – на 11,0% по сравнению с базовым 2009 г., однако в период 2012–2014 гг. произошел подъем регистрации преступлений данной категории и зафиксировано повышение показателей на 5% в сравнении с 2009 г.

Уровень наркопреступности в среднем за последние семь лет составил 131 преступление на 100 тыс. населения, проживающего на территории государств-членов ОДКБ. Удельный вес каждой страны в регистрации наркопреступлений за период 2009-2015 гг. составил: Российская Федерация – 49,3%, Республика Беларусь – 16,8%, Республика Армения – 12,1%, Кыргызская Республика – 9,4%, Республика Казахстан – 9,1%, Республика Таджикистан – 3,3% (рис. 13).

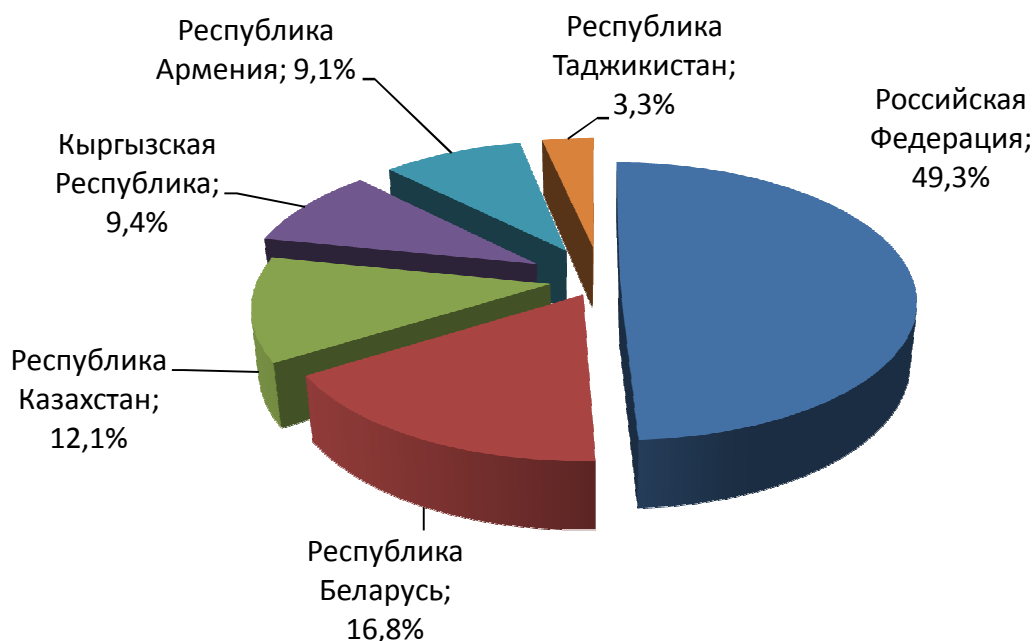


Рис. 13. Средний удельный вес зарегистрированных наркопреступлений на 100 тыс. населения в государствах – членах ОДКБ за период 2009-2015 гг.

В 2015 г. уровень зарегистрированных преступлений, связанных с незаконным оборотом наркотиков, в государствах – членах ОДКБ на 100 тыс. населения, проживающего на их территории, составил 132 тыс. Наибольший уровень зафиксирован в Российской Федерации – 190,9, что также является наибольшим показателем в период с 2009 г. по 2015 г. среди государств – членов ОДКБ. Наименьший уровень наблюдается в Республике Таджикистан – 11,2 наркопреступления (табл.4).

Таблица 4
УРОВЕНЬ ЗАРЕГИСТРИРОВАННЫХ НАРКОПРЕСТУПЛЕНИЙ НА 100 ТЫСЯЧ НАСЕЛЕНИЯ В 2015 Г. В ГОСУДАРСТВАХ – ЧЛЕНАХ ОДКБ

Государства – члены ОДКБ	Население (на 31.12.2015) ¹	Количество зарегистрированных наркопреступлений	Уровень наркопреступлений на 100 тыс. населения
Республика Армения	2976571	932	31,1
Республика Беларусь	9327329	7268	77,9
Республика Казахстан	17061704.	3513	20,5
Кыргызская Республика	5934176.	1864	31,4
Российская Федерация	146370959	236939	190,9
Республика Таджикистан	8616614	965	11,2
Итого в государствах – членах ОДКБ	190287353	251481	132,1

¹ Данные о количестве населения на 31 декабря 2015 г. URL: <http://countrymeters.info>.

Вместе с тем уровень зарегистрированных преступлений, связанных с незаконным оборотом наркотиков, в период 2009-2015 гг. достаточно стабилен. Среди государств – членов ОДКБ выделяется Республика Казахстан, где в 2009 г. и 2010 г. уровень зарегистрированных преступлений, связанных с незаконным оборотом наркотиков, составлял более 50 на 100 тыс. населения, а в 2011-2015 гг. данный показатель снизился до 20,5. Это связано с высокой эффективностью проведенных в республике реформ. Стабильно снижается с 2012 г. уровень наркопреступлений в Республике Армения (в 2015 г. – 31 преступление на 100 тыс. населения) (табл. 5).

Таблица 5

УРОВЕНЬ ЗАРЕГИСТРИРОВАННЫХ НАРКОПРЕСТУПЛЕНИЙ
В 2009-2015 ГГ. В ГОСУДАРСТВАХ – ЧЛЕНАХ ОДКБ

Государства-члены ОДКБ	Население (на 31.12.2015) ¹	Количество зарегистрированных наркопреступлений на 100 тыс. населения							Средний показатель
		2009 г.	2010 г.	2011 г.	2012 г.	2013 г.	2014 г.	2015 г.	
Республика Армения	2976571	42	50	50	38	40	35	31	41
Республика Беларусь	9327329	48	49	48	44	53	78	78	57
Республика Казахстан	17061704	56	51	25	23	21	21	20	31
Кыргызская Республика	5934176	33	27	33	33	33	34	31	32
Российская Федерация	146370959	166	155	150	152	161	177	191	164
Республика Таджикистан	8616614	10	10	11	11	11	12	11	11
Государства – члены ОДКБ	190287353	137	128	122	123	130	144	132	131

Обращая внимание на структуру наркопреступности в государствах – членах ОДКБ, необходимо отметить практически равный удельный вес преступлений, связанных и не связанных с незаконным сбытом наркотиков, – 46% и 43% соответственно, контрабанда наркотиков – 3%.

В 2015 г. на территории государств – членов ОДКБ были зарегистрированы 127 969 преступлений, связанных с незаконным сбытом наркотиков, что составляет 50,8% от всех зарегистрированных наркопреступлений. Наибольший удельный вес преступлений, связанных с незаконным сбытом наркотических средств, психотропных веществ и их аналогов зарегистрирован в Республике Таджикистан (70%), наименьший – в Кыргызской Республике

¹ Данные о количестве населения на 31 декабря 2015 г. URL: <http://countrysmeters.info>.

(28,1%). В Республике Казахстан – 62%, в Республике Армения – 52,5%, в Российской Федерации – 51%, в Республике Беларусь – 44,9% (табл. 6).

Таблица 6

**КОЛИЧЕСТВО ЗАРЕГИСТРИРОВАННЫХ ПРЕСТУПЛЕНИЙ,
СВЯЗАННЫХ С НЕЗАКОННЫМ СБЫТОМ НАРКОТИКОВ, В 2015 Г.
В ГОСУДАРСТВАХ – ЧЛЕНАХ ОДКБ**

Государства – члены ОДКБ	Количество зарегистрированных наркопреступлений	Преступления, связанные с незаконным сбытом наркотиков	Иные преступления, не связанные со сбытом наркотиков	Удельный вес преступлений, связанных с неза- конным сбытом наркотиков
Республика Армения	932	489	443	52,5%
Республика Беларусь	7268	3266	4002	44,9%
Республика Казахстан	3513	2178	1335	62%
Кыргызская Республика	1864	525	1339	28,1%
Российская Федерация	236939	120839	116100	51%
Республика Таджикистан	965	672	293	70%
Итого в государствах – членах ОДКБ	251481	127969	123512	50,8%

Структура наркопреступности в конкретных странах неоднозначна. Так, в 2015 г. в Российской Федерации в общем количестве зарегистрированных наркопреступлений 45% составили преступления без цели сбыта, 51% – связанные со сбытом, менее 1% – контрабанда наркотиков, иные преступления – 3%. В Республике Таджикистан 70% зарегистрированных наркопреступлений совершены в целях сбыта, 28% – без цели сбыта, на долю иных наркопреступлений, включая контрабанду, приходится 2%. В Кыргызской Республике в цели сбыта совершены 28% всех зарегистрированных наркопреступлений, без цели сбыта – 65,6%, удельный вес контрабанды наркотиков – 1,5%, иных преступлений – 4,9%. В Республике Казахстан 62% зарегистрированных наркопреступлений совершены в целях сбыта, без цели сбыта – 25%, на долю контрабанды приходится 7%, иных преступлений – 6%. В Республике

Беларусь в целях сбыта совершены 46,4% зарегистрированных наркопреступлений, в Республике Армения – 52%.

Ключевыми показателями, характеризующими эффективность правоохранительных органов в борьбе с наркопреступностью, являются данные по изъятию наркотических средств и психотропных веществ. В 2009-2015 гг. в государствах – членах ОДКБ было изъято более 667 тонн наркотических средств. В среднем ежегодно правоохранительными органами государств – членов ОДКБ изымается более 95 тонн наркотиков. Так, в 2015 г. в государствах – членах ОДКБ всеми правоохранительными органами изъято 105 тонн наркотиков (табл. 7).

Таблица 7

КОЛИЧЕСТВО ИЗЪЯТЫХ НАРКОТИЧЕСКИХ СРЕДСТВ
И ПСИХОТРОПНЫХ ВЕЩЕСТВ В 2009-2015 ГГ.
В ГОСУДАРСТВАХ – ЧЛЕНАХ ОДКБ (В КГ)

Государства – члены ОДКБ	Годы							Средний показа- тель	Всего изъято за 7 лет
	2009	2010	2011	2012	2013	2014	2015		
Республика Армения	56,8	126,5	128	23,4	93,6	883,5	58,3	218,6	1311,8
Республика Беларусь	649,5	479	454,4	282,2	215,9	296,2	373,8	416,2	2081
Республика Казахстан	27954	28417	33998	28829,2	28070,3	26647	35932	28985,9	173915,5
Кыргызская Республика	8191,3	8340,4	45729,7	23826,8	21994,7	17981,9	28668	21010,8	126064,8
Российская Федерация	35733,8	43751,6	44217,5	34342	33335,9	35625	35490	37834,3	227005,8
Республика Таджикистан	4571,6	3902,7	4237,8	5978,8	6686,5	6213,7	4676	5265,2	31591,1
Итого в государствах – членах ОДКБ	77157	85017,2	128765,4	93282,4	90396,9	87351,1	105198,1	93661,7	667168

Наибольшее количество – в Российской Федерации, в Республике Казахстан и Кыргызской Республике. Так, в 2015 г. на территории Российской Федерации изъято более 33 тонн 130 килограммов наркотических средств, из которых более 3 тонн наркотиков опиатной группы, 23 тонн – каннабисной группы, наркотиков амфетаминовой группы более 3 тонн, синтетических наркотиков около 1,5 тонн, кокаина 655 килограммов. В Республике Казахстан изъято около 36 тонн наркотических средств. В Кыргызской Республике – около 29 тонн, из которых более 390 килограммов – наркотики опиатной группы, около 10 тонн – каннабисной группы, более 2 тонн 300 килограммов марихуаны.

На территории Республики Таджикистан изъято 4 тонны 676 килограммов наркотических средств (в 2013 г. и 2014 г. – более 6 тонн). Основную долю изъятых наркотических средств составляют

наркотики каннабисной – более 3 тонн и опиатной– 1,5 тонны групп.

Незначительное увеличение общего количества изъятий наркотических средств наблюдается в Республике Беларусь – 373 килограмма (в 2014 г. – 296 килограммов). Почти половина изъятых наркотиков относятся к каннабисной группе (26 килограммов).

Наибольшее снижение изъятий зарегистрировано в Республике Армения – 58 килограммов, что почти в 15 раз меньше чем в 2014 г. – 883 килограмма.

Анализ изъятий наркотиков по их видам показывает, что в незаконном обороте наркотических средств на территории государств – членов ОДКБ доминируют наркотики каннабисной и опиатной групп, синтетические наркотики и кокаин.

Таким образом, в целом наркоситуация в государствах – членах ОДКБ в 2015 г. характеризуется снижением количества зарегистрированных наркопреступлений и увеличением объемов изъятий наркотических средств и психотропных веществ, преобладанием в структуре изъятых наркотических средств и психотропных веществ каннабисной, опиатной и синтетической групп наркотиков.

2.2. СОСТОЯНИЕ НАРКОПРЕСТУПНОСТИ В ОТДЕЛЬНЫХ ГОСУДАРСТВАХ – ЧЛЕНАХ ОРГАНИЗАЦИИ ДОГОВОРА О КОЛЛЕКТИВНОЙ БЕЗОПАСНОСТИ

РЕСПУБЛИКА АРМЕНИЯ

На территории Республики Армения за период 2009-2015 гг. зарегистрированы 8 656 преступлений, связанных с незаконным оборотом наркотиков, из них 932 в 2015 г., что на 114 преступлений, или 10,8%, меньше, чем в прошлом году (1046 преступлений).¹

Уровень наркопреступности составил 31,1 наркопреступление на 100 тыс. населения (в 2014 г. – 35).

В общем числе зарегистрированных наркопреступлений 52,5% (489 деяний) составляют преступления, связанные с незаконным сбытом наркотиков, что на 2,1% (82 деяния) меньше аналогичного показателя прошлого года (в 2014 г. – 571 преступление, или 54,6% от общего показателя зарегистрированных наркопреступлений). Удельный вес преступлений, связанных с незаконным обращением наркотиков без цели их сбыта, составил 46,8% (437 деяний) (в 2014 г. – 43,4%, 454 преступления); незаконное культивирование наркотикосодержащих растений – 0,1% (1 деяние) (2014 г. – 1,3%, 14 преступлений) (рис. 14).

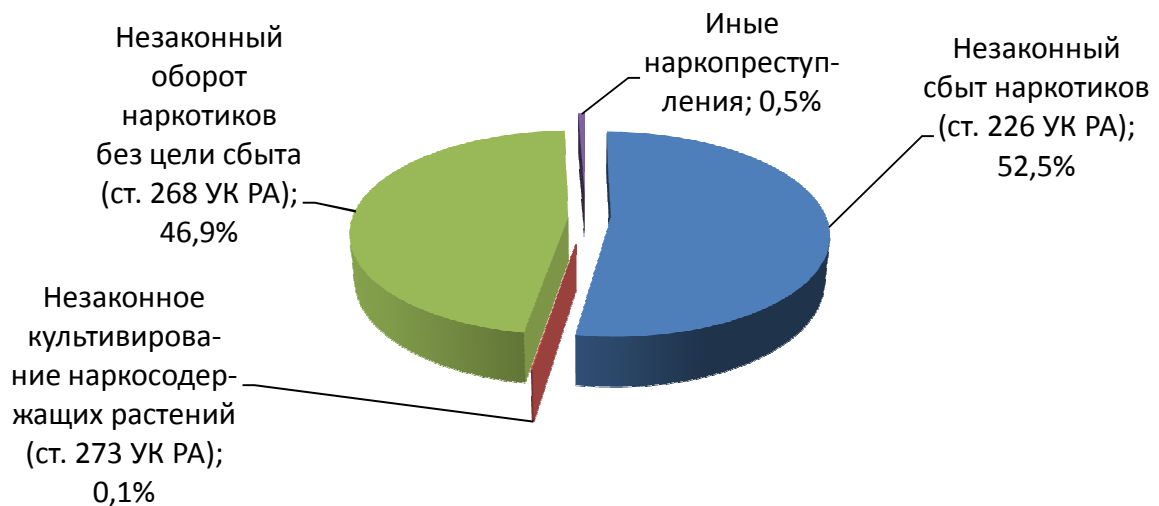


Рис. 14. Структура наркопреступности в Республике Армения

¹ Здесь и далее при анализе наркопреступности в Республике Армения использовались данные обзорной информации о результатах борьбы с незаконным оборотом наркотиков на территории Республики Армения за 2015 год, подготовленной Управлением по борьбе с незаконным оборотом наркотиков. Ереван, 2016.

Зарегистрировано снижение количества преступлений, связанных с незаконным оборотом наркотиков без цели их сбыта (ст. 268 УК РА), на 3,7% (17 преступлений), и с незаконным культивированием наркотикосодержащих растений (ст. 273 УК РА) на 92,8%. Вместе с тем отмечается рост количества преступлений, связанных с незаконным сбытом наркотиков в крупном и особо крупном размерах, на 65% (с 7 преступлений в 2014 г. до 20 в 2015 г.) (рис. 15).

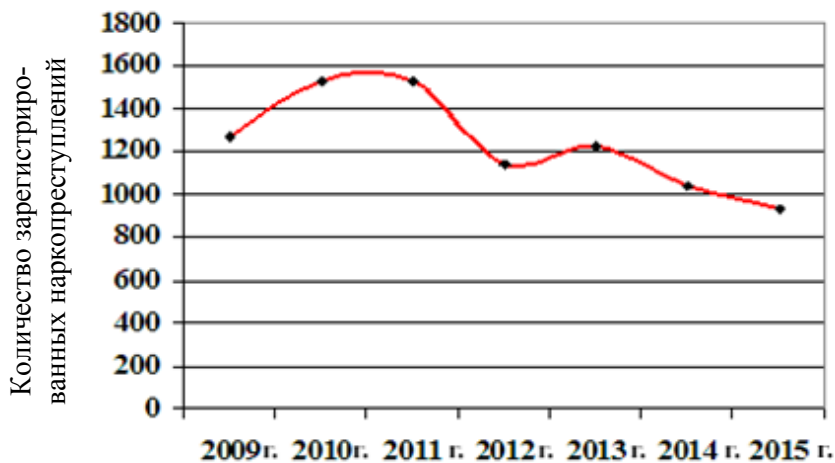


Рис. 15. Динамика наркопреступности в Республике Армения

В сравнении с 2009 г. количество наркопреступлений снизилось на 26,5% (с 1268 до 932). Абсолютное снижение – 336 наркопреступлений. В 2014 г. этот показатель снижался на 17,5% (абсолютное снижение к 2009 г. – 222); в 2013 г. – на 3,6% (46); в 2012 г. на 10,2% (129). Следует отметить, что снижению количества наркопреступлений в 2012-2015 гг. по отношению к 2009 г. предшествовал их рост в 2010 г. (на 20,2%) и в 2011 г. (на 20,3%) по отношению к показателям базового года (табл. 8).

Таблица 8

ДИНАМИКА НАРКОПРЕСТУПНОСТИ В РЕСПУБЛИКЕ АРМЕНИЯ

Годы	Зарегистрировано наркопреступлений	Абсолютный прирост к предшествующему году	Абсолютный прирост к 2009 г.	Темп роста к предшествующему году (%)	Темп роста к 2009 г. (%)	Темп прироста к предшествующему году (%)	Темп прироста к 2009 г. (%)
1	2	3	4	5	6	7	8
2009	1268						
2010	1524	256	256	120,2	120,2	20,2	20,2
2011	1525	1	257	100,1	120,3	0,1	20,3

1	2	3	4	5	6	7	8
2012	1139	-386	-129	74,7	89,8	-25,3	-10,2
2013	1222	83	-46	107,3	96,4	7,3	-3,6
2014	1046	-176	-222	85,6	82,5	-14,4	-17,5
2015	932	-114	-336	89,1	73,5	-10,9	-26,5

За совершение наркопреступлений в 2015 г. привлечены к уголовной ответственности 515 человек (в 2014 г. – 539), в числе которых 15 женщин, 3 несовершеннолетних; 32 человека являются гражданами других государств; 66 – ранее судимые лица (в 2014 г. – 19 женщин, 8 несовершеннолетних, 28 граждан других государств, 47 ранее судимых лиц). Наибольший удельный вес составляют лица в возрасте от 30 до 49 лет – 56,9% (в 2014 г. – 56,2%). Лица в возрасте старше 50 лет – 17,1% (в 2014 г. – 18,2%), в возрасте от 18 до 24 лет – 14,7% (в 2014 г. – 10,2%), от 25 до 29 лет – 10,7% (в 2014 г. – 14%). Удельный вес несовершеннолетних минимален, составляет 0,6% (в 2014 г. – 1,5%) (рис. 16).

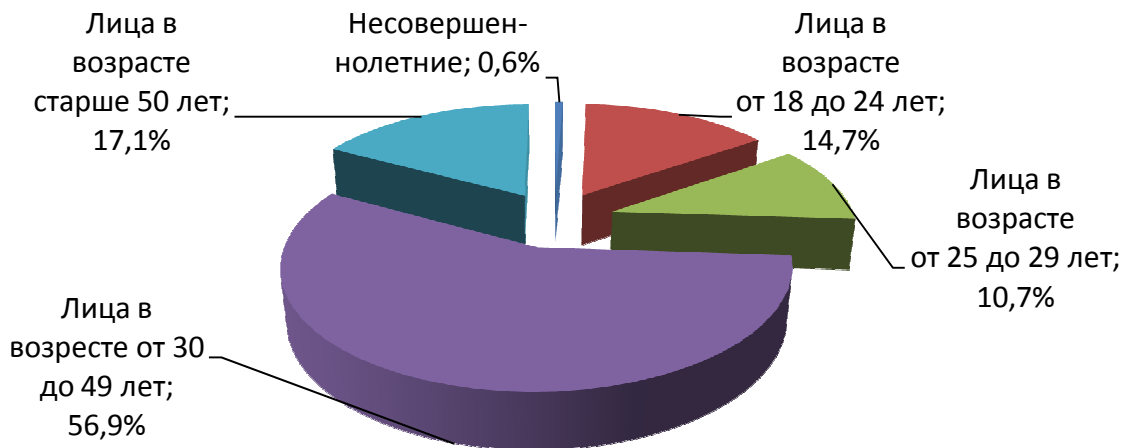


Рис. 16. Возраст лиц, совершивших наркопреступления в Республике Армения

В результате проведения оперативно-розыскных мероприятий по выявлению наркопреступлений из незаконного оборота изъято 58 килограммов 3 грамма наркотических средств разных видов, что в 15 раз меньше, чем в 2014 г. (883 килограмма 525 граммов), но на 2,3% больше, чем в 2009 г. (56 килограммов 672 грамма). Кроме того, из незаконного оборота было изъято 103,7 грамма психотропных веществ (в 2014 г. – 44,2 грамма) и 664,8 миллилитра прекурсоров (в 2014 г. – 2 литра 520 миллилитров) (рис. 17).

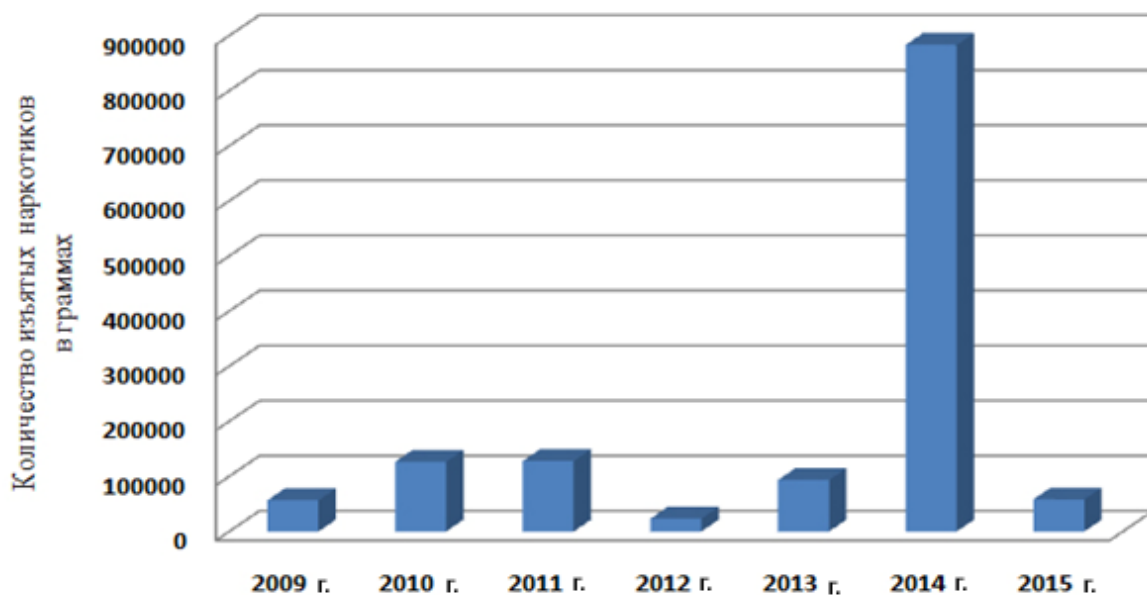


Рис. 17. Динамика изъятий наркотиков в Республике Армения

Более всего в структуре изъятых веществ представлен кокаин – 26 килограммов 62,5 грамма, 44,9% от общего объема изъятых наркотиков (в 2014 г. – менее 0,5% или 3 килограмма 984 грамма). Доли изъятых конопли – 18,08 %, метамфетамина – 13,7%, марихуаны – 13,4%. Удельный вес изъятого героина – 0,001% (1,045 грамма) (рис. 18).

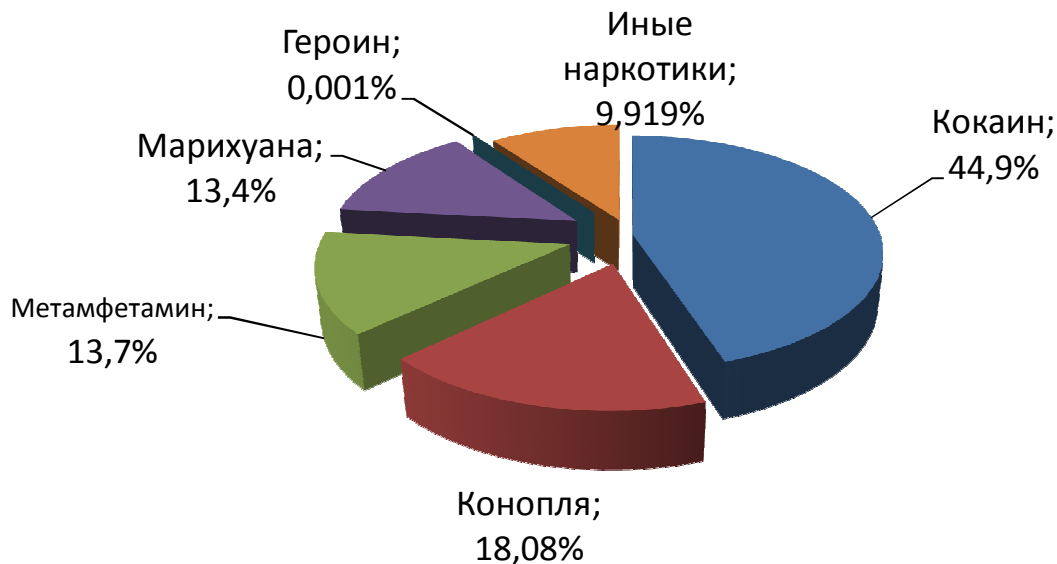


Рис. 18. Структура изъятых наркотиков в Республике Армения

Таким образом, 2015 г. в Республике Армения в сравнении с прошлым годом характеризуется снижением количества зарегистрированных наркопреступлений и значительным снижением объемов изъятых наркотиков, поскольку практически отсутствует в структуре изъятых наркотиков героин.

РЕСПУБЛИКА БЕЛАРУСЬ

На территории Республики Беларусь за период с 2009 г. по 2015 г. зарегистрированы 37 548 преступлений, связанных с незаконным оборотом наркотиков, из них 7 268 – в 2015 г. (в 2014 г. – 7 356 преступлений). На протяжении последних трех лет доля наркопреступлений в общей массе криминальных деяний непрерывно увеличивалась в среднем на 1-2% ежегодно и в 2014 г. составила 7,8%, но в 2015 году рост наркопреступлений остановился, доля наркопреступлений в общем числе зарегистрированных преступлений составила 7,4%.¹

Уровень наркопреступности в 2015 г. остался прежним – 77,9 преступлений на 100 тыс. населения (2014 г. – 78).

В общем числе зарегистрированных наркопреступлений 44,9% (3 266) – деяния, связанные с незаконным сбытом наркотиков, 54,4% (3 988) – преступления, не связанные со сбытом наркотиков. Удельный вес преступлений, связанных с организацией и содержанием притонов для потребления наркотиков, – 0,74% (54 деяния) (рис. 19).

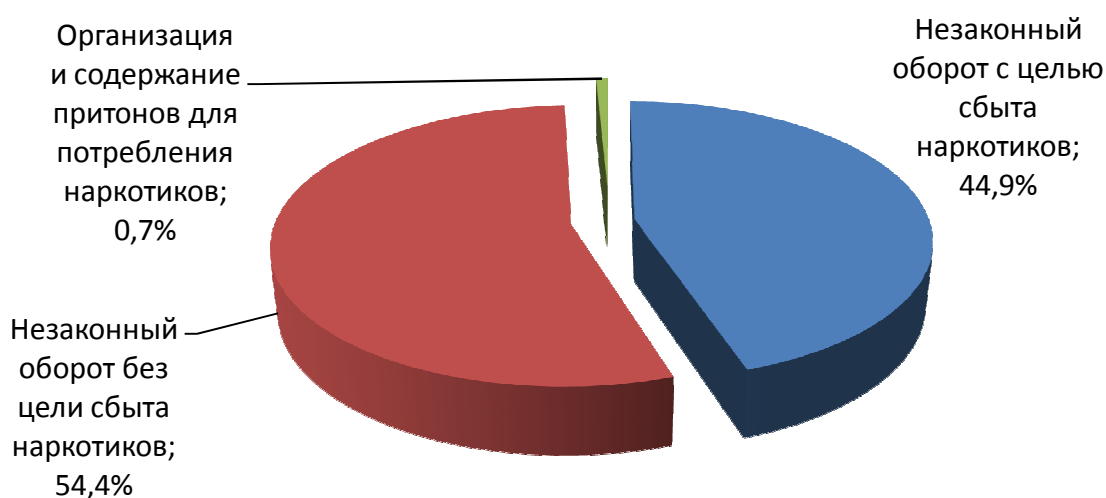


Рис. 19. Структура наркопреступности в Республике Беларусь

¹ Здесь и далее при анализе наркопреступности в Республике Беларусь использовались данные информационно-аналитического обзора криминальной ситуации и состояния работы в сфере наркоконтроля и противодействия торговле людьми в 2015 году, подготовленного МВД Республики Беларусь. Минск, 2016.

Основные показатели динамики зарегистрированных преступлений, связанных с незаконным оборотом наркотиков, свидетельствуют о том, что в 2015 г. в сравнении с 2014 г. их количество незначительно уменьшилось – на 1,2% (на 88 преступлений) (рис. 20), однако зарегистрировано увеличение количества преступлений, связанных со сбытом наркотиков, на 16,4% (на 461 преступление) и содержанием наркопритонов – на 5,9% (на 4 преступления).

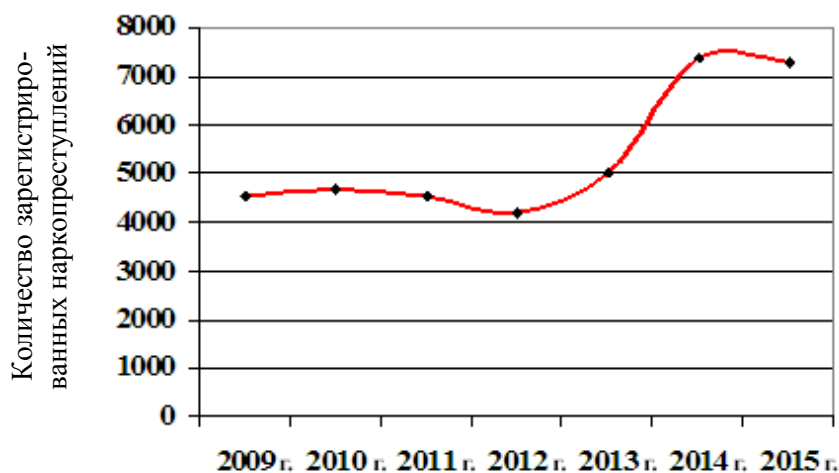


Рис. 20. Динамика наркопреступности в Республике Беларусь

В сравнении с 2009 г. количество наркопреступлений увеличилось на 58% (с 4 522 до 7 268), абсолютный прирост составил 2 746 преступлений (табл. 9).

Таблица 9

ДИНАМИКА НАРКОПРЕСТУПНОСТИ В РЕСПУБЛИКЕ БЕЛАРУСЬ

Годы	Зарегистрировано наркопреступлений	Абсолютный прирост к предшествующему году	Абсолютный прирост к 2009 г.	Темп роста к предшествующему году (%)	Темп роста к 2009 г. (%)	Темп прироста к предшествующему году (%)	Темп прироста к 2009 г. (%)
2009	4522						
2010	4655	133	133	102,9	102,9	2,9	2,9
2011	4532	-123	10	97,3	100,2	-2,7	0,2
2012	4207	-325	-315	92,8	93	-7,2	-6,98
2013	5008	801	486	119	110,7	19	10,7
2014	7356	2348	2834	146,9	162,7	46,9	62,7
2015	7268	-88	2746	98,8	160,7	-1,2	60,7

В 2015 г. расследованы 526 уголовных дел по преступлениям, совершенным группой лиц (увеличение в 1,9 раза), в том числе организованной группой – 109 (увеличение в 5,4 раза).

Правоохранительными органами Республики Беларусь выявлены 4 087 лиц, совершивших преступления, связанные с незаконным оборотом наркотиков, что на 1,2% ниже показателя прошлого года (4 135). За совершение преступлений, предусмотренных ст. 328 УК РБ задержаны 4 012 человек, в том числе 1 070 (увеличение в 1,6 раза) – за незаконный сбыт наркотических средств и психотропных веществ.

Увеличилось количество выявленных преступлений, совершенных ранее судимыми лицами, – 1402 (в 2014 г. – 1338).

Сохраняется тенденция к омоложению лиц, совершающих преступления в сфере незаконного оборота наркотических средств и психотропных веществ. Так, в 2015 г. выявлены 536 наркопреступлений (+15%) (в 2014 г. – 466), совершенных несовершеннолетними либо с их участием.

Из незаконного оборота по возбужденным уголовным делам изъято 373,8 килограмма (2014 г. – 296,2 килограмма) наркотических средств и 111,9 килограмма (2014 г. – 64,2 килограмма) психотропных веществ. В сравнении с 2009 г. (649,5 килограмма) объем изъятых наркотиков уменьшился на 42,4%.

Доля синтетических психотропных веществ на наркорынке страны снизилась до 50%, заставив потребителей возвращаться к «традиционным» опиоидам и марихуане, которые в меньшей степени оказывают разрушающее воздействие на организм.

За нарушение требований Декрета Президента Республики Беларусь № 1 «О некоторых вопросах государственного регулирования оборота семян мака» и ст. 12.49 КоАП РБ составлены 158 административных протоколов в отношении 142 лиц. Взыскано штрафов на сумму почти 1,6 миллиардов белорусских рублей. Из незаконного оборота изъято 8,1 тонны семян мака, конфисковано 27 автомобилей, возбуждены 41 уголовное дело в связи с засоренностью семян мака маковой соломой. В соответствии с положениями Декрета № 1 ограничен бесконтрольный легальный ввоз в страну маковых семян, который возможен только по запросам хлебопекарной промышленности и субъектов торговли (так, в 2015 г. для внутреннего рынка ввезено 249,6 тонн семян мака, реализовано 244,9 тонны. До вступления в силу Декрета № 1 в республику ввозилось более 800 тонн семян мака при потребностях около 200 кг. Излишки направлялись в наркооборот в качестве сырьевой базы).

Таким образом, в результате принятых изменений законодательства, и совокупности организационно-профилактических мероприятий, проведенных правоохранительными органами, в наркоситуации Республики Беларусь наметилась тенденция к стабилизации. В 2015 г. замедлился рост наркопреступности, существенно изменилась структура внутреннего наркорынка, однако сохраняется уклон к омоложению лиц, совершающих преступления в сфере незаконного оборота наркотических средств и психотропных веществ.

РЕСПУБЛИКА КАЗАХСТАН

На территории Республики Казахстан за период с 2009 г. по 2015 г. зарегистрированы 37 446 преступлений, связанных с незаконным оборотом наркотиков, из них 3 513 – в 2015 г. (в 2014 г. – 3 548).¹ Удельный вес наркопреступлений в общем количестве, зарегистрированных в стране преступлений, составил 2,5% (2014 г. – 1,1%).

Уровень наркопреступности – 20,5 преступлений на 100 тыс. населения² (2014 г. – 20).

В общем числе зарегистрированных наркопреступлений 62% (2 178 деяний) составляют общественно опасные деяния, связанные с незаконным сбытом наркотиков (ст. 297 УК РК) (2014 г. – 2 076). Удельный вес преступлений, связанных с незаконными приобретением, перевозкой или хранением наркотиков без цели сбыта (ч.4 ст. 296 УК РК) – 25% (878 преступлений) (2014 г. – 1 027), связанных с контрабандой наркотиков (ст. 286 УК РК) – 7% (245 преступлений) (в 2014 г. – 240), незаконным культивированием запрещенных к возделыванию наркотикосодержащих растений (ст. 300 УК РК) – 4% (140 преступлений) (в 2014 г. – 154) (рис. 21).

¹ Здесь и далее при анализе наркопреступности в Республике Казахстан использовались данные аналитической справки о наркоситуации в Республике Казахстан за 2015 год, подготовленной Департаментом по борьбе с наркобизнесом МВД Республики Казахстан. Алматы, 2016.

² Численность населения Казахстана на конец 2015 г. составила 17061704 человека. URL: <http://countrysmeters.info/ru/Kazakhstan>.

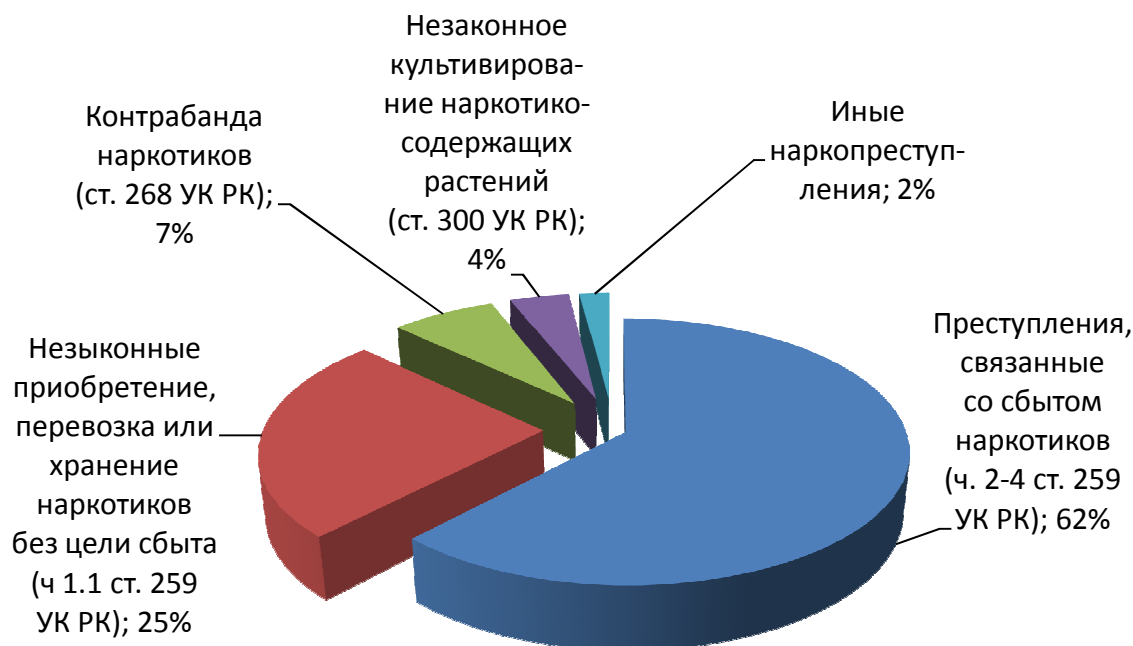


Рис. 21. Структура наркопреступности в Республике Казахстан

Основные показатели динамики зарегистрированных преступлений, связанных с незаконным оборотом наркотиков, свидетельствуют о том, что в 2015 г. в сравнении с 2014 г. их количество незначительно уменьшилось – на 35 преступлений, или 0,98% (рис. 22).

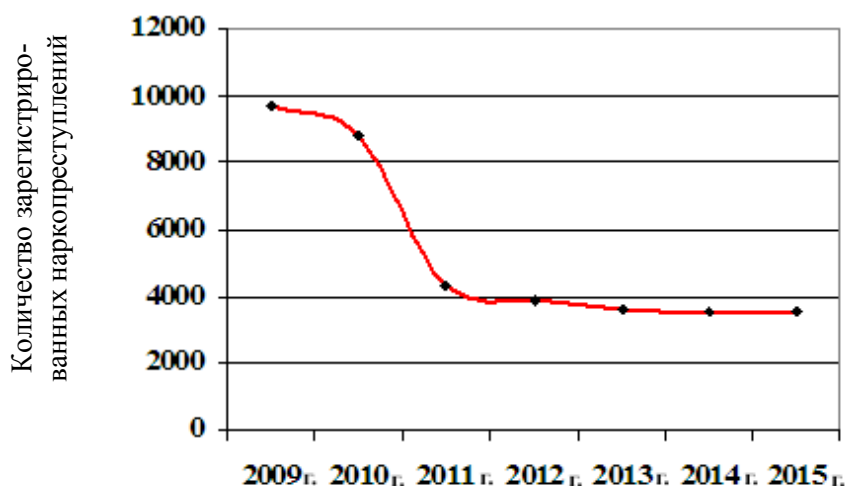


Рис. 22. Динамика наркопреступности в Республике Казахстан

В 2015 г. в сравнении с 2009 г. количество наркопреступлений снизилось на 63,8% (с 9 705 до 3 513, абсолютное снижение составило 5 247 наркопреступлений) (табл. 10).

Таблица 10

СОСТОЯНИЕ НАРКОПРЕСТУПНОСТИ В РЕСПУБЛИКЕ КАЗАХСТАН

Годы	Зарегистрировано наркопреступлений	Абсолютный прирост к предшествующему году	Абсолютный прирост к 2009 г.	Темп роста к предшествующему году (%)	Темп роста к 2009 г. (%)	Темп прироста к предшествующему году (%)	Темп прироста к 2009 г. (%)
2009	9705						
2010	8795	-910	-910	90,6	90,6	-9,4	-9,4
2011	4360	-4435	-5345	49,6	44,9	-50,4	-55,1
2012	3886	-474	-5819	89,1	40,0	-10,9	-60,0
2013	3639	-247	-6066	93,6	37,5	-6,4	-62,5
2014	3548	-91	-5247	97,5	36,5	-2,5	-63,4
2015	3513	-35	-6192	99	36,2	-0,98	-63,8

За совершение наркопреступлений в 2015 г. задержаны 196 иностранных граждан (в 2014 г. – 124), в том числе России – 91, Кыргызстана – 59, Узбекистана – 22, Таджикистана – 9, Украины – 1.

Правоохранительными органами Республики Казахстан из незаконного оборота изъято 35 тонн 932 килограмма наркотиков, что на 34,8% больше, чем в 2014 г. (26 тонн 646 килограмма 988 граммов), и на 28,5% больше показателей 2009 г. (27 тонн 954 килограмма) (рис. 23).

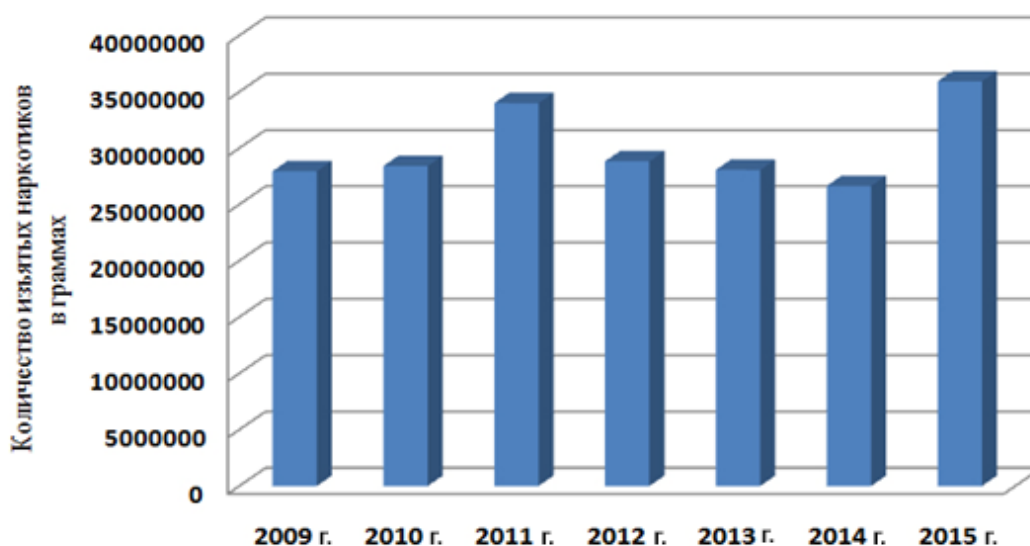


Рис. 23. Динамика изъятий наркотиков в Республике Казахстан

В структуре изъятого 464 килограмма героина, что на 18,3% больше, чем в 2014 г. (392 килограмма 292 граммов). С учетом культивированной конопли рост объемов изъятого составил почти 66 тонн (более чем в 3 раза), в 2015 г. – 96,7 тонны (в 2014 г. – 30,7 тонны). До наркопотребителей не дошло более 25 миллионов разовых доз наркотиков, а в теневой оборот не допущено свыше 45 миллионов долларов США, которые могли получить наркودилеры от их реализации.

В целях противодействия процессу распространения и сбыта новых психоактивных веществ с использованием интернет-ресурсов и электронных платежных систем в 2015 г. выявлены и заблокированы 236 сайтов, предлагающих услуги по приобретению синтетических наркотиков.

Зарегистрированы 6 036 уголовных наркопроступков, из них более половины – 58,5% – по фактам незаконного обращения с наркотиками без цели их сбыта (ч. 2 ст. 296 УК РК), 31% – по фактам немедицинского потребления наркотиков в общественных местах (ч. 1 ст. 296 УК РК), 10% – по фактам незаконного хранения наркотиков в крупном размере (ч. 3 ст. 296 УК РК).

В 2015 г. в Республике Казахстан на почве употребления наркотических средств, психотропных веществ совершены 1 898 уголовных правонарушений и преступлений, из них 1 475 связаны с незаконным оборотом наркотиков, 16 преступлений против личности, в том числе 4 убийства.

Таким образом, в результате принимаемых антинаркотических мер наркоситуация в Республики Казахстан характеризуется стабильным снижением количества зарегистрированных наркопреступлений с 2011 г. и наращиванием объемов изъятых наркотиков, в большей степени каннабисной группы (марихуаны и гашиша).

КЫРГЫЗСКАЯ РЕСПУБЛИКА

На территории Кыргызской Республики с 2009 г. по 2015 г. зарегистрированы 12 489 преступлений, связанных с незаконным оборотом наркотиков, из них 1 864 – в 2015 г., что на 4,65%, или 91 преступление, меньше аналогичного показателя прошлого года (1 955 наркопреступлений). Удельный вес наркопреступности в общем количестве зарегистрированных преступлений в стране составил 6,4%.

Уровень наркопреступности – 31,4 преступления на 100 тыс. населения (в 2014 г. – 33).

Наибольший удельный вес в структуре наркопреступности имеют преступления, связанные с хранением наркотиков без цели сбыта, – 65,1% (1 223 преступления, в 2014 г. – 1228). Удельный вес преступлений, связанных с незаконным сбытом наркотиков, – 28,1% (525, в 2014 г. – 523), контрабанда наркотиков – 1,5% (29, в 2014 г. – 32), незаконный посев нарколокультур – 2% (39, в 2014 г. – 34), содержание притонов для потребления наркотиков – 1,3% (25, в 2014 г. – 30), склонение к потреблению наркотиков – 0,6% (11, в 2014 г. – 10), иных наркопреступлений – 0,6% (12) (рис. 24).

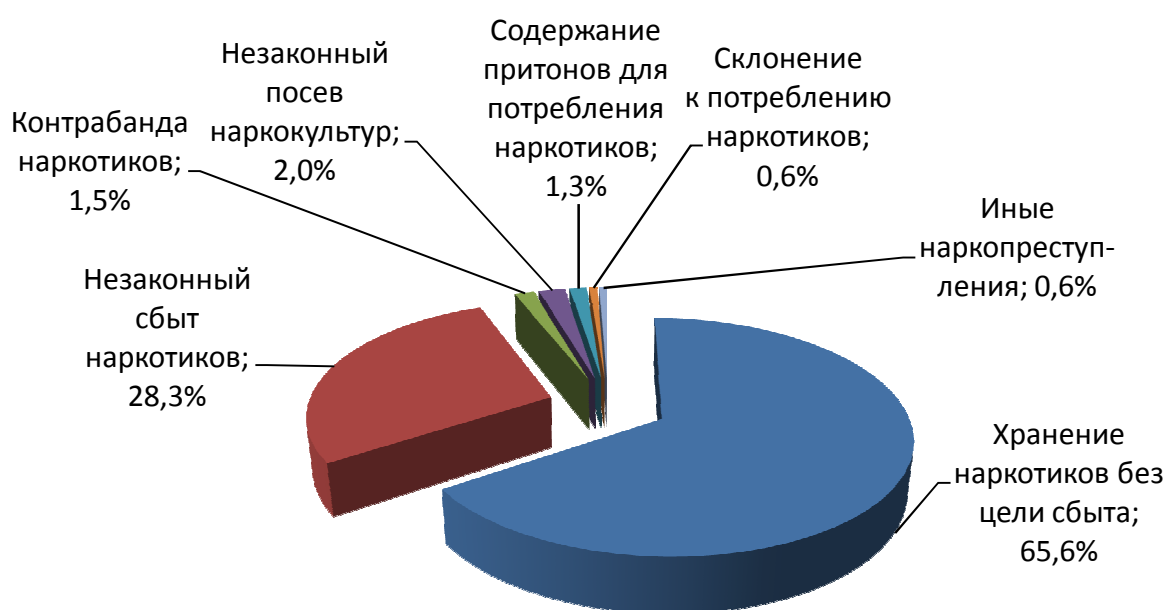


Рис. 24. Структура наркопреступности в Кыргызской Республике

Основные показатели динамики зарегистрированных преступлений, связанных с незаконным оборотом наркотиков, свидетельствуют о том, что в 2015 г. в сравнении с 2014 г. их количество уменьшилось на 4,65% (на 91 преступление) (рис. 25), в сравнении с 2009 г. – на 1,2% (с 1 887 до 1 864, абсолютный прирост – -24 наркопреступления) (табл. 11).

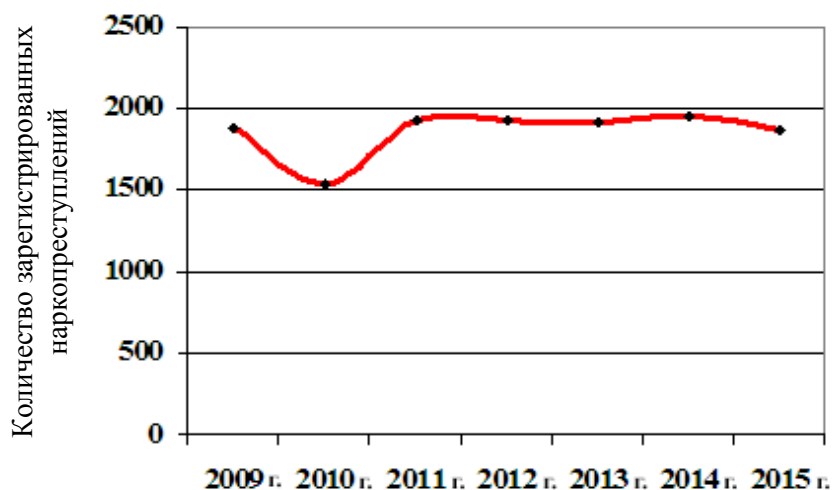


Рис. 25. Динамика наркопреступности в Кыргызской Республике

Таблица 11

СОСТОЯНИЕ НАРКОПРЕСТУПНОСТИ В КЫРГЫЗСКОЙ РЕСПУБЛИКЕ

Годы	Зарегистрировано наркопреступлений	Абсолютный прирост к предшествующему году	Абсолютный прирост к 2009 г.	Темп роста к предшествующему году (%)	Темп роста к 2009 г. (%)	Темп прироста к предшествующему году (%)	Темп прироста к 2009 г. (%)
2009	1887						
2010	1543	-344	-344	81,8	81,8	-18,2	-18,2
2011	1924	381	37	124,7	102,0	24,7	2,0
2012	1933	9	46	100,5	102,4	0,5	2,4
2013	1913	-20	26	99,0	101,4	-1,0	1,4
2014	1955	42	68	102,2	103,6	2,2	3,6
2015	1864	-91	-24	95,3	98,8	-4,6	-1,2

В 2015 г. правоохранительными органами Кыргызской Республики из незаконного оборота изъято 28 тонн 668 килограммов 494 грамма наркотических средств, психотропных веществ и прекурсоров, что на 10 тонн 838 килограммов 250 граммов, или 61,2%, больше, чем в 2014 г. (17 тонн 721 килограмм 771 грамм), из них 15 тонн 513 килограммов 56 граммов – прекурсоры (54,1%).

В незаконном обороте наркотических средств доминирует каннабис, удельный вес которого составляет 34,3% от общего объема изъятых наркотиков и прекурсоров. Второе место занимает марихуана – 8,2%, далее гашиш – 1,8%, героин – 1,2%, опий – 0,2% опийный мак – 0,1%. Основной объем изъятых веществ составили прекурсоры – 54,2% (рис. 26).

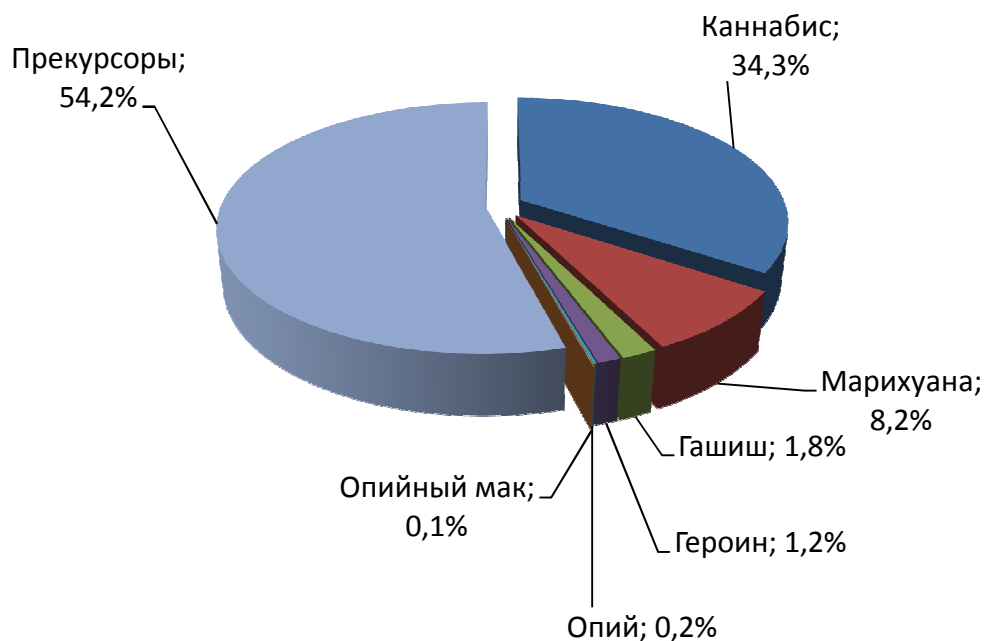


Рис. 26. Структура изъятых наркотиков в Кыргызской Республике

Таким образом, в целом наркоситуация в Кыргызской Республике в 2015 г. характеризуется снижением количества выявленных наркопреступлений и увеличением объема изъятых наркотических средств, психотропных веществ и прекурсоров по сравнению с 2014 г.

РОССИЙСКАЯ ФЕДЕРАЦИЯ

На территории Российской Федерации за период 2009-2015 гг. зарегистрированы 1 618 410 преступлений, связанных с незаконным оборотом наркотиков, из них 236 939 – в 2015 г. (254 730 – в 2014 г.).

Уровень наркопреступности – 190,86 преступлений на 100 тыс. населения (в 2014 г. – 175).¹

В структуре наркопреступности удельный вес преступлений, связанных с незаконным сбытом наркотиков (ст. 228.1 УК РФ), – 51% (120 839 преступлений, что 6,5% меньше аналогичного показателя прошлого года). Преступления, не связанные со сбытом наркотиков, предусмотренные ст. 228 УК РФ, составили 45,9% (108 894, что на 4,8% меньше аналогичного показателя прошлого года). Удельный вес преступлений, связанных с незаконными из-

¹ Здесь и далее при анализе наркопреступности в Российской Федерации использовались данные официальных сайтов МВД России (URL: <https://mvd.ru>) и ФСКН России (URL: <http://www.fskn.gov.ru>) (дата обращения: 24.03.2016).

готовлением, переработкой, приобретением, хранением, перевозкой или пересылкой в целях сбыта, а равно сбытом сильнодействующих веществ (ст. 234 УК РФ), – 0,5% (1 180 преступление, что на 65,7% меньше, чем в 2014 г.); контрабанда наркотиков, сильнодействующих и ядовитых веществ (ст. 229.1 УК РФ) – 0,4% (1028 преступлений, что меньше на 52,3%, чем в 2014 г.) (рис. 27).

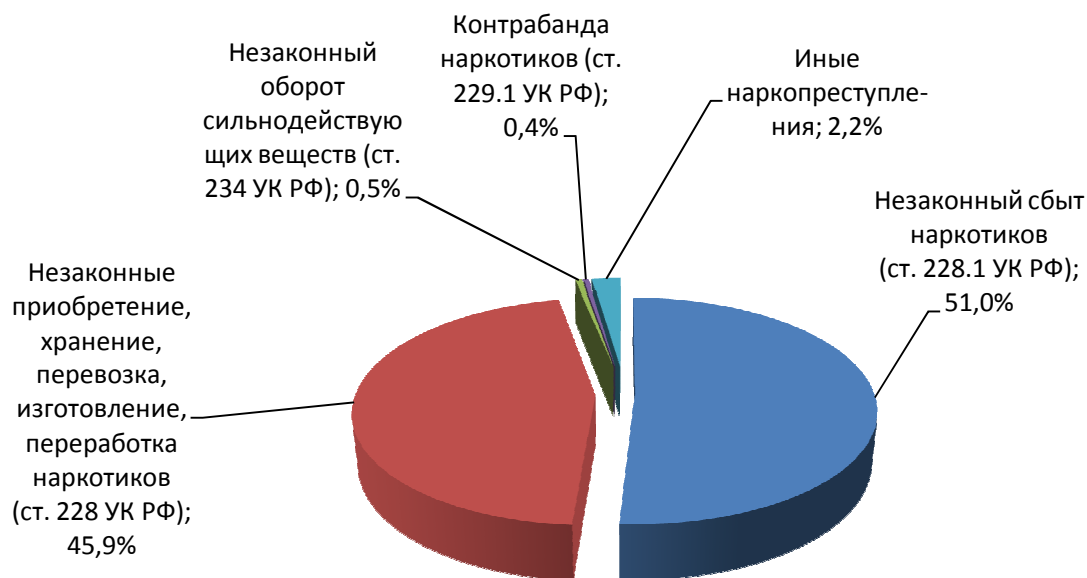


Рис. 27. Структура наркопреступности в Российской Федерации

В 2015 г. выявлены 2 200 преступлений, связанных с содержанием наркопритонов, что на 18,7% меньше, чем в 2014 г. и почти в 3 раза – чем в 2012 г. Удельный вес преступлений, предусмотренных ст. 232 УК РФ, составил 0,93% от общего числа зарегистрированных наркопреступлений. В то же время повышается эффективность противодействия организованным формам притоносодержания – расследованы 732 преступления данной категории, что на 19% больше, чем в 2014 г.

Основные показатели динамики зарегистрированных преступлений, связанных с незаконным оборотом наркотиков, свидетельствуют о том, что в 2015 г. продолжилась обозначившаяся в 2014 г. тенденция снижения количества регистрируемых наркопреступлений – на 17 791 преступление, или 7% (рис. 28).

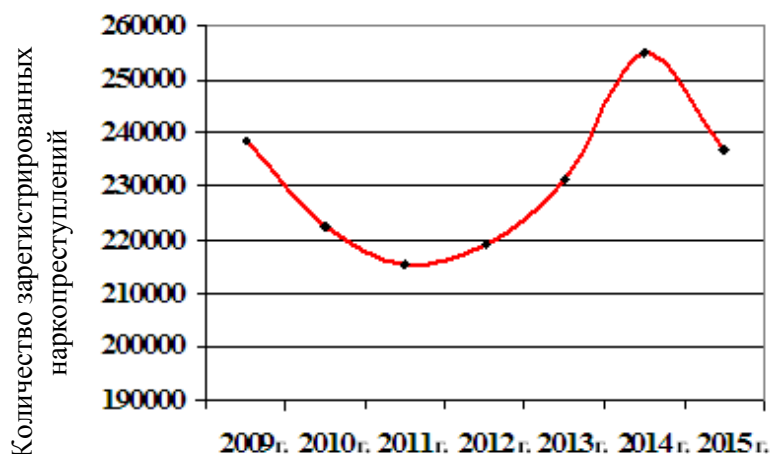


Рис. 28 Динамика наркопреступности в Российской Федерации

Количество наркопреступлений, зарегистрированных в 2015 г., чуть ниже показателя базового 2009 г. – на 0,7%. Абсолютный прирост составил -1588 наркопреступлений (табл. 12).

Таблица 12
СОСТОЯНИЕ НАРКОПРЕСТУПНОСТИ В РОССИЙСКОЙ ФЕДЕРАЦИИ

Годы	Зарегистрировано наркопреступлений	Абсолютный прирост к предшествующему году	Абсолютный прирост к 2009 г.	Темп роста к предшествующему году (%)	Темп роста к 2009 г. (%)	Темп прироста к предшествующему году (%)	Темп прироста к 2009 г. (%)
2009	238527						
2010	222564	-15963	-15963	93,3	93,3	-6,7	-6,7
2011	215214	-7350	-23313	96,7	90,2	-3,3	-9,8
2012	218974	3760	-19553	101,7	91,8	1,7	-8,2
2013	231462	12488	-7065	105,7	97,0	5,7	-3,0
2014	254730	23268	16203	110,1	106,7	10,1	6,7
2015	236939	-17791	-1588	93	99,3	-7	-0,7

Правоохранительными органами выявлены 121 557 лиц, совершивших преступления, связанные с незаконным оборотом наркотиков, что на 7% ниже показателя 2014 г. (123 300).

Органами наркоконтроля в суды направлены 95 уголовных дел по преступлениям, совершенным преступными сообществами (2014 г. – 108), и 5 614 уголовных дел в отношении преступных групп, действующих на территории России (2014 г. – 4 809), причем около четверти из них были организованы за пределами Российской Федерации или имели в своей структуре подразделения, находящиеся на территории иностранных государств.

По итогам 2015 г. правоохрательными органами расследованы 14,1 тыс. наркопреступлений, совершенных в организованных формах, что на 14,3% больше, чем в 2014 г., из них 11,1 тыс. – ФСКН России (рост на 10,2%), 2,2 тыс. – МВД России (рост на 43%) и 0,8 тыс. – иными ведомствами (рост на 8,8%).

Правоохрательными органами Российской Федерации из незаконного оборота изъято 35 тонн 490 килограммов наркотических средств, психотропных веществ, их аналогов и сильнодействующих веществ (-7%, в 2014 г. – 35 тонн 625 килограммов), из них наркотических средств – 33 тонны 132 килограмма, психотропных веществ – 989 килограммов 522 грамма, сильнодействующих веществ – 738 килограммов 864 грамма (рис. 29).

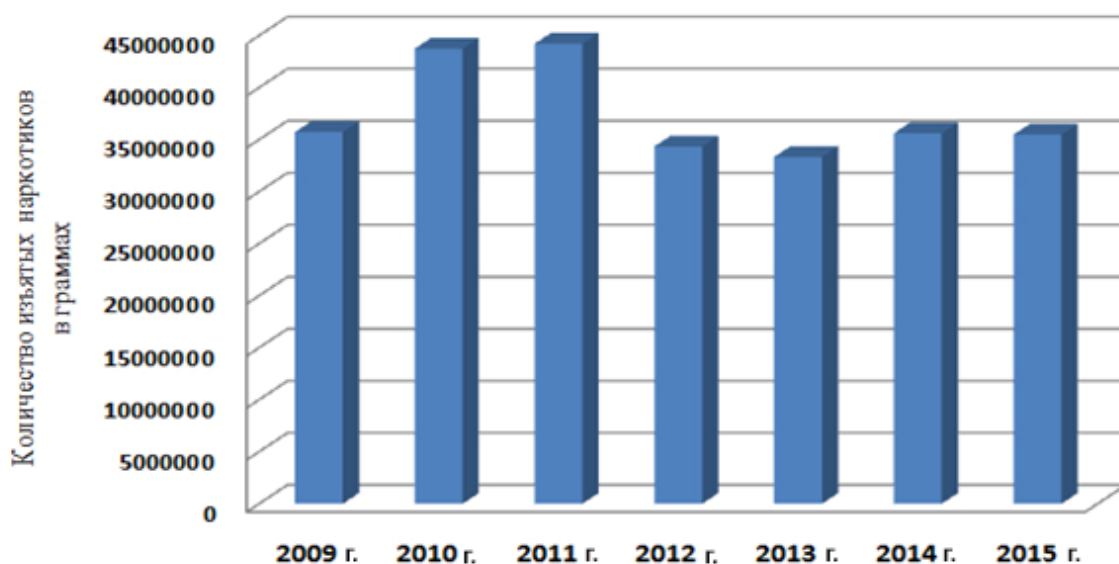


Рис. 29. Динамика изъятий наркотиков в Российской Федерации (в граммах)

Анализ изъятий наркотических средств по видам показывает, что в незаконном обороте на территории Российской Федерации доминирует марихуана – изъято 20 тонн 808 килограммов, или 62,5% от общего объема изъятых наркотических средств. Далее синтетические наркотики – 5 тонн 370 килограммов, или 16,1%, героин – 1 тонна 999 килограммов, или 6,3%, гашиш – 1 тонна 874 килограммов, или 5,7%, маковая солома – 1 тонна 043 килограмма, или 3,2%, другие наркотики – 2 тонны 038 килограммов, или 6,2% (рис. 30).

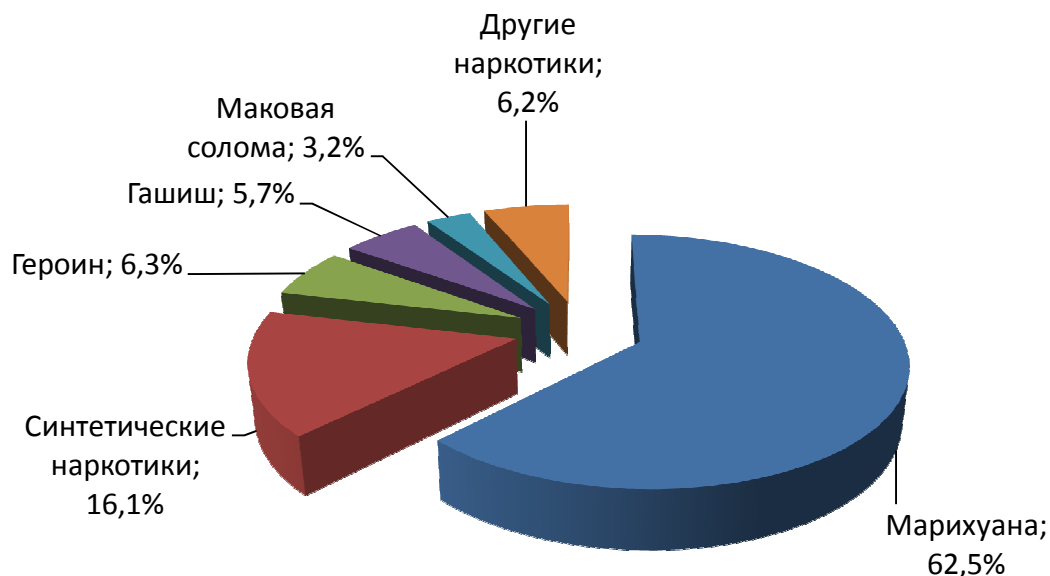


Рис. 30. Структура изъятых наркотиков в Российской Федерации

Таким образом, в целом наркоситуация в Российской Федерации в 2015 г. в сравнении с 2014 г. характеризуется снижением количества зарегистрированных наркопреступлений и объемов изъятий наркотических средств и психотропных веществ, преобладанием в структуре изъятых наркотиков марихуаны и синтетических наркотиков.

РЕСПУБЛИКА ТАДЖИКИСТАН

На территории Республики Таджикистан за период с 2009 г. по 2014 г. зарегистрированы 6 216 преступлений, связанных с незаконным оборотом наркотиков, из них 965 наркопреступлений зарегистрированы в 2015 г., что на 2,8% меньше, чем в прошлом году (993).

Уровень наркопреступности составил 11,2 наркопреступления на 100 тыс. населения.¹

Наибольший удельный вес в структуре наркопреступности составляют преступления, связанные с незаконным сбытом наркотиков (ст. 200 УК РТ) (672 деяния), – 69,6%, из них 13,3% (129 деяний) были связаны с контрабандой (ст. 289 УК РТ). Наркопре-

¹ На конец 2015 г. население Таджикистана составляло 8 616 614 человек. URL: <http://countrumeters.info/Tadjikistan>.

ступления, не связанные со сбытом наркотиков (ст. 201 УК РТ) (265 деяний), составили 27,4%. Удельный вес иных наркопреступлений (28) составляет 2,9% (рис. 31).¹

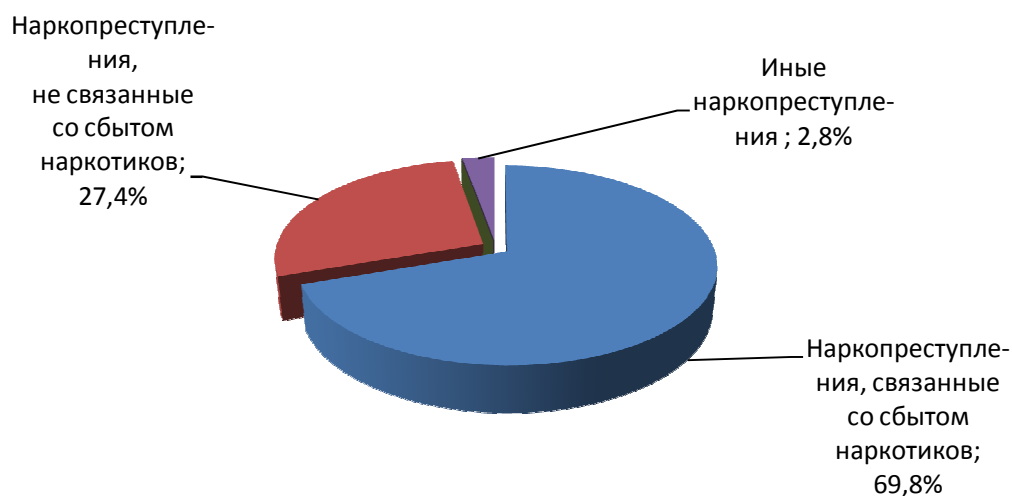


Рис. 31. Структура наркопреступности в Республике Таджикистан

Основные показатели динамики зарегистрированных преступлений, связанных с незаконным оборотом наркотиков, свидетельствуют о том, что в 2015 г. в сравнении с 2014 г. их количество уменьшилось на 28 преступлений (-2,8%) (рис. 32). В сравнении с 2009 г. объем наркопреступлений увеличился на 15,9% (с 832 до 965 преступлений). Абсолютный прирост – 133 наркопреступления (табл. 13).

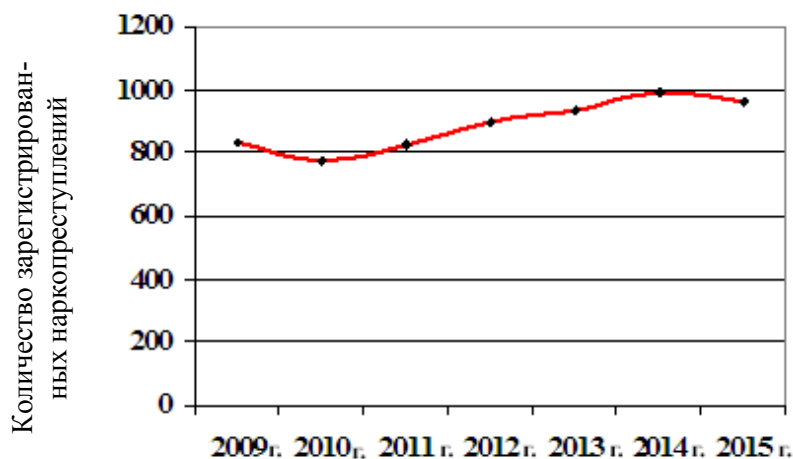


Рис. 32. Динамика наркопреступности в Республике Таджикистан

¹ Здесь и далее при анализе наркопреступности в Республике Таджикистан использованы данные обзора наркоситуации в Республике Таджикистан за 2015 год.

СОСТОЯНИЕ НАРКОПРЕСТУПНОСТИ В РЕСПУБЛИКЕ ТАДЖИКИСТАН

Годы	Зарегистрировано наркопреступлений	Абсолютный прирост к предшествующему году	Абсолютный прирост к 2009 г.	Темп роста к предшествующему году (%)	Темп роста к 2009 г. (%)	Темп прироста к предшествующему году (%)	Темп прироста к 2009 г. (%)
2009	832						
2010	773	-59	-59	92,9	92,9	-7,1	-7,1
2011	822	49	-10	106,3	98,8	6,3	-1,2
2012	895	73	63	108,9	107,6	8,9	7,6
2013	936	41	104	104,6	112,5	4,6	12,5
2014	993	57	220	106,1	128,5	6,1	28,5
2015	965	28	133	97,2	115,9	-2,8	15,9

За совершение наркопреступлений в 2015 г. осуждены 1 045 лиц (в 2014 г. – 1 039), что составляет 10,6% от общего количества осужденных. Как правило, это лица старше 30 лет, не имеющие основного места работы или учебы.

В 2009-2015 гг. от общего количества обвинительных приговоров, вынесенных судами Республики Таджикистан, лица, осужденные за незаконный оборот наркотических средств и психотропных веществ с целью сбыта (ст. 200 УК РТ), составляют 68-75%, за незаконное обращение с наркотическими средствами и психотропными веществами (ст. 201 УК РТ) – 16-20%. Таким образом, в общем числе осужденных за совершение наркопреступлений доля лиц, осужденных по ст. 200 УК РТ, – 72,4%, а по ст. 201 УК РТ – 13,7%. В 2014 г. эти показатели составляли 68,9% и 16,9% соответственно.

В 2015 г. за совершение преступлений, связанных с незаконным оборотом наркотиков, осуждены 25 женщин, что 54,4% меньше, чем в 2010 г. (55), то есть тенденция сокращения количества женщин в общем количестве осужденных за наркопреступления продолжилась.

В 2014-2015 гг. наблюдается сокращение количества осужденных за наркопреступления, ранее имевших судимость, тогда как в предыдущие годы их количество увеличивалось.

Правоохранительными органами и силовыми структурами Республики Таджикистан из незаконного оборота изъято 4 тонны 676 килограммов наркотических средств, что на 24,7% меньше, чем в 2014 г. (6 тонн 213 килограммов 667 граммов) (рис. 33).

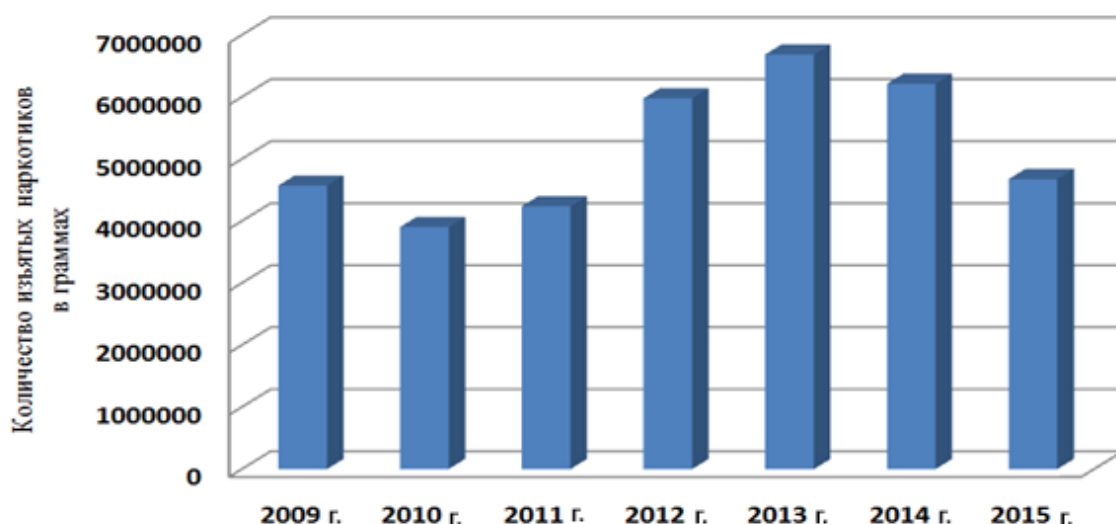


Рис. 33. Динамика изъятий наркотиков в Республике Таджикистан

В незаконном обороте наркотических средств на территории республики преобладают наркотики каннабисной группы (гашиш и каннабис), удельный вес – 66,3% (3 тонны 098 килограммов, что 34,3% меньше в сравнении с 2014 г. – 4 тонны 715 килограммов). Доля опиатной группы – 33,7% (1 тонна 578 килограммов, что на 5,4% больше, чем в в 2014 г. – 1 тонна 490 килограммов) (рис. 34). Таким образом, в объеме изъятых наркотиков наблюдается сокращение доли каннабисной группы и увеличение опиатной. Весь объем наркотиков опиатной и каннабисной групп, находящийся в незаконном обороте на территории Таджикистана, поступает из сопредельного Афганистана.

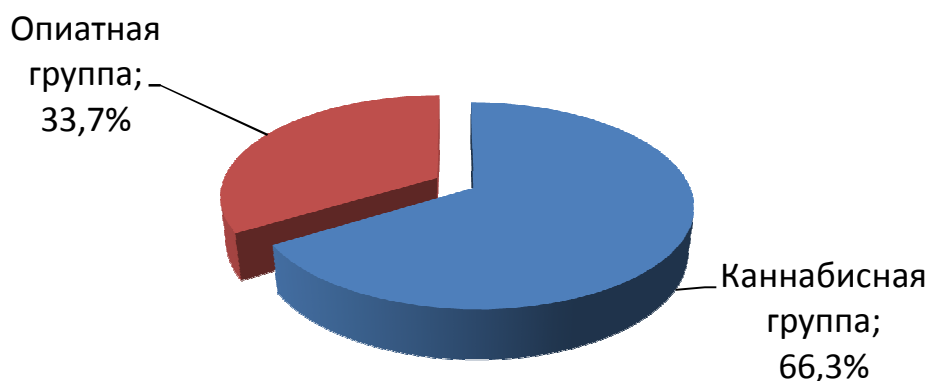


Рис. 34. Структура изъятий наркотиков в Республике Таджикистан

Правоохранительными органами Республики Таджикистан из незаконного оборота изъято 11 233 таблетки, содержащих МДМА, что в 4 раза больше, чем в 2014 г. (2 590 таблеток) (рис. 35).

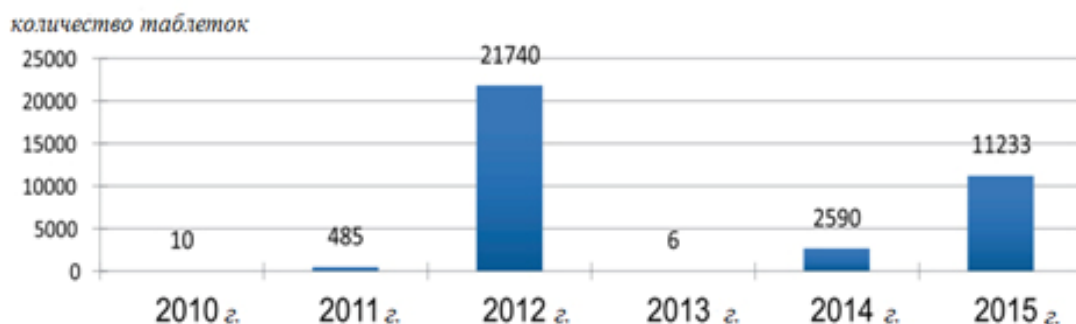


Рис. 35. Количество таблеток, содержащих MDMA, изъятых в 2010-2015 гг. в Республике Таджикистан

В 2015 г. впервые в Таджикистане был зарегистрирован факт изъятия кокаина, вес которого составил 29 граммов. Фактов изъятия амфетамина или метамфетамина зарегистрировано не было.

Таким образом, в целом наркоситуация в Республике Таджикистан в 2015 г. в сравнении с прошлым годом характеризуется незначительным снижением количества зарегистрированных наркопреступлений и снижением объемов изъятий наркотических средств и психотропных веществ. В объеме изъятых наркотиков наблюдается тенденция к сокращению доли наркотиков каннабисной группы и увеличению опиатной.

3. АНТИНАРКОТИЧЕСКИЕ ОПЕРАЦИИ, ПРОВЕДЕННЫЕ ГОСУДАРСТВАМИ – ЧЛЕНАМИ ОРГАНИЗАЦИИ ДОГОВОРА О КОЛЛЕКТИВНОЙ БЕЗОПАСНОСТИ ПО ПРОТИВОДЕЙСТВИЮ НАРКОУГРОЗЕ В 2015 ГОДУ

Одним из наиболее эффективных способов противодействия наркобизнесу является проведение оперативно-профилактических мероприятий и операций.

В соответствии с Планом основных мероприятий Координационного совета руководителей компетентных органов по противодействию незаконному обороту наркотиков государств – членов ОДКБ (КСОПН) с 18 по 22 мая 2015 г. проведена специальная антинаркотическая операция «Канал-Патруль», совмещенная с тактико-специальными учениями по изъятию из незаконного оборота наркотиков и задержанию наркодельцов на юге Кыргызстана. Оперативное управление Международного координационного штаба по руководству операцией было размещено на базе Южного управления Государственной службы по контролю наркотиков при Правительстве Кыргызской Республики в г. Ош.

Основные цели операции заключались в решении практических задач по стабилизации наркоситуации в регионе, отработке практического взаимодействия и элементов оперативно-боевой слаженности подразделений коллективных сил оперативного реагирования ОДКБ в условиях горной местности.

В операции участвовали более 20 тысяч сотрудников антинаркотических ведомств, органов внутренних дел, органов безопасности, таможенных и пограничных служб, финансовых разведок Армении, Беларуси, Казахстана, Кыргызстана, России и Таджикистана, компетентных органов стран-наблюдателей Афганистана, Ирана и Китая, а также Интерпола, Евразийской группы по противодействию легализации преступных доходов и финансированию терроризма (ЕАГ) и Координационной службы Совета командующих Пограничными войсками государств – членов СНГ.

В результате скоординированных действий правоохранительных органов стран – участниц операции удалось заблокировать каналы нелегальной транспортировки наркотиков. Из незаконного оборота изъято более 12 тонн 732 килограммов наркотиков, из них – 7 тонн 663 килограмма опия, 3 тонны 429 килограммов гашиша, 1 тонна 096 килограммов героина, 126 килограммов марихуаны.

Выявлены более 2 тысяч наркопреступлений, возбуждены 12 205 уголовных дел, из них за преступления, связанные с незаконным оборотом наркотиков, – 1 775, общеуголовные преступления – 10430, совершенные группой лиц – 131. Изъяты 508 единиц огнестрельного оружия, 8 531 боеприпас, материальных ценностей на сумму более полумиллиона долларов США.

С 24 августа по 3 сентября 2015 г. в соответствии с утвержденным 13 марта 2015 г. Планом мероприятий по реализации решений заседания Совета коллективной безопасности ОДКБ, проведенного в декабре 2014 г., в Таджикистане проведено тактико-специальное учение «ГРОМ-2015».

27 августа на полигоне Министерства обороны Республики Таджикистан «Фахрабад» состоялось первая фаза тактико-специального учения «ГРОМ-2015» подразделений специального назначения антинаркотических ведомств и служб, внутренних войск, органов внутренних дел и безопасности государств – членов ОДКБ, выделенных в состав формирований сил специального назначения КСОР ОДКБ: Армении, Белоруссии, Казахстана, Кыргызстана, России и Таджикистана, а также военнослужащих 201-й российской военной базы Министерства обороны Российской Федерации (РВБ), дислоцированной в Республике Таджикистан.

От Таджикистана в учении приняли участие подразделения специального назначения Агентства по контролю за наркотиками, Министерства внутренних дел, Министерства обороны, Госкомитета национальной безопасности, военнослужащие Главного управления Пограничных войск, Национальной гвардии и сотрудники Таможенной службы.

Учения были организованы с целью совершенствования практических навыков сотрудников подразделений специального назначения при проведении поисковых и засадных мероприятий по перекрытию каналов контрабандных поставок наркотиков, изъятию из незаконного оборота наркотиков, оружия, боеприпасов и взрывчатых веществ, координации взаимодействия органов управления при проведении совместных мероприятий по перекрытию каналов контрабандных поставок наркотиков и пресечению деятельности преступных групп.

За ходом учений наблюдали руководители антинаркотических ведомств государств – членов ОДКБ, Секретариата ОДКБ, представители Совета безопасности Республики Таджикистан, руководство правоохранительных органов и силовых структур республики, послы и военные атташе иностранных государств, аккредитованных в Таджикистане.

В ходе учения на полигоне «Фахрабад» были отработаны различные тактические приемы, в том числе отражение нападения на стратегические объекты, изъятие наркотических средств и оружия, задержание преступных групп, а также специальные мероприятия по розыску и обнаружению преступников, освобождению заложников.

С 29 августа по 2 сентября 2015 г. в Хатлонской области Республики Таджикистан прошел второй этап тактико-специального учения «ГРОМ-2015», в процессе которого были проведены учебно-тренировочные выходы смешанных групп подразделений специального назначения по перекрытию маршрутов контрабанды наркотиков на наиболее наркоопасных направлениях, непосредственно прилегающих к таджикско-афганской границе.

В ходе учения были отработаны вопросы проведения засадных и поисковых действий на маршрутах контрабанды наркотиков, блокирования мест нахождения временной базы хранения контрабандного наркотика и ее захват, организация и обеспечение безопасности проведения следственно-оперативных мероприятий, организация досмотровых действий автотранспортных средств на наркоопасных маршрутах, практическое взаимодействие подразделений специального назначения антинаркотических ведомств при подготовке и проведении совместных операций по пресечению деятельности преступных наркогрупп, перекрытию каналов поставок наркотических средств на территории государств – членов ОДКБ.

Продолжались учения на полигоне «Мумирак» 201-й военной базы Министерства обороны Российской Федерации, где были сформированы полевой штаб, 4 смешанные группы специального назначения и выставлены 2 блок-поста для досмотра транспортных средств, которыми были отработаны мероприятия по проведению засадных и розыскных действий на маршрутах контрабанды наркотиков, блокирование места нахождения временной базы хранения контрабандного наркотика и ее захват, организация и обеспечение безопасности проведения следственно-оперативных мероприятий, организация досмотровых действий автотранспортных средств на наркоопасных маршрутах с целью обнаружения оружия и наркотиков. Их действия прикрывали вертолеты ВВС и беспилотные летательные аппараты Министерства обороны Российской Федерации.

При подведении итогов учения «ГРОМ-2015» было отмечено, что оно проведено в условиях, максимально приближенных к реальным, и имеет большое практическое и профилактическое значение. В ходе учения был выполнен комплекс мероприятий, на-

правленных на перекрытие каналов контрабанды опиатов и наркотиков каннабисной группы из Афганистана и пресечение легализации преступных наркодоходов.

Учение способствовало решению практических задач по совершенствованию механизма взаимодействия в сфере борьбы с незаконным оборотом наркотиков, так как четкая координация действий различных подразделений антинаркотических ведомств значительно повышает эффективность борьбы с транснациональной наркопреступностью. Результаты учения имеют большое значение для дальнейшего стратегического планирования и осуществления антинаркотических мероприятий по всем направлениям деятельности компетентных органов, в том числе оперативно-тактических учений. Благодаря четкой и слаженной работе национальных межведомственных штабов государств – членов ОДКБ и правоохранительных органов стран-наблюдателей удалось полностью достичь поставленных целей и повысить степень готовности к противодействию контрабанде наркотиков.¹

С 21 по 25 сентября 2015 г. проведена антинаркотическая операция «Канал-Синтетик-Почта», международный координационный штаб которой был развернут в Управлении ФСКН России по Приморскому краю (г. Владивосток).

Замыслом операции, нацеленной на стабилизацию наркоситуации в азиатском регионе, предусматривалось осуществление широкомасштабных оперативно-розыскных и профилактических мероприятий, направленных на противодействие распространению новых психоактивных веществ, в том числе с использованием международных почтовых отправок и сети Интернет.

В операции «Канал-Синтетик-Почта» приняли участие сотрудники антинаркотических подразделений, органов внутренних дел, органов безопасности, таможенных и пограничных служб Российской Федерации, Республики Армения, Республики Беларусь, Республики Казахстан, Кыргызской Республики и Республики Таджикистан, подразделений финансовых разведок государств – членов Евразийской группы по противодействию легализации преступных доходов и финансированию терроризма. В качестве наблюдателей – представители правоохранительных органов Исламской Республики Афганистан, Исламской Республики Иран, Королевства Таиланд, консульства Индии, а также Интерпола.

¹ Обзор наркоситуации в Республике Таджикистан за 2015 год. Агентство по контролю за наркотиками при Президенте Республики Таджикистан, 2016.

На объектах транспортной инфраструктуры, в международных отделениях связи были созданы межведомственные стационарные посты, в том числе заслоны и мобильные оперативные группы на основных магистралях пересечения границы. Проведены мероприятия по усилению контроля в морских портах и пунктах пропуска при проверке грузов с целью выявления наркотиков, контрабандно перемещаемых по территории государств – участников операции.

В результате скоординированных действий правоохранительных органов государств – членов ОДКБ и стран-наблюдателей из незаконного оборота изъято свыше 20 тонн наркотиков, в том числе 4 тонны 600 килограммов марихуаны, более 2 тонн гашиши, более 1 тонны 600 килограммов синтетических наркотиков. Коллеги из органов правопорядка Ирана перехватили более 10 тонн высококонцентрированного героина.

В ходе операции выявлены более 1,9 тысяч наркопреступлений. У правонарушителей изъяты более 164 единиц огнестрельного оружия и около 3000 различных боеприпасов.

Благодаря четкой и слаженной работе национальных межведомственных штабов государств – членов ОДКБ и правоохранительных органов государств-наблюдателей, удалось нанести удар по транснациональным наркогруппировкам и значительно оздоровить общекриминальную ситуацию в регионах проведения операции.

4. ТЕНДЕНЦИИ И КРАТКОСРОЧНЫЙ ПРОГНОЗ РАЗВИТИЯ НАРКОСИТУАЦИИ В ГОСУДАРСТВАХ – ЧЛЕНАХ ОРГАНИЗАЦИИ ДОГОВОРА О КОЛЛЕКТИВНОЙ БЕЗОПАСНОСТИ

4.1. ТЕНДЕНЦИИ НАРКОСИТУАЦИИ

Анализ количественных и качественных показателей состояния, динамики и структуры наркопреступности позволяет определить ее тенденции на территории государств – членов ОДКБ, среди которых необходимо выделить:

– волнообразную динамику общего количества зарегистрированных преступлений в сфере незаконного оборота наркотиков: увеличение в 2009 г. с преимущественным ростом отдельных видов преступлений (сбыт наркотиков, контрабанда, преступления, совершенные в составе организованных групп и преступных сообществ), постепенное снижение в 2010 г. и более существенное – на 11% – в 2011 г., затем незначительный рост в последние три года с превышением показателей 2009 г. на 5% и вновь плавное снижение в 2015 г. Отчасти данной тенденцией не охватываются Республика Казахстан, где наблюдается ежегодное стабильное снижение количества регистрируемых наркопреступлений (почти в три раза меньше в 2015 г. по сравнению с 2009 г.), Республика Беларусь, в которой в 2015 г. наблюдался явный рост количества зарегистрированных наркопреступлений;

– неравномерное распределение видов наркопреступности в ее структуре, что объясняется имеющимися особенностями проявлений наркопреступности, некоторыми различиями в антинаркотическом законодательстве государств – членов ОДКБ и правоохранительной деятельности компетентных органов;

– стабильно высокие объемы изъятия наркотических средств при доминировании наркотиков каннабисной и опиоидной групп. Исключение составляет Республика Армения, где в структуре изъятых наркотических средств преобладает кокаин;

– продолжающееся расширение незаконного оборота синтетических (дизайнерских) наркотиков и психоактивных веществ иностранного происхождения (стимуляторы амфетаминового ряда, синтетические анальгетики и синтетические опиаты, синтетические каннабиноиды группы JWH, AM и др.), чему корреспондирует сохранение значительных масштабов незаконного оборота спайсов, курительных смесей, обладающих выраженными психоделическими свойствами и высоким наркогенным потенциалом, а

также маковой соломы, используемой для изготовления «тяжелых» наркотиков – экстракта маковой соломы, опия и ацетилированного опия;

– общее увеличение, но неравномерное распределение в течение последних шести лет коэффициентов наркопреступлений: от 11 наркопреступлений в 2014 г. и 16,9 – в 2015 г. на 100 тысяч населения в Республике Таджикистан, до значительного отрыва по данному показателю Российской Федерации – 190 преступление в 2015 г. при колебании показателей в пределах от 38 до 91 в остальных республиках;

– стабильное увеличение удельного веса наркопреступлений в общей массе зарегистрированных преступлений;

– постепенный рост преступлений, связанных с незаконным сбытом наркотиков, что отражает активизацию правоохранительных органов по выявлению наркосбытчиков, деятельность которых является более общественно опасной по сравнению с иными незаконными действиями в сфере оборота наркотиков;

– незначительное снижение количества женщин, привлеченных к уголовной ответственности за преступления в сфере незаконного оборота наркотиков, что объясняется постепенным усилением правоохранительного воздействия на «физическую» составляющую наркопреступности и пропорциональной концентрацией в ней криминально более активных элементов;

– превалирование общего количества и удельного веса лиц старших возрастов среди привлеченных к уголовной ответственности за незаконные действия с наркотиками со значительным преобладанием этой возрастной группы в государствах Центральной Азии и Закавказья, однако в славянских государствах среди привлеченных к уголовной ответственности доминируют лица молодого возраста (младше 30 лет).

С указанными тенденциями наркопреступности сопряжены тенденции наркоситуации в государствах – членах ОДКБ.

1. При общей многогранности проблемы, связанной с незаконным оборотом наркотиков, продолжает отчетливо формироваться механизм наркоиндустрии, охватывающий процесс от нулевого цикла – наркопроизводство, до «последней мили» – наркопотребление. Данный механизм работает, в сущности, по замкнутому циклу, где каждый этап является логическим продолжением предыдущего и основой для успешной реализации последующего. При многократном прохождении всех циклов генерируется криминальная индукция, обладающая колоссальной разрушительной энергией, способной втягивать огромные массы людей в наркобизнес, дестабилизировать политическую, социальную и экономи-

ческую обстановку не только в отдельных странах, но и целых регионах. При этом имеется информация о постепенном перемещении ряда подпольных лабораторий из государств Западной Европы и Восточной Европы ближе к государствам – членам ОДКБ, что формирует реальную угрозу их непосредственной интеграции местам химического производства прекурсоров и обширному рынку сбыта.

Закрепляется выделение на криминальной карте механизма наркоиндустрии, отражающего четыре основные группы факторов, посредством которых анализируется политический, экономический, социокультурный и технологический аспекты наркоугрозы в зоне действия ОДКБ:

– наркопроизводство, обусловленное политической конъюнктурой государства или региона, формирующей не просто благоприятные условия для производства наркотиков, но, по сути, установку страны на такую модель политического существования. Данная модель свойственна для такого планетарного центра масштабного наркопроизводства героина, как Афганистан;

– наркобизнес, детерминированный сверхдоходами, получаемыми от незаконного оборота наркотиков и выступающий, как отмечает В.П. Иванов, донором дефицитной ликвидности для мировой банковской системы и неотъемлемым сегментом современной монетарной системы.¹ Высокая рентабельность наркобизнеса фактически детерминировала его полную монополизацию организованными преступными организациями, создающими отлаженную индустрию производства и распространения наркотиков. Усиливается специфический финансово-экономический феномен – повышение за счет участия в транснациональном наркобизнесе финансово-экономической автономности вплоть и самодостаточности организованных преступных сообществ;

– социальный наркотизм, функционально тесно связанный с все еще высоким спросом на наркотики и смертностью от их употребления, недостаточно эффективной системой реабилитации и ресоциализации наркопотребителей, криминализацией общества за счет стабильно высокого удельного числа совершаемых общественно опасных деяний, «включенных» в уличную дистрибуцию наркотиков, выступающих средством «платежеспособности» нар-

¹ Доклад директора ФСКН России, председателя IDEC-XXX В.П. Иванова на XXX Международной конференции правоохранительных органов по борьбе с незаконным оборотом наркотиков, Москва, 5 июня 2013 года. URL: http://www.fskn.gov.ru/includes/periodics/speeches_fskn/2013/0605/140424482/detail.shtml.

копотребителя и создающих условия для организованного немедицинского потребления наркотиков;

– криминальная наркотехнология, формирующаяся под воздействием потребностей расширения и укрепления наркоиндустрии и направленная на противодействие внешним угрозам наркопроизводству и наркобизнесу, на формирование транснациональной наркопреступности, генерирование коррупции, экстремизма и террористической активности в государствах, в первую очередь наркотранзита, организацию магистральных перемещений наркотиков, блокирование деятельности международных организаций и эскалацию парамилитарных группировок, участвующих в борьбе за рынки наркотрафика и наркосбыта, а также силовое противодействие операциям, проводимым правоохранительными органами (например, «Канал-Патруль», «Кукнор-2015»).

2. Продолжает оставаться напряженной ситуация с силовым сопровождением наркотрафика на афгано-таджикской границе при усилении мер противодействия со стороны государств – членов ОДКБ (в частности, «пянджский рубеж»). Как отмечает Н. Бордюжа: «Мы достаточно интенсивно работаем по пограничным вопросам, может быть не так афишируем. Все операции ОДКБ по наркотикам проходят при участии пограничных ведомств»¹. В силу этих и иных особенностей ОДКБ утвердилась как многопрофильная международная организация, осуществляющая противодействие наркопреступности, соединяя комплексные меры по силовому, информационному, профилактическому, идеологическому и политическому воздействию на наркоугрозу. Как отмечает В.П. Иванов, положительная роль ОДКБ в противодействии транснациональному наркобизнесу – это «стимул к дальнейшему наращиванию активности в деле обеспечения безопасности наших государств от наркоэкспансии, в совместной реализации глобальной антинаркотической политики»².

3. Усиливается корреляция между возрастанием афганского наркотрафика в Российскую Федерацию и эскалацией наркоугрозы для Центральной Азии. Геополитически это связано с тем, что в зону ответственности государств – членов ОДКБ входят Кавказ, соприкасающийся с очагом нестабильности возле Ирана, и Цен-

¹ Официальный сайт Организации Договора о коллективной безопасности. 1 февраля. – Новости-Армения. URL: http://odkb-csto.org/presscenter/detail.php?ELEMENT_ID=5935.

² О роли ОДКБ в реализации новых антинаркотических задач в центральной Евразии и Афганистане // В будущее с надеждой : выступления директора ФСКН России В.П. Иванова (июль-сентябрь 2013 г.). М., 2013. С.4-5.

трально-Азиатский регион, в котором активно развиваются транспортные коммуникации с Афганистаном. При этом стабильно сложная обстановка в Исламской Республике Афганистан признается одной из наиболее серьезных угроз безопасности для соседних государств.

4. В условиях формирования прочных интегрированных отношений Таможенного Союза усиливается совместный потенциал государственных границ государств – членов ОДКБ по пресечению наркотрафика афганских наркотиков.

5. Продолжается проникновение наркотизма во все слои населения стран Центрально-Азиатского региона. На фоне ослабленного общественного иммунитета перед угрозой наркотического заражения социальная среда становится менее защищенной от наркотического синдрома. Как результат, в девиантную среду наркопотребителей все шире вовлекаются группы населения, характеризующиеся приемлемыми социальными показателями: достаточно высоким образовательным уровнем, наличием стабильных доходов, отсутствием жилищных проблем, проживанием в благополучных семьях и т.п.

6. Формируется управленческая и организационно-административная базы национальных систем комплексной реабилитации и ресоциализации наркопотребителей. Однако практически во всех государствах – членах ОДКБ отсутствуют системные законодательные предпосылки по полномасштабному функционированию единых национальных систем комплексной реабилитации как принципиально нового вида деятельности государств. В развивающемся состоянии находится организационно-управленческая система координации системы межгосударственной реабилитации и ресоциализации наркопотребителей.¹

7. В большинстве государств – членов ОДКБ наблюдается тенденция снижения количества наркозависимых лиц, состоящих на учете в наркологических диспансерах либо иных медицинских учреждениях. Незначительное увеличение таких лиц (0,46%) зафиксировано в Республике Таджикистан и в Республике Армения (9,2%).

¹ Невирко Д.Д. Противодействие наркоугрозе и взаимодействие в сфере реабилитации и ресоциализации наркопотребителей на международном и национальном уровнях в современных условиях // Национальный и международный уровни противодействия наркоугрозе и взаимодействие в сфере реабилитации и ресоциализации наркопотребителей : материалы XVIII международной научно-практической конференции (16-17 апреля 2015 г.) : в 2 ч. / отв. ред. И.А. Медведев. Красноярск: СибЮИ ФСКН России, 2015. Ч. 1. С. 21.

8. Формирование тесной связи между распространением наркотиков и миграционными процессами проявляется в использовании мигрантов для перемещения через границы наркотических средств и психотропных веществ и налаживании сетевого сбыта наркотиков на территории Российской Федерации с использованием той части мигрантов, которые оказались в трудной жизненной ситуации, не смогли трудоустроиться, не получили правоустанавливающих документов и т.п. При этом на данную ситуацию оказывает неблагоприятное влияние социально-политическая и экономическая обстановка в сфере миграции, складывающаяся в государствах Евросоюза, Российской Федерации, Украине, Молдове, Турции, Марокко и некоторых других. Так, на пресс-конференции, состоявшейся 12 февраля 2016 г., Генеральный секретарь ОДКБ Николай Бордюжа отметил, что особое внимание организацией уделяется проблеме возможного наплыва беженцев.¹

9. Афганский наркотрафик все больше обуславливается ростом экстремистской деятельности и активности боевиков в республике и странах «пояса безопасности». Более того, фактически полностью оправдались слова В.П. Иванова, указывавшего некоторое время назад, что фактически концентрируется экстремистский интернационал наемников-легионеров в Сирии, обладающий существенной финансово-организационной и логистической базой и угрожающий взрыву инфраструктуры наркотранзита на Кавказе и в целом в Черноморско-Каспийском регионе.² Организации религиозно-экстремистского толка продолжают активно участвовать в осуществлении наркотрафика (например, Исламское движение Узбекистана³, Организация освобождения Восточного Туркестана⁴). Высказанная два года назад позиция Генерального секретаря ОДКБ Николая Бордюжа о том, что «ситуация в Афганистане бу-

¹ Официальный сайт Организации Договора о коллективной безопасности. 12 февраля в МИА «Россия-Сегодня» состоялась пресс-конференция Генерального секретаря ОДКБ Николая Бордюжи. URL: http://odkb-csto.org/presscenter/detail.php?ELEMENT_ID=5935.

² Выступление председателя КСОПН государств – членов ОДКБ директора ФСКН России В.П. Иванова на закрытии международной антинаркотической операции «Канал – Кавказ» государств – членов Организации Договора о коллективной безопасности. Информация официального сайта Государственного антинаркотического комитета. URL: www.ucfo-gak.ru/documentation/speech/?ELEMENT_ID=690.

³ Терроризм и ответные действия: анализ и мониторинг. Исследовательский центр Agentura.Ru. URL: studies.agentura.ru/tr/idu.

⁴ Исполнительный комитет Региональной антитеррористической структуры Шанхайской организации сотрудничества. URL: www.ecrats.com/ru/terrorist_organizations/1680.

дет обостряться. На севере страны появляется все больше и больше вооруженных группировок. Видимо, они будут пытаться просачиваться через государственные границы»¹, фактически отражает тенденцию интернационализации этнической преступной деятельности в сфере организации наркотрафика.

10. Эскалация активности международной наркопреступности на всем пространстве ОДКБ, ее транснациональный характер, во многом обусловленный геополитическим расположением государств – членов ОДКБ, отражается в движении афганских наркотиков по всем основным направлениям их конечного поступления на территорию России: 1) по «северному маршруту» (Таджикистан, Кыргызская Республика, Казахстан, Узбекистан); 2) по «балканскому маршруту» через Иран и страны Закавказья (Армения); 3) по «восточному маршруту» – через Китай и Монголию (Кыргызская Республика). При этом особое внимание продолжает обращать на себя афганско-таджикская граница.

Не случайно в государственной программе Российской Федерации «Противодействие незаконному обороту наркотиков», утвержденной постановлением Правительства Российской Федерации от 15 апреля 2014 г. № 299, среди десяти основных проблем незаконного оборота наркотиков в России три, по сути, отражают транснациональный характер наркопреступности, а именно: международная наркопреступность, незаконные поставки наркотиков из-за рубежа, распространение в России преимущественно наркотиков опийной группы афганского происхождения.

11. В связи с вышеизложенными тенденциями оформилась явная ориентированность ОДКБ не на обособленное воздействие на отдельные общественно опасные деяния, в том числе связанные с незаконным оборотом наркотиков, а на предупреждение всей гаммы имеющихся и назревающих угроз региональной безопасности. Это связано с «эффектом домино» в наркопреступности, то есть наличии тесной общественно опасной причинно-следственной связи между сферой незаконного оборота наркотиков и иными областями криминальной активности. Хотя наркопреступность имеет четко очерченную конфигурацию, которая сохраняет свои параметры даже в условиях «броуновского движения» составляющих данный вид преступности общественно опасных деяний. Этому

¹ Генеральный секретарь ОДКБ Николай Бордюжа в интервью газете «Московский комсомолец»: «Визовый режим со странами Центральной Азии не решит ни одной из сегодняшних проблем, но создаст миллион новых» (18.02.2014). Информация официального сайта ОДКБ. URL: http://http://www.odkb-csto.org/general_secretary/detail.php?ELEMENT_ID=3566&SECTION_ID=110.

виду преступности характерна логичная связка с организованной, транснациональной, коррупционной и террористической преступностью.¹ Так, в решении по вопросу «Об оказании помощи Республике Таджикистан по укреплению таджикско-афганской границы», принятом на сессии Совета коллективной безопасности ОДКБ в Сочи 23 сентября 2013 г., указано, что наркотрафик, в том числе из Афганистана, выступает современной угрозой безопасности государств – членов ОДКБ, поэтому приоритетным направлением должно стать продолжение работы по организации локальных операций на основных маршрутах наркотрафика в рамках региональной антинаркотической операции «Канал», проведение совместных оперативно-тактических учений подразделений специального назначения антинаркотических ведомств и органов внутренних дел, выделенных в состав формирований Коллективных сил оперативного реагирования.

4.2. ПРОГНОЗ НАРКОСИТУАЦИИ

Репрезентативность прогноза развития наркоситуации в зоне действия государств – членов ОДКБ основывается на анализе криминальной обстановки, изменений социально-экономической, геополитической и миграционной ситуации, особенностей развития антинаркотического законодательства этих стран, конкретных методах изучения и анализа документов и статистических баз данных, экстраполяции и интраполяции динамических рядов.

При этом необходимо обратить внимание, что данный в 2015 г. краткосрочный прогноз развития наркоситуации² оправдался по всем качественным и приблизительно на 75% по количественным показателям, что в условиях постоянного изменения соответствующего законодательства, нестабильной социально-экономической и геополитической ситуации, эскалации проблем миграционного характера и непрекращающейся экспансии наркоугроз свидетельствует о его достаточно высокой точности.

¹ Подр.: Тепляшин П.В. Методологические основы таксономического обоснования наркопреступности // Национальный и международный уровни противодействия наркоугрозе и взаимодействие в сфере реабилитации и ресоциализации наркопотребителей : материалы XVIII международной научно-практической конференции / отв. ред. И.А. Медведев. Красноярск, 2015. С. 237-241.

² Наркоситуация в зоне действия Организации Договора о коллективной безопасности (2009-2014 гг.) : информационно-аналитический обзор / под ред. Д.Д. Невирко. Красноярск: СибЮИ ФСКН России, 2015. С. 101-102.

Можно предположить, что даже на фоне таких положительных тенденций, наблюдавшихся в 2009-2015 гг., как позитивная динамика общей и регистрируемой миграции, активизация деятельности компетентных органов по пресечению наркотрафика в зоне действия организации, формирование консолидированной системы стратегического планирования и действий, составляющих единую евразийскую систему антинаркотической безопасности и создание реальных предпосылок к полномасштабному функционированию единых национальных систем комплексной реабилитации криминальная наркоситуация и деятельность правоохранительных органов по ее профилактике в государствах – членах ОДКБ по-прежнему будет оставаться сложной.

Прогноз наркоситуации по количественным показателям может быть представлен следующим образом:

- в ближайшие 2-3 года в государствах – членах ОДКБ, возможно, будет наблюдаться незначительный – на 1-2% ежегодно – рост зарегистрированных преступлений, связанных с незаконным оборотом наркотиков;

- удельный вес наркопреступлений в общем массиве регистрируемых преступлений будет по-прежнему оставаться на отметке 9-10%;

- будет расти удельный вес преступлений, связанных с незаконным сбытом наркотиков, – до 51-53% в 2016 г. и до 53-55 % в 2017 г.;

- сохранится тенденция роста числа лиц, совершивших наркопреступления, на 1-2% в ближайшие два года с постепенным ее уменьшением в дальнейшем (прирост числа лиц в 2017 г. составит 1-2%): в 2016 г. количество таких лиц может составить около 133 тысяч, в 2017 г. – приблизительно 134-136 тысяч.

Прогноз наркоситуации по качественным показателям выглядит следующим образом:

- незначительное увеличение удельного веса тяжких и особо тяжких преступлений в сфере незаконного оборота наркотиков;

- стабилизация соотношения удельного веса мужчин и женщин (с очевидным преобладанием первой категории), привлеченных к уголовной ответственности за преступления в сфере незаконного оборота наркотиков;

- сохранение тенденции к постепенному «взрослению» наркопреступников в государствах Центральной Азии и Закавказья;

- сохранение неблагоприятной тенденции наркотизации несовершеннолетних, включая усиленное вовлечение лиц женского пола;

– активизация деятельности правоохранительных органов и как результат – сокращение размера опиумной экономики в Афганистане, постепенное насыщение наркорынков Центральной Азии наркотиками не афганского происхождения, а именно синтетическими, разнообразными дизайнерскими наркотиками как синтетическими заменителями натурального вещества, полностью воспроизводящими наркотические свойства последнего, курительными наркотическими смесями (спайсами), стимуляторами амфетаминового ряда, что будет объективно приводить к ежегодному снижению количества изъятых наркотических средств и психотропных веществ на 2-5%;

– движение афганских наркотиков на территорию России преимущественно по «северному маршруту» будет продолжать детерминировать относительно высокий уровень изъятых наркотических средств в таких государствах, как Кыргызская Республика и Казахстан, со стабильно высоким количеством их изъятия на территории Российской Федерации;

– дальнейшая активизация деятельности экстремистских и террористических группировок в государствах, расположенных в зоне действия государств – членов ОДКБ, при оказании им идеологической, материально-технической и финансовой поддержки со стороны международных исламистских радикальных организаций. Деятельность данных группировок будет тесно связана с наркотрафиком и его силовым сопровождением, что, в свою очередь, приведет к более активной деятельности государственных воинских формирований;

– в условиях осложнения проведения антинаркотических мероприятий на территории Центрально-Азиатского региона высока вероятность расширения перечня государств, совместно с которыми проводятся силовые операции государств – членов ОДКБ по противодействию наркотрафику на прилегающих к зоне действия территориях;

– сохранение тесной связи между распространением наркотиков и миграционными процессами, что будет проявляться в использовании мигрантов для перемещения через границы наркотических средств и психотропных веществ и сетевом сбыте наркотиков, в первую очередь на территории таких государств, как Республика Казахстан и Российская Федерация;

– появление в ближайшие 1-2 года полноценных законодательных основ полномасштабного функционирования в данных государствах единых национальных систем комплексной реабилитации как принципиально нового вида деятельности государств, формирование управленческой и организационно-

административной базы национальных систем комплексной реабилитации и ресоциализации наркопотребителей, организационно-управленческого механизма координации системы межгосударственной реабилитации и ресоциализации наркопотребителей;

– на фоне положительного опыта проведения удачных операций в Афганистане по ликвидации нарколабораторий, изъятию крупных партий героина, аресту активных участников и руководителей наркосообществ, а также международного сотрудничества в этой сфере с иными государствами можно прогнозировать повышение эффективности работы ОДКБ в этом направлении и постепенную локализацию и минимизацию наркоугрозы в ближайшее время;

Изложенный вариант криминологического прогноза базируется на предположении о стабильном продолжении реализации совместных силовых операций Коллективных сил оперативного реагирования и Военного комитета ОДКБ, усилении межгосударственной интеграции в Центрально-Азиатском регионе по расширению сотрудничества и координации усилий по противодействию наркоугрозам, принятии дополнительных мер по закреплению позитивных тенденций в криминальной наркообстановке.

ЗАКЛЮЧЕНИЕ

Оценка состояния наркоситуации в государствах – членах ОДКБ свидетельствует о наметившейся тенденции к стабилизации. Вместе с тем наркопотребление среди населения в большинстве государств региона указывает на высокую напряженность по ряду показателей. Основными факторами, влияющими на осложнение наркоситуации в зоне действия ОДКБ, являются: активная пропаганда немедицинского потребления наркотиков со стороны наркобизнеса, их распространение бесконтактным способом через сеть мелкорозничных сбытчиков, которые вовлекают в этот процесс в основном молодежь. Высокий уровень латентности увеличивает общее число употребляющих наркотики в разы, превышая официальные показатели, и достигает 3% населения государств – членов ОДКБ. В связи с этим наркотическую пораженность населения следует считать высокой и способной к дальнейшему осложнению.

Состояние наркопреступности в зоне действия ОДКБ в 2015 г. характеризуется снижением количества зарегистрированных наркопреступлений и увеличением объемов изъятий наркотических средств и психотропных веществ, преобладанием в структуре изъятых наркотических средств и психотропных веществ каннабисной и опиатной групп наркотиков.

В целях эффективного противодействия организованной транснациональной наркопреступности в 2015 г. правоохранительными органами государств – членов ОДКБ активно проводились специальные антинаркотические операции, что позволило усилить межгосударственную интеграцию в Центральном-Азиатском регионе и расширить сотрудничество по координации усилий в противодействии наркоугрозе, а также принять дополнительные меры по закреплению позитивных тенденций в криминальной наркообстановке.

Прогноз развития наркоситуации на краткосрочный период по количественным показателям: незначительный – на 1-2 % ежегодно – рост зарегистрированных преступлений, связанных с незаконным оборотом наркотиков; удельный вес наркопреступлений в общем массиве регистрируемых преступлений будет по-прежнему оставаться на отметке 9-10%; будет расти удельный вес преступлений, связанных с незаконным сбытом наркотиков, – до 51-53% в 2016 г. и до 53-55% в 2017 г.; сохранится тенденция роста числа лиц, совершивших наркопреступления, на 1-2% в ближайшие два года с постепенным ее уменьшением в дальнейшем (прирост числа лиц в 2017 г. составит 1-2%): в 2016 г. количество таких лиц мо-

жет составить около 133 тысяч, в 2017 г. – приблизительно 134-136 тысяч.

На основании прогноза наркоситуации по качественным показателям можно сформулировать такие тенденции, как незначительное увеличение удельного веса тяжких и особо тяжких преступлений в сфере незаконного оборота наркотиков; стабилизация соотношения удельного веса мужчин и женщин (с очевидным преобладанием первой категории), привлеченных к уголовной ответственности за преступления в сфере незаконного оборота наркотиков; сохранение тенденции к постепенному «взрослению» наркопреступников в государствах Центральной Азии и Закавказья; сохранение неблагоприятной тенденции наркотизации несовершеннолетних, включая усиленное вовлечение лиц женского пола; дальнейшая активизация деятельности экстремистских и террористических группировок в государствах, расположенных в зоне действия государств – членов ОДКБ, при оказании им идеологической, материально-технической и финансовой поддержки со стороны международных исламистских радикальных организаций.

В целом следует подчеркнуть, что эффективное противодействие наркоугрозе возможно только при условии знания реального состояния наркоситуации. Совершенствование правового и идеологического обеспечения противодействия наркоугрозе в государствах – членах ОДКБ позволит реализовать проведение единой политики в регионе с наращиванием совместных усилий по противодействию вызовам коллективной безопасности: незаконному обороту наркотиков, транснациональной организованной наркопреступности, легализации (отмыванию) наркодоходов.

БИБЛИОГРАФИЧЕСКИЙ СПИСОК

1. Аналитическая справка о наркоситуации в Республике Казахстан за 2015 год. Департамент по борьбе с наркобизнесом МВД Республики Казахстан, 2016.
2. Аналитический интернет-журнал Власть. Казахстан в цифрах статистика на 15 февраля 2016 г. – URL: <http://vlast.kz/strana>.
3. Бордюжа, Н. Визовый режим со странами Центральной Азии не решит ни одной из сегодняшних проблем, но создаст миллион новых / Н. Бордюжа // Московский комсомолец. 18.02.2014. Информация официального сайта ОДКБ. – URL: http://www.odkb-csto.org/general_secretary/detail.php?ELEMENT_ID=3566&SECTION_ID=110.
4. Доклад директора ФСКН России, председателя IDEC-XXX В.П. Иванова на XXX Международной конференции правоохранительных органов по борьбе с незаконным оборотом наркотиков, Москва, 5 июня 2013 года. URL: http://www.fskn.gov.ru/includes/periodics/speeches_fskn/2013/0605/140424482/detail.shtml.
5. Евтеев, С.П. Незаконный оборот наркотических средств, психотропных, сильнодействующих и ядовитых веществ : энциклопедический словарь-справочник для оперативных и следственных подразделений / С.П. Евтеев ; под ред. И.И. Батыршина. – М., 2015.
6. Иванов, В.П. Об итогах оперативно-служебной деятельности ФСКН в 2015 году и задачах на 2016 год : выступление на итоговом заседании Коллегии Службы, Москва, 18 февраля 2016 / В.П. Иванов. – URL: <http://www.fskn.gov.ru>.
7. Информационно-аналитическая справка о наркоситуации в Российской Федерации и результатах борьбы с незаконным оборотом наркотиков за 9 месяцев 2014 года. – URL: <http://fskn.gov.ru/pages/main/prevent/3939/4052> (дата обращения: 25.03.2015).
8. Информационно-аналитический обзор криминогенной ситуации и состояния работы в сфере наркоконтроля и противодействия торговле людьми в 2015 году. МВД Республики Беларусь, 2016.
9. Итоги деятельности Федеральной службы Российской Федерации по контролю за оборотом наркотиков за 2015 год. Аналитические материалы // Официальный сайт ФСКН России. – URL: <http://www.fskn.gov.ru/pages/main/prevent/3939/4052/index.shtml>.

10. Исполнительный комитет Региональной антитеррористической структуры Шанхайской организации сотрудничества. – URL: www.ecrats.com/ru/terrorist_organizations/1680.

11. Наркоситуация в зоне действия государств-членов Организации Договора о коллективной безопасности (2009-2014 гг.) : информационно-аналитический обзор / под ред. Д.Д. Невирко. – Красноярск: СибЮИ ФСКН России, 2015.

12. Наркоситуация в зоне действия государств-членов Организации Договора о коллективной безопасности (2009-2013 гг.) : аналитические материалы / под ред. Д.Д. Невирко. – Красноярск: СибЮИ ФСКН России, 2014.

13. Наркоситуация в Сибирском федеральном округе (2006–2012 гг.): анализ и прогноз : аналитический обзор / под ред. Д.Д. Невирко. Красноярск: СибЮИ ФСКН России, 2013.

14. Наркоситуация в зоне действия государств-членов Организации Договора о коллективной безопасности в 2014 г. : аналитические материалы / под ред. Д.Д. Невирко. – Красноярск: СибЮИ ФСКН России, 2015.

15. Невирко, Д.Д. Противодействие наркоугрозе и взаимодействие в сфере реабилитации и ресоциализации наркопотребителей на международном и национальном уровнях в современных условиях / Д.Д. Невирко // Национальный и международный уровни противодействия наркоугрозе и взаимодействие в сфере реабилитации и ресоциализации наркопотребителей : материалы XVIII международной научно-практической конференции : в 2 ч. – Красноярск: СибЮИ ФСКН России, 2015. – Ч. 1.

16. Обзор наркоситуации в Республике Таджикистан за 2015 год. Агентство по контролю за наркотиками при президенте Республики Таджикистан, 2016.

17. Обзорная информация о результатах борьбы с незаконным оборотом наркотиков на территории Республики Армения за 2015 год. Управление по борьбе с незаконным оборотом наркотиков. – Ереван, 2016.

18. Преступность и правопорядок в Кыргызской Республике (2005-2010 гг.) : статистический сборник. – Бишкек, 2011.

19. Совершенствование правовой базы реализации Стратегии государственной антинаркотической политики Российской Федерации до 2020 года: уголовный, уголовно-процессуальный и административный аспекты : материалы Всероссийской научно-практической конференции (Екатеринбург, 30 марта 2015 г.) / ред. колл. В.П. Иванов [и др.]. – Екатеринбург: типография ООО «НВМ», 2015.

20. Тепляшин, П.В. Методологические основы таксономического обоснования наркопреступности / П.В. Тепляшин // Национальный и международный уровни противодействия наркоугрозе и взаимодействие в сфере реабилитации и ресоциализации наркопотребителей : материалы XVIII международной научно-практической конференции / отв. ред. И.А. Медведев. – Красноярск, 2015.

21. Терроризм и ответные действия: анализ и мониторинг. Исследовательский центр Agentura.Ru. – URL: studies.agentura.ru/tr/idu.

22. Шеслер, А.В. Личность лица, совершающего преступления в сфере незаконного оборота наркотических средств / А.В. Шеслер, А.Н. Курындина, В.И. Брусницын. – Тюмень, 2010.

ПРИЛОЖЕНИЕ

Таблица 1

**СОСТОЯНИЕ ЗАРЕГИСТРИРОВАННЫХ ПРЕСТУПЛЕНИЙ, СВЯЗАННЫХ С НЕЗАКОННЫМ ОБОРОТОМ
НАРКОТИЧЕСКИХ СРЕДСТВ, В ГОСУДАРСТВАХ – ЧЛЕНАХ ОДКБ**

Годы	Члены ОДКБ	Число зарегистрированных наркопреступлений	Абсолютный прирост к предшествующему году	Абсолютный прирост к 2009 году	Темпы роста к предшествующему году (%)	Темпы роста к 2009 году (%)	Темпы прироста к предшествующему году (%)	Темпы прироста к 2009 году (%)
1	2	3	4	5	6	7	8	9
2009	Республика Армения	1268	-	-	-	-	-	-
	Республика Беларусь	4522	-	-	-	-	-	-
	Республика Казахстан	9705	-	-	-	-	-	-
	Кыргызская Республика	1887	-	-	-	-	-	-
	Российская Федерация	238527	-	-	-	-	-	-
	Республика Таджикистан	796	-	-	-	-	-	-
	В государствах – членах ОДКБ	256705	-	-	-	-	-	-
2010	Республика Армения	1524	256	256	120,2	120,2	20,2	20,2
	Республика Беларусь	4655	133	133	102,9	102,9	2,9	2,9
	Республика Казахстан	8795	-910	-910	90,6	90,6	-9,4	-9,4
	Кыргызская Республика	1543	-344	-344	81,8	81,8	-18,2	-18,2
	Российская Федерация	222564	-15963	-15963	93,3	93,3	-6,7	-6,7
	Республика Таджикистан	816	20	20	102,5	102,5	2,5	2,5
	В государствах – членах ОДКБ	239897	-16808	-16808	93,5	93,5	-6,5	-6,5
2011	Республика Армения	1525	1	257	100,1	120,3	0,1	20,3
	Республика Беларусь	4532	-123	10	97,4	100,2	-2,6	0,2
	Республика Казахстан	4360	-4435	-5345	49,6	44,9	-50,4	-55,1
	Кыргызская Республика	1924	381	37	124,7	102,0	24,7	2,0
	Российская Федерация	215214	-7350	-23313	96,7	90,2	-3,3	-9,8
	Республика Таджикистан	927	111	131	113,6	116,5	13,6	16,5
	В государствах-членах ОДКБ	228482	-11415	-28223	95,2	89,0	-4,8	-11,0

Окончание таблицы 1

1	2	3	4	5	6	7	8	9
2012	Республика Армения	1139	-386	-129	74,7	89,8	-25,3	-10,2
	Республика Беларусь	4207	-325	-315	92,8	93,0	-7,2	-7,0
	Республика Казахстан	3886	-474	-5819	89,1	40,0	-10,9	-60,0
	Кыргызская Республика	1933	9	46	100,5	102,4	0,5	2,4
	Российская Федерация	218974	3760	-19553	101,7	91,8	1,7	-8,2
	Республика Таджикистан	895	-32	99	96,5	112,4	-3,5	12,4
	В государствах-членах ОДКБ	231034	2552	-25671	101,1	90,0	1,1	-10,0
2013	Республика Армения	1222	83	-46	107,3	96,4	7,3	-3,6
	Республика Беларусь	5008	801	486	119,0	110,7	19,0	10,7
	Республика Казахстан	3639	-247	-6066	93,6	37,5	-6,4	-62,5
	Кыргызская Республика	1913	-20	26	99,0	101,4	-1,0	1,4
	Российская Федерация	231462	12488	-7065	105,7	97,0	5,7	-3,0
	Республика Таджикистан	936	41	140	104,6	117,6	4,6	17,6
	В государствах-членах ОДКБ	244180	13146	-12525	105,7	95,1	5,7	-4,9
2014	Республика Армения	1046	-176	-222	85,6	82,5	-14,4	-17,5
	Республика Беларусь	7356	2348	2834	146,9	162,7	46,9	62,7
	Республика Казахстан	3548	-91	-6157	97,5	36,6	-2,5	-63,4
	Кыргызская Республика	1955	42	68	102,2	103,6	2,2	3,6
	Российская Федерация	254730	23268	16203	110,1	106,8	10,1	6,8
	Республика Таджикистан	993	57	197	106,1	124,7	6,1	24,7
	В государствах-членах ОДКБ	269628	25448	12923	110,4	105,0	10,4	5,0
2015	Республика Армения	932	-114	-336	89,1	73,5	-10,9	-26,5
	Республика Беларусь	7268	-88	2746	98,8	160,7	-1,2	60,7
	Республика Казахстан	3513	-91	-6192	99,2	36,2	-0,98	-63,8
	Кыргызская Республика	1864	-35	-23	95,3	98,8	-4,6	-1,2
	Российская Федерация	236939	-17791	-1588	93	99,3	-7	-0,7
	Республика Таджикистан	965	-28	169	97,2	115,9	-2,8	15,9
	В государствах-членах ОДКБ	251481	- 18147	-5224	93,2	97,9	-6,3	-2,1

Таблица 2

**СОСТОЯНИЕ ИЗЪЯТЫХ НАРКОТИЧЕСКИХ СРЕДСТВ И ПСИХОТРОПНЫХ ВЕЩЕСТВ
В ГОСУДАРСТВАХ – ЧЛЕНАХ ОДКБ**

Годы	Члены ОДКБ	Количество изъятых подконтрольных веществ (кг)	Абсолютный прирост к предшествующему году	Абсолютный прирост к 2009 году	Темпы роста к предшествующему году (%)	Темпы роста к 2009 году (%)	Темпы прироста к предшествующему году (%)	Темпы прироста к 2009 году (%)
1	2	3	4	5	6	7	8	9
2009	Республика Армения	56,8	-	-	-	-	-	-
	Республика Беларусь	649,5	-	-	-	-	-	-
	Республика Казахстан	27954,0	-	-	-	-	-	-
	Кыргызская Республика	8191,3	-	-	-	-	-	-
	Российская Федерация	35733,8	-	-	-	-	-	-
	Республика Таджикистан	4571,6	-	-	-	-	-	-
	В государствах – членах ОДКБ	77157,0	-	-	-	-	-	-
2010	Республика Армения	126,5	69,7	69,7	222,7	222,7	122,7	122,7
	Республика Беларусь	479,0	-170,5	-170,5	73,7	73,7	-26,3	-26,3
	Республика Казахстан	28417,0	463,0	463,0	101,7	101,7	1,7	1,7
	Кыргызская Республика	8340,4	149,1	149,1	101,8	101,8	1,8	1,8
	Российская Федерация	43751,6	8017,8	8017,8	122,4	122,4	22,4	22,4
	Республика Таджикистан	3902,7	-668,9	-668,9	85,4	85,4	-14,6	-14,6
	В государствах – членах ОДКБ	85017,2	7860,2	7860,2	110,2	110,2	10,2	10,2
2011	Республика Армения	128,0	1,5	71,2	101,2	225,4	1,2	125,4
	Республика Беларусь	454,4	-24,6	-195,1	94,9	70,0	-5,1	-30,0
	Республика Казахстан	33998,0	5581,0	6044,0	119,6	121,6	19,6	21,6
	Кыргызская Республика	45729,7	37389,3	37538,4	548,3	558,3	448,3	458,3
	Российская Федерация	44217,5	465,9	8483,7	101,1	123,7	1,1	23,7
	Республика Таджикистан	4237,8	335,1	-333,8	108,6	92,7	8,6	-7,3
	В государствах – членах ОДКБ	128765,4	43748,2	51608,4	151,5	166,9	51,5	66,9

Окончание таблицы 2

1	2	3	4	5	6	7	8	9
2012	Республика Армения	23,4	-104,6	-33,4	18,3	41,2	-81,7	-58,8
	Республика Беларусь	282,2	-172,2	-367,3	62,1	43,4	-37,9	-56,6
	Республика Казахстан	28829,2	-5168,8	875,2	84,8	103,1	-15,2	3,1
	Кыргызская Республика	23826,8	-21902,9	15635,5	52,1	290,9	-47,9	190,9
	Российская Федерация	34342,0	-9875,5	-1391,8	77,7	96,1	-22,3	-3,9
	Республика Таджикистан	5978,8	1741,0	1407,2	141,1	130,8	41,1	30,8
	В государствах – членах ОДКБ	93282,4	-35483,0	16125,4	72,4	120,9	-27,6	20,9
2013	Республика Армения	93,6	70,2	36,8	400,0	164,8	300,0	64,8
	Республика Беларусь	215,9	-66,3	-433,6	76,5	33,2	-23,5	-66,8
	Республика Казахстан	28070,3	-758,9	116,3	97,4	100,4	-2,6	0,4
	Кыргызская Республика	21994,7	-1832,1	13803,4	92,3	268,5	-7,7	168,5
	Российская Федерация	33335,9	-1006,1	-2397,9	97,1	93,3	-2,9	-6,7
	Республика Таджикистан	6686,5	707,7	2114,9	111,8	146,3	11,8	46,3
	В государствах – членах ОДКБ	90396,9	-2885,5	13239,9	96,9	117,2	-3,1	17,2
2014	Республика Армения	883,5	789,9	826,7	943,9	1555,5	843,9	1455,5
	Республика Беларусь	296,2	80,3	-353,3				
	Республика Казахстан	26647	-1423,3	-1307,0	94,9	95,3	-5,1	-4,7
	Кыргызская Республика	17981,9	-4012,8	9790,6	81,8	219,5	-18,2	119,5
	Российская Федерация	35625	2289,1	-108,8	106,9	99,7	6,9	-0,3
	Республика Таджикистан	6213,7	-472,8	1642,1	92,9	135,9	-7,1	35,9
	В государствах – членах ОДКБ	87647,3	-3045,8	10194,1	96,6	113,2	-3,4	13,2
2015	Республика Армения	58,3	-825,2	1,5	6,6	102,6	-93,4	2,6
	Республика Беларусь	373,8	77,6	-275,7	126,2	57,6	26,2	-42,4
	Республика Казахстан	35932	9285	7987	134,8	128,6	34,8	28,6
	Кыргызская Республика	28668	10686,1	20476,7	159,4	349,9	59,4	249,9
	Российская Федерация	35490	-135	-243,8	99,6	99,3	-0,4	-0,68
	Республика Таджикистан	4676	-1537,7	104,4	75,3	102,3	-24,7	2,3
	В государствах – членах ОДКБ	105198,1	17550,8	28041,1	120	136,3	20	36,3

**Наркоситуация
в зоне действия Организации Договора
о коллективной безопасности
(2009-2015 гг.)**

Информационно-аналитический обзор
под редакцией доктора социологических наук, профессора
Д.Д. Невирко

Подготовлено к изданию Ю.В. Леонтьевой, М.Н Соколовой

Подписано в печать *18 апреля 2016 г.*
Формат Р 60x84. Бумага типографская. Гарнитура Таймс.
Печать офсетная. Уч.изд.л. 2,86 (усл. печ. л. 5).
Тираж 60 экз. Заказ _____.

Организационно-научный и редакционно-издательский отдел.
Сибирский юридический институт ФСКН России.
660131, г. Красноярск, ул. Рокоссовского, 20.

Отпечатано в типографии
Сибирского юридического института ФСКН России.
660050, г. Красноярск, ул. Кутузова, 6.