

МИНИСТЕРСТВО ВНУТРЕННИХ ДЕЛ РОССИЙСКОЙ ФЕДЕРАЦИИ

Барнаулский юридический институт

А.С. Гричанов

К.С. Каменецкий

**Специальные мероприятия
разведывательных и поисковых
подразделений ОВД России**

Учебно-методическое пособие



Барнаул 2017

ББК 67.401.133.1р30
Г 858

Гричанов, А.С., Каменецкий, К.С.

Г 858 Специальные мероприятия разведывательных и поисковых подразделений ОВД России : учебно-методическое пособие / А.С. Гричанов, К.С. Каменецкий. – Барнаул : Барнаульский юридический институт МВД России, 2017. – 40 с.

ISBN 978-5-94552-284-8

Рецензенты:

Ворошилин В.В. – начальник отделения физической защиты ОРЧ ОГЗ ГУ МВД России по Алтайскому краю;

Шмойлов И.В. – старший оперуполномоченный по особо важным делам ОРЧ ОГЗ ГУ МВД России по Алтайскому краю.

В учебно-методическом пособии изложены особенности подготовки личного состава органов внутренних дел к несению службы в экстремальных условиях, представлены особенности тактики действий разведывательно-поисковых подразделений ОВД России в процессе выполнения служебно-профессиональной деятельности.

Пособие предназначено курсантам, слушателям, студентам, преподавателям образовательных организаций высшего образования системы МВД России, а также практическим сотрудникам отделов внутренних дел Российской Федерации.

ББК 67.410.133.1р30

ISBN 978-5-94552-284-8

© Барнаульский юридический институт МВД России, 2017

© Гричанов А.С., Каменецкий К.С., 2017

ВВЕДЕНИЕ

Практический опыт последних лет показывает, что успех специальных мероприятий, проводимых подразделениями ОВД, зависит от правильно организованной разведки. Для реализации профессиональных задач руководству оперативного штаба или временного пункта управления требуются своевременные данные о преступниках, условиях местности, погодных условиях, которые могут меняться каждую минуту. Организация поисково-разведывательной деятельности позволяет решить проблему нехватки такого рода информации. При этом самые актуальные данные могут поступать от функциональных групп, ведущих огневой контакт с вооруженными и особо опасными преступниками.

Боевое обеспечение подразделений ОВД предполагает наличие разведки обстановки, которая предназначена для обеспечения информационной поддержки подразделений МВД России. Следует отметить, что поисково-разведывательная деятельность в системе МВД России имеет специализированную методику обучения личного состава, предполагающую совершенствование необходимых умений и навыков, профессиональных знаний, требующихся от сотрудников в особых условиях.

Объем решаемых разведкой задач довольно широк. При этом требования к качеству информации и скорости ее сбора увеличились. Быстро меняющаяся обстановка предполагает изменение координат преступников и времени передачи данных. В этой связи возникает необходимость постоянного совершенствования подготовки сотрудников ОВД России для осуществления поисково-разведывательных мероприятий в чрезвычайной обстановке и в любых условиях.

Специальные подразделения МВД России имеют широкий практический опыт проведения поисково-разведывательной деятельности. Но полученный опыт разрознен: в каждом подразделении существуют свои наработки и особенности проведения тех или иных поисково-разведывательных мероприятий.

Обобщая основные пути решения задач, стоящих перед подразделениями, осуществляющими поиск на местности, следует выделить детальное планирование и организацию подготовки к проведению поисково-разведывательных мероприятий, тесную взаимосвязь с огневой и тактической подготовками, закрепление на практике способов и приемов получения уточняющих данных.

Глава 1. ОСНОВЫ ОРГАНИЗАЦИИ ПОИСКОВО-РАЗВЕДЫВАТЕЛЬНЫХ МЕРОПРИЯТИЙ

Поиск заключается в последовательном осмотре местности в определенном районе с целью обнаружения объекта противника. При этом поиск является одним из способов выполнения задач по разведке обстановки.

Разведка относится к всестороннему боевому обеспечению. Для эффективной организации специальных мероприятий разведка проводится при любых погодных условиях, районах местности и действиях противника.

Опыт локальных войн и вооруженных конфликтов, имевших место в мире за последние двадцать лет, указывает на то, что поисково-разведывательным подразделениям нередко ставятся задачи на поиск и уничтожение противника как такового, а не конкретного объекта разведки. Такие способы выполнения разведывательно-боевых (специальных) задач получили название *поисково-разведывательные или поисково-засадные действия*.

Поисково-разведывательные или **поисково-засадные действия** – это способ выполнения разведывательно-боевых задач, который заключается в последовательном осмотре местности в определенном районе с целью обнаружения и уничтожения противника.

Однако оба эти термина не совсем точно отражают суть выполняемых поисково-разведывательными подразделениями боевых задач, т.к. действия не всегда имели поисковый характер, а обнаруженный поиском противник не всегда уничтожался только нападением из засады. Термин «рейд» более точно отражает суть этих разведывательно-боевых действий.

Рейд – это способ действий поисково-разведывательных подразделений, который заключается в ведении разведки противника путем скрытого осмотра одного участка местности за другим в определенном районе или на маршруте движения с целью уничтожения противника и сбора разведывательной информации. При проведении рейда основными способами ведения разведки являются поиск и наблюдение с комплексным использованием технических средств разведки группы (отряда), а также данных видовой разведки (радиотехнической, воздушной, космической, инженерной и др.).

Поиск как составная часть разведки представляет собой скрытое проникновение на определенные оперативным штабом территории и местности, обнаружение преступников, подход и внезапный захват. Для успешного проведения поисковых мероприятий эффективно ис-

пользовать условия ограниченной видимости и непосредственного соприкосновения с преступниками.

Поисково-разведывательные мероприятия основываются на обнаружении ряда признаков, характерных для действий преступников.

К ним можно отнести:

- характерный цвет и очертания объекта;
- отбрасываемая тень от объекта;
- отблески стекла или оптики;
- характерное расположение;
- следы и признаки деятельности преступников;
- появление время от времени или с равной периодичностью в определенных местах людей или автотранспорта;
- обнаружение новых предметов местности;
- земля желтоватого оттенка, выброшенная из траншеи;
- смотровые щели, наблюдательные посты;
- дым от костра, печи, электрогенератора, автомобиля;
- свежая тропа в глухой местности;
- остатки кострищ и пищи, гильзы, детали упаковки боеприпасов, патроны и т.п.;
- обнаруженные мины, самодельные взрывные устройства, установленные растяжки;
- следы подготовительных работ снайпера (возвышенная позиция с возможностью отхода, характер огнестрельных ранений, радиопереговора).

К основным требованиям, предъявляемым к поисково-разведывательной деятельности, можно отнести:

- активность. Добывание сведений проводится решительно, оперативно и своевременно с использованием нешаблонных методов;
- непрерывность. Информация должна поступать постоянно при любой погоде, на любых местностях и независимо от времени года и суток;
- целеустремленность. Получение сведений должно быть подчинено целям и задачам специальных мероприятий;
- достоверность. Должна быть точной и верной информация о тактических свойствах местности и координатах расположения преступников;
- скрытность. Организация, подготовка и проведение специальных мероприятий должны проводиться тайно как для преступников, так и для группировки сил и средств ОВД России;
- находчивость – это разумная инициатива и военная хитрость в получении разведывательных сведений к установленному времени;

➤ своевременность. Доклад об изменениях в обстановке, действиях преступников, дальнейших мероприятиях разведывательного или поискового подразделения должен производиться немедленно.

Основные виды разведывательной деятельности:

- войсковая;
- звуковая;
- воздушная и аэрокосмическая;
- инженерная;
- артиллерийская;
- радиолокационная;
- радиационная и химическая;
- радиотехническая;
- специальная.

Поисково-разведывательные подразделения ОВД

Разведывательный дозор – подразделение численностью до взвода, действующее по границам на удалении до 10-15 км от основной группировки сил и средств.

Боевой разведывательный дозор – разведывательное усиленное подразделение численностью до взвода, имеющее задачу обеспечивать информацией и огнем основное подразделение, находящееся на марше, на расстоянии не более 5-8 км. Как правило, выдвигается по фронту или флангам на обязательном удалении.

Дозорная группа – подразделение численностью до отделения, действующее самостоятельно в отдалении от группировки сил и средств. Может высылаться от подразделения, которое проводит разведку местности, при этом должны обеспечиваться условия визуального контакта и огневой поддержки.

Наблюдательный пост (наблюдатель) осуществляет постоянную разведывательную деятельность путем наблюдения и подслушивания. Численность поста – от двух сотрудников, в зависимости от условий и количества секторов наблюдения.

Разведывательный отряд – усиленное подразделение численностью до взвода, назначаемое для осуществления разведывательных и поисковых мероприятий в зоне ответственности сводного отряда, находящегося в составе группировки сил и средств ОВД России.

Глава 2. МЕТОДИКА ПРОВЕДЕНИЯ ПОИСКОВО-РАЗВЕДЫВАТЕЛЬНЫХ МЕРОПРИЯТИЙ

Планирование и подготовка рейда. На основе уяснения полученной боевой задачи от руководителя и оценки обстановки старший группы принимает решение на организацию и проведение рейда. Оценивая обстановку, старший группы принимает во внимание всю имеющуюся разведывательную и другую информацию о преступниках и районе предстоящих действий группы. При изучении преступников (противника) оцениваются:

- состав сил и средств преступников (противника) на маршруте переброски и в районе выполнения группой боевой задачи;
- возможности противника обнаружить разведывательную группу и оказать ей противодействие;
- отношение местного населения к преступникам (противнику) и своим подразделениям;
- минная обстановка в районе предстоящих действий группы;
- районы вероятного местонахождения объектов преступников (противника) и встречи с ним;
- маршруты и способы передвижения преступников (противника) и организация их охраны.

Непосредственная подготовка к рейду начинается с проверки готовности личного состава, вооружения, наличия и исправности технических средств к выполнению предстоящих служебно-профессиональных задач. При выполнении поставленных задач в оперативной, динамично изменяющейся обстановке эффективность действий будет напрямую зависеть от профессиональных навыков всех членов группы, а также технического и всестороннего обеспечения.

Мероприятия, которые должны быть включены в непосредственную подготовку поисково-разведывательной группы, состоят из теоретических и практических занятий с личным составом группы. Теоретические занятия предполагают изучение оперативной обстановки, местности в районе выполнения предстоящей задачи, использование карт и аэроснимков, учет особенностей тактических действий противника, определение способов наведения авиации и корректирования огня артиллерии и другие вопросы.

Практические занятия позволяют отработать:

- боевой порядок группы при передвижениях в районе выполнения задачи;
- действия группы при ведении разведки наблюдением и поиском, порядок боевого применения технических средств разведки;
- действия группы при обнаружении противником;

- способы уничтожения (вывода из строя) объектов и живой силы противника в ходе рейда;
- порядок применения минно-взрывных средств;
- тактические действия и передвижение в районах минной опасности;
- порядок отхода группы после выполнения боевой задачи и преследования противником;
- сигналы управления и взаимодействия;
- способы подсветки местности и целей в ночное время;
- порядок эвакуации раненых и погибших, способы оказания раненым первой помощи.

Важную роль при выполнении рейдовых мероприятий играет боевая слаженность поисково-разведывательной группы. В случаях, когда в группе находятся сотрудники из других подразделений, необходимо провести подробный инструктаж, касающийся вопросов действий при огневом контакте с преступниками, определить порядок применения оружия. Для эффективной боевой слаженности рекомендуется закрепить за вновь прибывшими сотрудниками наиболее опытных членов группы.

После уяснения задачи группы и оценки обстановки следует определить вооружение, боеприпасы, минно-взрывные средства, средства радиосвязи и другие необходимые средства для выполнения рейдовых мероприятий. Исходя из практических навыков проведения рейдов, поисково-разведывательной группе нужно иметь разные виды оружия и специальных средств, позволяющих обеспечить высокую мобильность, а также возможность проведения различных тактических мероприятий в любое время суток.

§ 2.1. Наблюдение

Наблюдение является основным тактическим мероприятием поисково-разведывательной деятельности, которое осуществляется наблюдательным постом или наблюдателями, обеспечивает получение достоверной и своевременной информации об условиях местности и преступниках.

В процессе наблюдения устанавливаются:

- состав, численность и характер действий преступников;
- вооружение и количество боеприпасов преступников;
- места возможного ведения огня;
- инженерные сооружения;
- лидеры и старшие среди преступников;

- признаки подготовки преступников к обороне во время штурма специальными подразделениями;
- условия местности в зоне ответственности задействованного подразделения.

В обязанности наблюдателей входит:

- знать основы демаскирующих признаков преступников;
- умело использовать приборы наблюдения, в т.ч. ночью;
- четко ориентироваться на местности по основным ориентирам;
- постоянно наблюдать за преступниками, находить основные цели и их координаты, немедленно докладывать о полученной информации в оперативный штаб;
- знать условные знаки и сигналы оповещения;
- нести службу скрытно.

Место для осуществления наблюдения может быть оборудовано в виде открытого окопа или окопа с противоосколочным перекрытием и смотровой щелью.

Для работы в ночное время наблюдатели могут обеспечиваться средствами освещения местности, приборами ночного видения.

§ 2.2. Засада

Засада, как элемент осуществления разведки на местности, представляет собой заблаговременное и скрытное выставление поисково-разведывательного подразделения на тактически важном рубеже. Главной задачей засады является внезапное нападение на преступников, захват или нанесение потерь, вывод из строя технических средств, освобождение пленных (заложников).

Существует два основных варианта проведения засады – подготовленная и мгновенная.

Подготовленная засада – это запланированное специальное мероприятие на вскрытых маршрутах передвижения преступников. При организации подготовленной засады группа заблаговременно, скрытно располагается на разведанном или предполагаемом маршруте движения преступников.

Мгновенная засада – это действия группы по маскировке сходу, скрытному расположению на пути движения обнаруженных ею преступников, а затем внезапному нападению на них. Особенностью мгновенной засады является ограниченное время (до нескольких десятков секунд) на организацию засады, включающей оценку обстановки, принятие решения и постановку задач подчиненным старшим группы. Успех мгновенной засады, прежде всего, зависит от подготовки личного состава в проведении подобных мероприятий.

Организация засады строится на принципах:

- правильного определения места расположения засады;
- максимального использования элементов местности;
- организации засады в короткий срок;
- тщательности маскировки;
- внезапности действий;
- распределения обязанностей между сотрудниками, входящими в засаду;

➤ взаимной подстраховки, особенно после реализации целей засады.

Личному составу засады ставятся задачи захвата:

- одиночных преступников, главарей бандформирований;
- нескольких преступников, передвигающихся группой;
- лагерей и мест расположения преступников;
- оружия, технических средств.

Засада может организовываться на местности:

- затрудняющей быстро выйти из блокированного района преступникам;
- обеспечивающей условия скрытного выдвижения группы захвата на исходные рубежи для захвата преступников;
- обеспечивающей маскировку и внезапность действий личного состава засады;
- имеющей позиции для ведения наблюдений, выполнения поставленных задач и быстрого отхода с занимаемого места.

К оптимальным условиям местности, на которой выставляется засада, можно отнести дороги, тропы, мосты, переправы, проходы, источники воды, преднамеренно поврежденные линии связи, горные перевалы. Лесистая местность предполагает устройство засад на полянах, участках небольших посадок, а также на пересечениях лесных троп, просек, дорог. В населенных пунктах сельского типа удобны для расположения засады резкие повороты, расширение улиц, плотная застройка. На открытой местности – овраги, балки, промоины дорог, лесопосадки.

Боевой расчет засады. Во время выставления засады на местности следует организовать всестороннее наблюдение. Личному составу ставится задача занять оговоренные позиции, а старший группы, проведя рекогносцировку, планирует возможный порядок действий в той или иной ситуации, после чего отдает распоряжение на маскировку занимаемых позиций, организацию системы огня и наблюдения.

Для действий в засаде личный состав подразделения делится на группы захвата, огневой поддержки, наблюдения и резерва.

Основными задачами **группы захвата** являются захват преступников, оружия, различных документов. В состав группы должны входить сотрудники, владеющие приемами рукопашного боя, стрельбы из автоматического оружия от бедра на малых дистанциях по быстро появляющимся целям, физически и психологически выносливые.

Захват из засады рекомендуется проводить бесшумно и стремительно. В ряде случаев, требующих отвлечения внимания преступников, захват производится после внезапного огневого поражения с использованием специальных средств.

Если решено проводить захват одиночного преступника или мелкой группы, то целесообразно группу захвата располагать в центре позиции засады. Это будет способствовать внезапности захвата.

Группа захвата совместно с остальными группами засады подпускает на короткие расстояния крупные группы преступников, банды, незаконные вооруженные формирования, после чего, применяя специальные средства и оружие, уничтожает.

В состав **группы огневой поддержки** должны входить наиболее подготовленные сотрудники, владеющие навыками ведения меткого огня из различного вида оружия, особенно при передвижении или на коротких дистанциях.

Основные задачи групп огневой поддержки:

- деморализация преступников путем ведения огня из крупнокалиберного оружия;
- прикрытие флангов и тыла группы захвата;
- предотвращение прорыва преступников с места захвата;
- обеспечение отхода подразделения;
- участие в ликвидации огневых средств преступников.

Огневые позиции групп огневой поддержки должны располагаться таким образом, чтобы огневое прикрытие использовалось максимально эффективно и интенсивно за короткое время проведения захвата.

Группы наблюдения. От расположения засады на расстояние визуального контакта выставляются наблюдатели. Их задача заключается в своевременном предупреждении старшего засады о передвигающихся преступниках. В группу входят сотрудники, обладающие хорошим зрением и слухом, наблюдательностью, хорошо переносящие монотонность, владеющие навыками использования приборов наблюдения и ночного видения.

Позиции для наблюдения выбирают так, чтобы обеспечивался круговой обзор. О появлении преступников наблюдатель скрытно, бесшумно и заранее оговоренным сигналом предупреждает старшего подразделения.

Группа резерва создается для решения внезапно возникающих задач – при задержании или ликвидации вооруженных преступников численность будет зависеть от возможных осложнений оперативной обстановки.

Устройство засады в условиях ограниченной видимости:

- учет сложности ориентирования и расположения на местности личного состава засады;
- маскировка с учетом возможного использования преступниками приборов ночного видения;
- упрощение вариантов скрытного приближения, захвата и отхода с места выполнения поставленных задач;
- особое внимание на организацию секторов ведения огня и прикрытие тыла;
- обозначение последовательности в применении приборов ночного видения;
- расположение личного состава в ночное время на более коротких интервалах по одну сторону балки, оврага, кювета для исключения возможности поражения огнем товарищей, находящихся напротив.

Тактика подразделения находящегося в засаде после выполнения поставленных задач.

- Старший группы засады принимает решение на присоединение к основному поисково-разведывательному подразделению либо на продолжение выполнения ранее поставленных задач.
- Если задачи были выполнены без обнаружения разведчиков, то отход следует совершать бесшумно с использованием маскировки.
- Если преступники обнаружили засаду, успели развернуть огневые позиции и начали активные ответные действия, то группа засады уходит в два этапа. Первой выдвигается группа захвата с пленными, освобожденными заложниками и документами. Вторыми начинают движение группы огневой поддержки, наблюдатели, резерв. Они, используя различные светозвуковые специальные средства, гранаты, противопехотные мины, прикрывают отход. Основной задачей в этот период является отрыв от преследователей, маскировка своих следов, перегруппировка и продолжение выполнения поставленных задач.

§ 2.3. Прочесывание местности

Прочесывание включает в себя передвижение по местности, в т.ч. по населенным пунктам для поиска и выявления возможного нахождения преступников, лагерей, схронов оружия, пособников и любой другой информации.

Боевой порядок разведывательного подразделения, осуществляющего прочесывание. Для такого сложного и комплексного мероприятия, как прочесывание местности, в поисково-разведывательные подразделения назначаются специально подготовленные сотрудники, имеющие опыт поисковых действий в населенных пунктах. Целесообразно назначать в подразделение кинологов с собакой, саперов со средствами разминирования.

Боевой порядок группы строится из групп захвата, применения специальных средств, огневой поддержки и резерва. При выполнении задач в нескольких населенных пунктах или разных местах в поисковые мероприятия может назначаться сводный отряд.

Благоприятные условия проведения поисковых мероприятий создаются в ночное время. В это время оптимально реализуются условия скрытного передвижения, внезапности действий, маскировки. Известно, что ночные условия в совокупности с метеорологическими условиями сильного дождя, тумана, снегопада значительно ухудшают результаты работы с приборами ночного видения.

В дневное время при хорошей погоде поисковые мероприятия могут осуществляться при небольшом удалении группы от расположения основной группировки сил и средств (100-200 м). При подготовленном пути отхода и хорошей огневой поддержке с заблаговременным продельванием проходов в заграждениях расстояния удаления могут быть увеличены.

Старший группы, планируя время проведения поисковых мероприятий, должен руководствоваться принципами внезапности действий и обеспечения физической безопасности личного состава.

§ 2.4. Налет

Налет является наиболее динамичным и скоротечным способом ведения разведки. Он предполагает внезапное нападение, возможно даже с тыла, и получение оперативной информации о количестве, месте расположения, вооружении, подготовленности преступников.

Налет имеет цели захвата документов, пленных, оружия, техники; уничтожение или вывод из строя стратегических объектов, объектов жизнеобеспечения, огневых точек укрепленных позиций преступников.

Организация налета строится на принципах:

- внезапности;
- умелого выбора позиций;
- хорошей организации взаимодействия;
- выдержки и решительности личного состава;
- всестороннего знания объекта;

➤ быстрого и скрытного отхода без применения оружия и специальных средств.

Боевой расчет подразделения при организации налета зависит от местонахождения, характера действий преступников, условий и масштаба местности. Учитывая данные обстоятельства, в группу налета назначаются: группы захвата, группы огневой поддержки, резерв.

Следует отметить: состав подразделения численно исходит из расчета, что один-два сотрудника ликвидируют или захватывают одного преступника. Соответственно, сотрудники группы захвата должны быть сильными, ловкими и решительными, владеть холодным оружием и приемами рукопашного боя.

Группа огневой поддержки контролирует ситуацию в процессе налета и при отходе. Основной задачей данной группы является огневое прикрытие по одному или нескольким направлениям, откуда могут появиться пособники преступников.

Тактические действия подразделения при осуществлении налета. Исходя из обстановки, месторасположения, характера действий и численности преступников, старший группы разведывательного подразделения определяет тактику действий при налете. Главным условием остается внезапность, бесшумность нападения и осуществление налета на бронемашинах после подавления огнем преступников.

В пешем порядке налет организуется на небольшую группу преступников или банду, на закрытых местностях, в плохих метеорологических условиях и других условиях, обеспечивающих внезапность.

По готовности к осуществлению налета старший группы выбирает оптимальный момент и отдает приказ начинать специальное мероприятие. По сигналу группа огневой поддержки открывает сплошной огонь. Группа захвата сближается, ликвидирует сопротивляющихся преступников, остальных задерживает; документы, найденные на месте налета, изымаются.

В любых ситуациях все действия проходят под прикрытием группы огневой поддержки, препятствующей прорыву преступников или подходу их сообщников.

Отход осуществляется в два этапа. Первыми отходят группы захвата с задержанными, документами, оружием. Вторыми – группы огневой поддержки и резерв.

Задержанные преступники допрашиваются. Добытые документы изучаются. Важная информация немедленно докладывается в оперативный штаб.

§ 2.5. Патрулирование как способ сбора уточняющей информации

Патрулирование является основным и наиболее безопасным способом передвижения в зоне возможного столкновения с незаконными вооруженными формированиями. Патрулирование позволяет:

- передвигаться в наиболее оптимальном походном порядке;
- поддерживать готовность к незамедлительной обороне в случае нападения;
- осуществлять постоянное наблюдение за всеми местами возможного появления преступников;
- перестроиться в боевой порядок и выделить группы резерва и огневой поддержки.

Патрулирование осуществляется как днем, так и ночью, исходя из оперативной обстановки и специальных задач поисково-разведывательного подразделения, в т.ч. в составе воздушной поисково-штурмовой группы.

Задачи, решаемые в ходе патрулирования:

- добыча информации о возможных местах укрытия преступников, условиях местности, рельефе, местных жителях и т.д.;
- обнаружение преступников, их блокирование и в отдельных случаях уничтожение;
- поиск следов пребывания преступников в районе проведения специальных мероприятий;
- зачистка населенного пункта путем проверки паспортного режима;
- преследование преступников по следам или направлениям после обнаружения;
- обнаружение маршрутов и способов проникновения в район проведения специальных мероприятий или выхода из него;
- безопасное передвижение в районе проведения специальных мероприятий;
- осуществление контроля за стыками между взаимодействующими подразделениями при проведении масштабных поисковых мероприятий для предотвращения выхода через них преступников;
- мониторинг настроения местных жителей, проведение пропаганды, направленной на формирование негативного отношения к преступникам и террористической деятельности;
- сохранение эффекта присутствия в районе силовых подразделений.

Виды патрулей, создаваемых при проведении поисково- разведывательных мероприятий

Разведывательный патруль – подразделение численностью до 10-12 сотрудников, предназначенное для ведения разведки в районе нахождения преступников без контакта с ними. Наиболее важными задачами для патруля являются маскировка своих следов и скрытность передвижения.

Основные задачи разведывательного патруля:

- сбор информации о топографических условиях местности, месте нахождения преступников, минных заграждениях (ловушках);
- изучение характера действий преступников;
- разведка путем наблюдения и подслушивания;
- определение, разведка и обеспечение безопасности маршрутов передвижения своих сил и средств.

Рейдовый (разведывательно-штурмовой) патруль предполагает реализацию специальных боевых задач. Он должен иметь достаточную численность личного состава для ведения боя.

Основные задачи рейдового (разведывательно-штурмового) патруля:

- ликвидация отдельных преступников, их малочисленных групп и полевых командиров;
- проведение налетов или вылазок в тыл для создания психологического превосходства над многочисленными группами преступников;
- введение преступников в заблуждение путем маскировки основных действий группировки сил и средств;
- захват отдельных преступников;
- организация засад на возможных направлениях передвижения преступников;
- оказание положительного морально-психологического влияния на местных жителей;
- поиск и ликвидация лагерей и схронов оружия преступников.

§ 2.6. Переброска (вывод) группы, связь и управление

Для проведения рейда в определенном районе организуется переброска (вывод) группы. Переброска должна соответствовать стоящим задачам и может быть осуществлена воздушным, наземным или водным способом. В ряде случаев возможно комбинирование перечисленных способов. В локальных условиях местности, когда вывод группы производится воздушным путем с помощью вертолета посадочным

способом или с зависанием (штурмовым способом), не исключается вывод парашютным способом.

В наземном способе вывода поисково-разведывательной группы используется бронетехника и автомобили. В ряде случаев для безопасного проникновения в зону выполнения задачи не исключается пеший способ.

Целесообразность способов вывода групп определяется для каждого конкретного случая. Успешность действий зависит от скрытности вывода группы, соблюдения правил конспирации, введения преступников (противника) в заблуждение относительно истинных целей пребывания группы на местности, ограничения ряда лиц, организующих подготовку и переброску группы.

В ходе рейдовых действий поисково-разведывательная группа должна иметь надежную (дублированную по двум и более каналам) радиосвязь с оперативным штабом, поддерживаемыми артиллерийскими подразделениями, авиацией, бронегруппой и резервом. Для повышения эффективности прохождения информации и организации взаимодействия с артиллерией и бронегруппой в их расположении могут находиться офицеры (сержанты) поисково-разведывательного подразделения или части, от которых выделена рейдовая группа с необходимыми средствами связи.

При переброске поисково-разведывательной группы в район выполнения поставленной задачи и в ходе проведения поиска до контакта с преступниками (противником) необходимо сохранять радиомолчание или использовать закрытые каналы радиосвязи. Работа на открытых каналах связи допускается лишь в крайних случаях и только с использованием переговорной таблицы или тоновых сигналов. Альтернативой переговорной таблице может быть разработанный в подразделении (части) сленговый словарь, исключающий быструю логическую расшифровку противником предмета ваших переговоров. Радиосвязь может быть продублирована внутри группы другими условными сигналами (визуальными, звуковыми, световыми), входящими в единую систему сигналов, позволяющую управлять группой днем и ночью.

§ 2.7. Передвижение и ведение поиска

Основа успешных действий рейдовой группы – это скрытность передвижения. Скрытность действий группы обеспечивается строгим соблюдением мер маскировки и конспирации, выбором оптимальных маршрутов передвижения и вариантов построения боевого (походного) порядка, умелым применением следопытства, постоянным анализом

обстановки и своевременным принятием необходимых мер при ее изменении.

Маршруты передвижения (выдвижения в район разведки и передвижения группы (дозоров) в районе разведки) выбираются по карте, аэроснимкам и уточняются в ходе рекогносцировки. Рекогносцировка маршрутов передвижения при поиске может осуществляться с вертолета (заблаговременно специально выделенной рекогносцировочной группой), а также непосредственно по прибытии группы в район выполнения боевой задачи.

Выдвижение в район разведки и все передвижения (ведение поиска, смена участков наблюдения и в других случаях) осуществляются в ночное время или в условиях ограниченной видимости. Передвижение рейдовой группы днем не рекомендуется и допускается только при наличии сил и средств непосредственной огневой поддержки ее действий. Непосредственную огневую поддержку поисково-разведывательной группы могут осуществлять артиллерия, бронегруппа и подразделения обеспечения на огневых позициях, боевые вертолеты, а также специально выделенная из состава рейдовой группы (отряда) подгруппа (группа) обеспечения. При выделении из состава рейдовой группы подгруппы обеспечения в ее состав назначаются пулеметчики, снайперы, а при наличии – и расчеты тяжелого оружия.

Рейдовые действия предполагают активное передвижение группы в районе разведки для последовательного осмотра группой участков местности с целью обнаружения противника. В ходе проведения рейда особое внимание уделяется скрытности и безопасности передвижений.

В ходе выполнения поставленной задачи рейдовая группа может действовать под видом осуществления хозяйственной деятельности своими войсками (подразделениями других видов и родов войск), местного (мирного) населения или подразделений противника. При этом для вывода группы в район проведения специальных мероприятий и в ходе рейда могут использоваться технические и другие средства передвижения (бронетехника, автомобили, мотоциклы, снегоходы, различные плавсредства, гужевого транспорт, вьючные и верховые животные и т.д.).

Выбор боевого порядка группы при выдвижении в район и передвижения в нем зависит:

- от боевой задачи и численного состава группы;
- возможности эффективного управления подразделением;
- рельефа, защитных свойств местности, времени года и суток;
- предполагаемых направлений обнаружения противника или его нападения;

- минной обстановки;
- контроля воздушного пространства.

Боевой порядок «линия» применяется для подробного планомерного осмотра местности, выдвижения группы (подгруппы) на огневой рубеж, при фронтальной угрозе противника и т.д. Движение в линию может осуществляться всей группой одновременно, частью группы при ее непосредственной огневой поддержке специально выделенными сотрудниками или последовательным перемещением отдельных сотрудников, пар и расчетов-троек. При последовательном перемещении используется принцип коротких перебежек с постоянным выравниванием линии, но личный состав группы передвигается шагом с обычной для ведения разведки скоростью.

При любом варианте построения боевого порядка группы дистанция между разведчиками в дозоре (подгруппе, расчете-тройке или паре) должна обеспечивать их визуальный контроль друг другом, но не превышать 7-10 метров, а при движении по открытым участкам местности и осмотре местных предметов дистанция между ними может достигать 20 метров и более. Дистанция между дозорами и подгруппами должна еще и обеспечивать их надежную взаимную огневую поддержку, что на среднепересеченной местности составляет не более 100-200 метров, а в лесу – до 30-50 метров.

Выделяемые от группы дозоры (разведывательный, головной, тыльный или боковые) передвигаются на удалении зрительной связи и огневой поддержки стрелкового оружия. Боевой порядок дозора должен обеспечивать возможность кругового наблюдения и ведения огня. Основная задача дозора – своевременное обнаружение противника.

Головной дозор имеет задачу вести разведку местности на маршруте движения группы и не допустить внезапного нападения противника на группу.

«Промежуточный» головной дозор предназначен для огневой поддержки действий головного дозора или его усиления на отдельных участках местности. Он передвигается за головным дозором впереди ядра (подгруппы управления) разведывательной группы. В его состав включаются пулеметчики, гранатометчики (противотанковые и подствольные гранатометы) и снайперы.

Тыльный дозор (тыловое охранение) имеет задачу не допустить внезапного нападения противника с тыла, а при преследовании группы противником прикрывать ее отход огнем и минно-взрывными средствами.

Боковые дозоры передвигаются на флангах боевого (походного) порядка группы или выделяются командиром для осмотра отдельных участков местности и местных предметов.

§ 2.8. Действия рейдовых групп при обнаружении противника (преступников)

При обнаружении противника (преступников) старший группы немедленно доводит информацию до всего личного состава группы и докладывает руководителю свои координаты и местоположение, состав и характер деятельности противника (преступников).

Группа скрытно занимает выгодное для наблюдения и ведения боя положение и следит за действиями противника (преступников). Как правило, обнаруженный в ходе рейда противник уничтожается немедленно или после проведения его доразведки. Способ уничтожения противника командир разведывательной группы определяет лично и сообщает свое решение руководителю.

Одиночный противник (преступник) и малочисленные группы (два-три человека) могут уничтожаться огнем из бесшумного оружия. Бесшумное оружие эффективно на дальности, обеспечивающей гарантированное поражение противника, при этом для поражения одной цели требуется не менее одной единицы бесшумного оружия при условии одновременного ведения огня.

На месте боя не должно остаться никаких следов пребывания группы. Если группа будет продолжать выполнять задачу, то она должна быстро покинуть место боя, замаскировав следы своей деятельности.

Малочисленные группы (до взвода) противника (преступников) уничтожаются силами разведывательной группы самостоятельно или во взаимодействии с артиллерией и авиацией.

Превосходящие силы противника уничтожаются артиллерией и авиацией. При этом разведывательная группа, не ввязываясь в бой с противником, зачастую обеспечивает огневые удары целеуказанием, корректированием огня и наведением авиации.

§ 2.9. Профилактические контрзасадные мероприятия

Задачи такого рода мероприятий включают в себя:

1. Исключение передвижения одиночных машин при выводе и переброске группы в районах наиболее частого устройства противником засад, а также сведение к минимуму всех передвижений рейдовой группы в светлое время суток.

2. Выявление наиболее вероятных мест устройства засады изучением карт, аэроснимков и поступающих разведывательных сведений с принятием дополнительных мер по обеспечению безопасности передвижения в этих районах.

3. Разведку и охрану маршрутов передвижения войск, а также маршрутов выхода на базу в районе разведки для проведения контрзасадных мероприятий.

4. Смену маршрутов и времени (отсутствие системы) передвижений в районе базы.

5. Введение противника в заблуждение относительно направления и маршрутов передвижения рейдовой группы, особенно после встречи с противником или местными жителями.

6. Отказ от передвижения по существующим тропам, дорогам и колонным путям, если без них можно обойтись.

7. Организацию походного (боевого) охранения при совершении марша в ходе переброски и вывода, а также при передвижении группы в районе разведки. Постоянное осуществление кругового наблюдения и мероприятий контроля следа.

8. Строгое соблюдение правил скрытного передвижения подразделениями.

Эффективность контрзасадных действий зависит от контроля над ситуацией. Составные их компоненты – скорость действий личного состава, способность быстро думать, уровень одиночной подготовки каждого разведчика и боевая слаженности всей группы.

Следует немедленно открывать огонь по противнику, даже если нет визуального контакта: в сторону звуков его стрельбы используются дымовые гранаты (шашки), а в ближнем бою – ручные осколочные гранаты, огонь подствольных гранатометов с немедленной сменой огневой позиции.

Существует несколько основных способов проведения контрзасадного маневра, которые могут проводиться отдельно или сочетаться между собой. В любом случае контрзасадный маневр должен быть несложным.

Контрзасадный маневр – это маневр силами (частью сил) подразделения и огнем (при нападении противника из засады) с целью выхода из-под его огня, уничтожения засады или блокирования нападавших.

Основные **способы** проведения контрзасадного маневра: отход, обход, атака.

Отход заключается в маневре подразделения попавшего в засаду с целью выхода из-под огневой воздействия противника.

При отходе группы после выхода из-под огня противника тыльный дозор действует в качестве головного.

Головной дозор начинает отход при достижении максимальной плотности огня группы по засаде противника.

Обход – это контрзасадный маневр, который заключается в выходе подразделения или части его сил во фланг или тыл напавшего из засады противника для его уничтожения (принуждения к отходу) с целью обеспечения отхода части сил подразделения, эвакуации раненых, погибших и отвода поврежденной техники из-под огня противника.

Атака – это вынужденный контрзасадный маневр, который применяется попавшим в засаду подразделением, когда остальные способы маневра невозможны. Атака заключается в стремительном броске подразделения в сочетании с плотным огнем стрелкового оружия, гранатометов и ручных осколочных гранат, в направлении напавшего из засады противника с целью его уничтожения или принуждения к отходу.

В ходе подготовки группы к действиям при внезапной встрече с противником следует отрабатывать:

- перестроение группы из одного боевого порядка в другой;
- порядок открытия огня и огневого поражения противника;
- порядок отхода и возможные способы маневра группы для блокирования обходящего (отходящего) противника, отвлечения противника, преследующего группу, занятия выгодного рубежа для ведения оборонительного боя, прорыва из окружения, выхода из блокированного противником района;
- порядок применения минно-взрывных средств в ходе боя и при отходе (прикрытию минами отхода группы при преследовании противником);
- способы подсветки местности и целей ночью;
- приемы и способы эвакуации раненых и убитых сотрудников из-под огня противника и при отходе;
- сигналы управления и взаимодействия.

Если в ходе проведения рейда разведывательная группа попала под минометный или артиллерийский огонь противника, необходимо как можно быстрее выйти из зоны поражения. Выход из зоны поражения группа осуществляет перебежками от укрытия к укрытию рассредоточенным боевым порядком, используя промежутки времени между разрывами мин и снарядов. Во всех случаях обстрела группа должна стремиться как можно быстрее выйти не только из зоны обстрела, но и скрыться от возможного наблюдения арткорректировщика противника.

В случае обстрела рейдовой группы своими войсками следует немедленно связаться с руководителем и принять меры к выходу из-под огня своих сил. Если оговорен сигнал опознавания «Я свой», то воспользоваться им, но ни в коем случае не открывать огонь вверх или в сторону обстреливающего подразделения.

Глава 3. ПРОВЕДЕНИЕ ПОИСКОВО-РАЗВЕДЫВАТЕЛЬНЫХ МЕРОПРИЯТИЙ В ОСОБЫХ УСЛОВИЯХ

§ 3.1. Выбор тактики обеспечения безопасности сотрудников ОВД

Условия современного развития организованной преступности, степени вооруженности и правового нигилизма требуют от сотрудников правоохранительных органов более решительных действий, связанных с физическим и вооруженным воздействием, что, в свою очередь, увеличивает степень риска при обеспечении личной безопасности.

Следует отметить, что основным и базовым элементом в структуре обеспечения личной безопасности сотрудников ОВД является индивидуальная служебно-профессиональная подготовленность. Практика показывает, что в условиях экстремальной ситуации, когда сотрудник рискует жизнью и ситуация стремительно меняется, отсутствует возможность запросить подкрепления или помощь, а чаще всего это подкрепление опаздывает. Поэтому в такой ситуации полицейский должен понимать, что в большинстве случаев развития такой ситуации исход будет зависеть от его выдержки, правовой подготовки, тактических и огневых умений, физических способностей, навыков обращения со специальными средствами и амуницией.

Профессионализм, отработанность действий, тактика поведения должны систематически нарабатываться на тренировках, учениях, практических занятиях и инструктажах. При этом любое специальное мероприятие по охране общественного порядка должно предполагать конкретную оценку и анализ действий каждого сотрудника, а также формирование единой тактики для всех нарядов.

Моделируя ситуации и тактические действия сотрудников полиции, следует исходить из имеющейся информации о совершенном правонарушении или преступлении, количестве преступников, характере их действий, подготовленности, опыте, агрессивности, наличии огнестрельного и холодного оружия. Не стоит забывать об анализе и учете своих сил и средств, наличии служебно-профессионального опыта, взаимодействии с другими подразделениями ОВД.

Рассматривать действия поисково-разведывательных подразделений необходимо с приема вызова дежурной частью ОВД. Оперативный дежурный ОВД обязан принять вызов, выяснить, записать и довести до личного состава максимальную информацию о том, что случилось, ко-

гда, кто преступник и где он находится, есть ли у него оружие, взрывчатые и другие опасные вещества. В базах данных можно получить сведения об участниках происшествия на имеющееся зарегистрированное оружие, уточнить планировку дома или квартиры, подсобного помещения, где может укрываться преступник.

Варианты тактических действий будут зависеть от времени суток, погодных и географических условий, особенностей дома, квартиры, комнаты, помещения; наличия входов; открытых пространств; домашних животных на территории; наличия естественных укрытий.

Организовывая выезд по вызову, старший группы должен помнить, что в любой ситуации неприменимы шаблонные действия. Имея опыт подобных ситуаций, можно варьировать свои действия. Но это не должно означать, что основные принципы взаимодействия, подстраховки и личной безопасности пренебрегаются и упрощаются. Особенно следует обращать внимание на желание некоторых сотрудников достичь успехов в служебной деятельности индивидуально. Забывая, что своими действиями они ставят под угрозу как свое здоровье и жизнь, так и безопасность своих коллег, эти сотрудники стремятся зарекомендовать себя как смелые, отважные, непоколебимые профессионалы.

Исходя из основ личной безопасности сотрудника ОВД, даже в обыденных и каждодневных ситуациях семейных конфликтов необходимо помнить о командной работе, согласованности и подстраховке. Наличие нескольких патрулей или патрульных групп в ситуации зарождающегося конфликта может в корне пресечь сопротивление и разрешить ситуацию мирным способом. При разрастании конфликта, появлении групповых нарушений общественного порядка следует использовать в качестве дополнительных сил специальные подразделения, специальные средства, в т.ч. служебных собак.

Обмен информацией является основой взаимодействия между сотрудниками. Особое место занимает работа по развитию невербального общения. Специальные жесты, взгляды, сигналы и мимика, относящиеся к привлечению внимания, проверке оружия, готовности к активным действиям и подстраховке товарища создают базис обеспечения личной и групповой безопасности. Особенно важно соблюдать такие меры обмена информацией в ситуациях, когда развитие событий сложно прогнозировать.

Старший группы всегда обязан планировать действия своего подразделения таким образом, чтобы избежать опасных ситуаций, а не пресекать их в результате развития событий. Следовательно, работая над предотвращением и ликвидацией опасных ситуаций, необходимо позаботиться о постоянном оповещении и ориентировке всех участников,

выполняющих служебно-профессиональные задачи. При этом важную роль будет играть уверенное, решительное и грамотное оперативное управление как старшего наряда, так и дежурной части, которая отслеживает все изменения в обстановке.

Осуществляя задержание, следует:

1) запросить в подразделении по вопросам миграции или уголовном розыске по месту жительства правонарушителя его фотографию и сведения о личности, информацию о действиях при задержании, возможность сопротивления;

2) знать особенности расположения объекта (входы и выходы, степень освещенности, подсобное помещение, пристройка), план местности;

3) рассчитать необходимые средства и силы, варианты задержания преступника;

4) распределить между сотрудниками задачи, организовать страховку друг друга;

5) создать условия конспирации, ограничив переговоры с соседними нарядами (подозрительность и осторожность правонарушителей, как правило, очень высока);

6) осуществляя задержание, надеть спецсредства, изолировать нарушителя, пресекать контакты задержанного с другими гражданами;

7) не допускать родственников к задержанному;

8) произвести тщательный личный досмотр, соблюдая все меры безопасности. Учитывать возможность сопротивления преступника с использованием различных подручных предметов;

9) если задержанный решил зайти в туалет, то помещение должно быть предварительно изучено и осмотрено. Особый интерес представляют места и объемные предметы, в которых можно спрятать оружие. Двери туалета полностью не закрывать и держать приоткрытыми;

10) специальные силовые подразделения должны привлекаться в любом случае, когда существует опасность встретиться с вооруженными преступниками.

Одновременно с этим решаются попутные задачи:

1) внимание преступников может отвлечь «производство ремонта дорожного покрытия», «поломка автомобиля» и другие инсценировки;

2) целесообразно задерживать из расчета 3-4 сотрудника полиции на одного преступника;

3) наблюдать за окружающими гражданами: возможны соучастники или знакомые, способные помешать задержанию;

4) изъяв оружие, досмотр продолжить, помня о том, что преступник может иметь при себе дополнительное оружие;

- 5) пресечь попытки преступника избавиться от возможных улик;
- 6) необходимо иметь резерв в случае оказания сопротивления или нападения пособников.

Наряд с оружием должен быть в служебном автомобиле рядом с местом задержания. Организуется наблюдение за подозреваемым. Задерживать следует после того, как будет выбрано удобное время и место. При этом необходимо максимально приблизиться к преступнику и не привлекать внимание. В зависимости от ситуации в группу задержания можно включить женщину – сотрудника полиции, это будет способствовать ослаблению настороженности преступника.

В процессе задержания двое полицейских производят рукопашный прием, третий осуществляет изъятие оружия и личный досмотр. Четвертый сотрудник находится на расстоянии 5-6 метров, контролируя окружающую обстановку и не допуская нападения возможных пособников задерживаемого.

Параллельно этому резерв на служебном автомобиле следует к месту задержания, задержанный под конвоированием доставляется в дежурную часть ОВД.

Нецелесообразно требовать предъявления документов при задержании вооруженного преступника. Это даст ему возможность опустить руку в карман, достать оружие и применить против сотрудников. Для исключения такой возможности сотрудник должен удостовериться в отсутствии оружия у преступника, держа наготове свое оружие, и лишь потом перейти к проверке документов.

Сотрудники полиции должны быть заранее проинструктированы по особенностям поведения и внешнего облика окружающих, а задерживая преступников в общественных местах, магазинах, на зрелищных мероприятиях, не должны отличаться от посетителей общественных мест.

В случае, когда преступников несколько, задержание производится каждого по отдельности. Целесообразно провести тактическую комбинацию, заключающуюся в изоляции каждого преступника. В отдельных ситуациях возможно использовать помощь работников администрации учреждения или предприятия.

Как правило, преступник очень подозрителен и эмоционально напряжен. Поэтому задерживать следует в момент, когда внимание преступника будет рассеяно или отвлечено чем-то. Группа задержания может работать в то время, когда преступник будет рассчитывать на кассе, изучать меню, открывать машину, заходить в помещение или выходить из него и т.д.

Планируя задержание вооруженного преступника в общественном месте, следует сформировать группу захвата не менее чем из четырех сотрудников полиции. При задержании двое сотрудников проводят приемы самбо с захватом рук, третий – личный досмотр, а четвертый контролирует окружающую обстановку.

Преследуя преступника, необходимо помнить, что для соблюдения мер личной безопасности следует выдерживать широкий интервал. Напарник, продолжая преследование, находится на одном из боковых флангов, тем самым обрезает возможные пути бегства. В такой ситуации существует риск открытия огня преступником на короткой дистанции. Сотруднику стоит позаботиться о мгновенном нахождении укрытия.

Планируя задержание в квартире, необходимо собрать информацию о владельце квартиры, распорядке дня жильцов, возможном круге связей. Следует выяснить количество вооруженных преступников. Интерес представляют сведения об имеющемся оружии и наличии к нему боеприпасов. Вместе с этим изучаются запасные выходы, расположение комнат в квартире. Для этого можно посмотреть квартиру проживающих выше или ниже соседей либо получить план квартиры в бюро технической инвентаризации. В данной квартире перед задержанием следует отработать взаимные действия.

Наравне с общими данными выясняется уровень физической подготовки преступников, агрессивность, упорство, взаимоотношения между соучастниками.

Используя инсценировку действий почтальона, сантехника или другого социального работника, можно получить доступ в квартиру. Но если инсценировка будет нелогичной, то это может насторожить преступника или привести к гибели полицейского.

Организуя засаду в квартире, требуется сохранять обстановку, которая там была. Одновременно необходимо осуществлять наблюдение за деятельностью проживающих в квартире. В ряде случаев жильцы могут предупредить преступников о засаде, выставив определенные знаки или совершая заранее оговоренные действия.

При непосредственном задержании вооруженных преступников подается команда: «Полиция! Не двигаться!». Остальные сотрудники, не менее двух против одного, производят досмотр с соблюдением всех мер личной безопасности. Тщательно осматриваются подмышки, руки, шея, ноги, головной убор, карманы одежды, обувь, возможные бинтовые повязки или гипс, после чего надеваются наручники, предъявляются процессуальные документы, являющиеся основанием для задержания, ареста и обыска.

После проведения личного досмотра производится обыск помещения, в котором находились преступники.

Разрабатывая задержание вооруженных преступников в отдельно стоящем строении, необходимо учитывать особенности данной постройки. Во внимание берется место расположения, наличие коммуникаций, прочность, состав стен, количество входов, проемов, внутренних перегородок и окон.

Внутренне расположение комнат или помещений можно установить, изучив заранее подготовленную схему строения либо опросив граждан, бывавших в нем.

Задерживая преступников, следует:

- 1) обеспечить безопасность посторонних граждан;
- 2) одновременно выставить заслоны, заблокировать здание;
- 3) штурмовая группа должна выдвинуться на минимально короткое расстояние перед строением;
- 4) обозначить безопасный и удобный путь сближения и проникновения в здание;
- 5) экипировать штурмовую группу необходимым оборудованием и специальными средствами;
- 6) соблюдать скрытность и осторожность. Использовать местные условия для маскировки передвижения силовых групп.

Окружение здания может осуществляться по нескольким вариантам. В первом случае сотрудники, используя особенности местности, выходят на исходный рубеж (имея визуальный контакт), после чего расходятся в две стороны, тем самым блокируя преступников.

Во втором случае старший ведет группу вокруг строения, определяя исходное место каждого сотрудника. Интервалы цепи определяются с учетом местного рельефа. Сближение начинается после окончательного окружения в условиях хорошей видимости.

Действуя в здании, которое имеет ряд помещений и комнат, движение рекомендуется начинать с комнаты, где преступников быть не может. Постепенно проверяя каждое помещение, подразделение выходит на преступников либо находит их, если они решили укрыться. В задержании должно участвовать не менее двух сотрудников ОВД на одного преступника. В таких ситуациях обязательным является огневое прикрытие страхующих сотрудников, участвующих в задержании.

Если проникновение в здание оказалось неудачным или преступники заметили передвижения сил и средств ОВД, то должно быть принято решение на сокращение дистанции с преступниками под прикрытием боевой бронетехники, специальных светосумовых и отвлекающих

средств. При этом возможен обманный маневр, когда производится имитация активных действий с одной стороны здания, а группа захвата выдвигается на исходное место с другой стороны. Тактика захватов особо опасных преступников предусматривает возможность использования служебных собак для безопасного и быстрого задержания.

Задерживая особо опасных и вооруженных преступников, следующих на автотранспорте, требуется провести ряд организационных решений:

- 1) заранее подготовить место задержания;
- 2) определить транспортное средство, которое используется преступником (цвет, марка, государственный номер, отличительные приметы);
- 3) определить возможные пути следования преступника и перекрыть их;
- 4) в районе возможного появления или укрытия преступника организовать работу мобильных групп поиска.

Когда обнаруживают автомобиль с преступником, его останавливают. При этом необходимо заставить преступника и пассажиров транспортного средства последовательно выйти на определенные им места и занять положения, которые обеспечивают безопасное производство личного досмотра и досмотра транспорта.

Пассажиры и водитель удаляются из транспорта в одну, просматриваемую и контролируемую сторону. Следует соблюдать определенную очередность:

- первым выходит лицо, сидящее с краю на переднем сиденье, в зависимости от избранной сотрудниками полиции стороны удаления;
- затем поочередно выходят все лица, сидящие на первом сиденье;
- после этого удаляются поочередно пассажиры со второго сиденья, а затем, при наличии, и с последующих сидений.

Удаление лиц из транспорта происходит по команде старшего группы. Первой подается команда: «Водитель (пассажир переднего сиденья), выйти из автомобиля спиной вперед!».

Следующими подаются команды: «Руки вверх! Двери автомобиля не закрывать! Упереться руками на машину, ноги расставить широко дальше от автомобиля!». Аналогичный алгоритм подачи команд подходит для удаления остальных пассажиров.

Автомобиль необходимо проверить на отсутствие спрятавшихся в кузове, кабине, багажнике и т.п.

§ 3.2. Тактика обеспечения физической безопасности сотрудников ОВД при проникновении в здания и помещения

1. Изучение и анализ исходных данных, особенностей архитектурного расположения здания

При подготовке к задержанию вооруженного и опасного преступника важен всесторонний анализ ситуации. Такие характеристики, как количество преступников, их пол, возраст, агрессивность, психическая адекватность играют первостепенную роль. Оценке подлежат сведения о членах преступной группы и их организаторе, при этом обращается внимание на наличие или отсутствие боевиков в группе, владение ими приемами рукопашного боя и оружием.

Оценка архитектурного расположения здания и помещения состоит из учета следующих компонентов:

- подъезда, межэтажных лестниц и коридоров;
- входа в подъезд, наличия домофона;
- этажа дома;
- сектора наблюдения преступников из окон или балкона;
- запасных выходов из дома и пожарных лестниц;
- лифтов в здании и их количества;
- планировки квартиры;
- материала входной двери;
- материала межкомнатных стен.

Важны сведения о соседях по площадке.

2. Снаряжение и техническое обеспечение участников группы захвата

Исключительное значение для успешного проведения операции имеет надежная связь между членами группы боевого порядка. Возможно использование мобильных радиостанций. При этом сотрудникам нужно знать и понимать условные знаки, передающиеся руками, это всегда обговаривается.

Для быстрого распознавания друг друга на расстоянии следует надеть отличительные знаки.

В обычный набор снаряжения группы захвата должны входить устройства и инструменты, позволяющие проникать в помещение, а

также иные специальные средства, которые могут потребоваться с учетом характера проводимой операции (например, багры, «кошки» (якоря), переходные доски, специальные мосты, лестницы). Особенно часто применяются домкраты, орудия для взлома и протаранивания дверей, ваги, кувалды, мощные кусачки; спецсредства слезоточивого действия типа «Черемуха», взрывчатые спецсредства («Ключ», «Пламя», «Заря»), медицинские, технические и другие специальные средства, в т.ч.:

- тактические фонари для проведения задержания в темном помещении;
- каски, очки, перчатки, бронежилеты, специальные средства, которые можно задействовать, когда применение огнестрельного оружия нежелательно, наручники;
- радиостанции (перед задержанием заранее нужно проверить батареи на заряженность, а радиостанции – на правильно установленную частоту);
- приборы ночного видения, бинокли, дистанционные прослушивающие устройства;
- схемы планировки здания;
- запасные ключи от наручников;
- запасные боекомплекты и средства индивидуальной защиты;
- специальное оборудование для оттачивания, преодоления препятствий, прохода в помещение (багры, «кошки», шесты, фалы, кувалда, «болгарка»);
- средства оказания первой медицинской помощи.

3. Tактические приемы и правила проникновения в здание или помещение

При обходе углов соблюдать «левостороннее правило».

1. При обходе объекта «левостороннее правило» соблюдать обязательно (рис. 1). Осмотр снаружи осуществляется против часовой стрелки, внутри объекта (здания, помещения) по часовой стрелке. Человеку правше удобнее и быстрее удаются все действия, связанные с поворотом влево (у левши – вправо).

2. При таком передвижении (расположении) сотруднику удобнее менять оружие, чем лицу, укрывшемуся за углом.

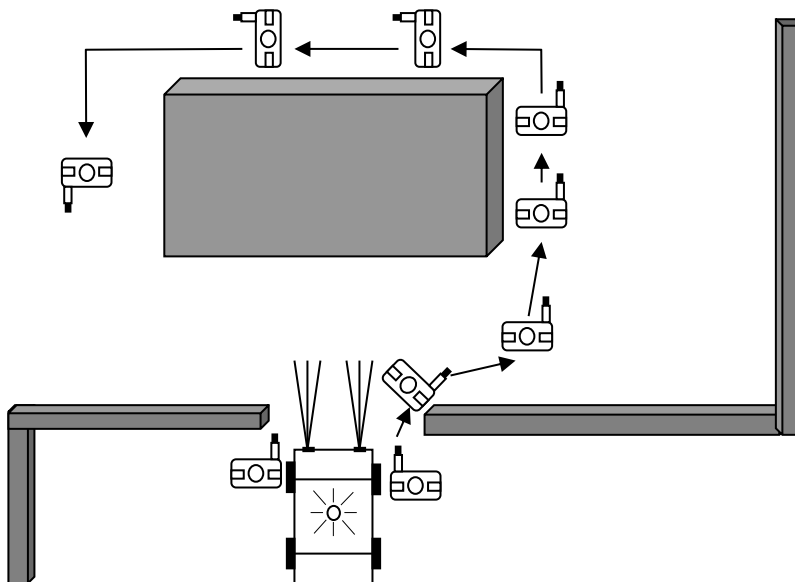


Рис. 1. Схема обхода объекта по «левостороннему правилу»

Обходить угол как можно дальше.

1. Если даже на короткое время произошла потеря убегающего человека из виду, не следует бежать слепо вперед – надо замедлить шаг, остановиться и прислушаться. Разыскиваемое лицо дыханием, непродуманным движением, тенью может выдать свое местоположение. Не исключена возможность нападения сзади, а также организации засады.

2. Если невозможно обойти угол, надо резко, «одним глазом» (на уровне пояса) выглянуть из-за угла и вернуться обратно.

3. При обходе угла с обнаженным оружием руку держать на уровне пояса.

Следует использовать стандартный принцип «трех глаз» – взгляд и оружие постоянно смотрят в одну и ту же точку, оружие направляется движением всего тела. При этом сотрудники находятся в основной стойке вплотную к внешней стене и параллельно ей. Оружие наводится возле угла, но ни в коем случае не выступает за него. Далее они плавно увеличивают угол между стеной и продольной плоскостью тела (оружия), как бы поворачиваясь вокруг условной оси, проходящей через оружие, при этом постепенно обследуется пространство за углом в постоянной готовности к открытию огня.

При обследовании помещения к двери подходить сбоку (рис. 2).

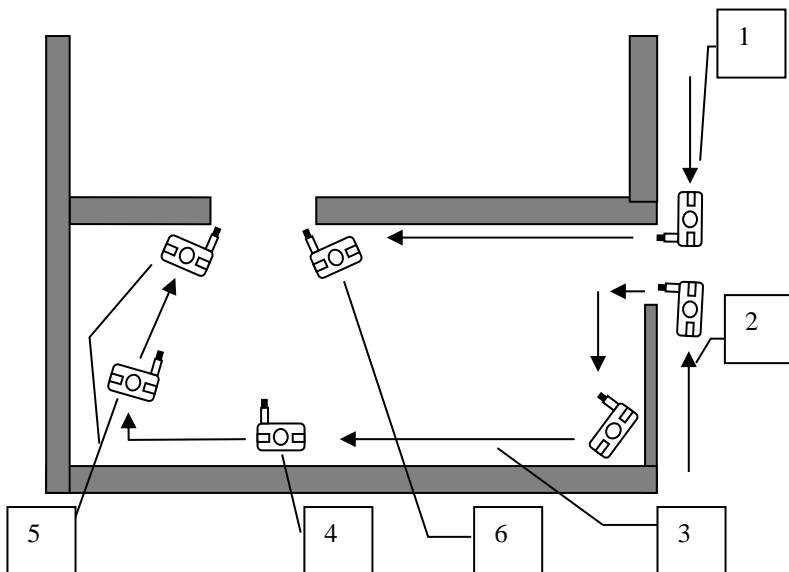


Рис. 2. Схема подхода к дверным проемам

1) Перемещение № 1 и № 2 – сотрудники полиции вдоль стен с разных сторон подходят к входу на объект, подлежащий осмотру.

2) Перемещение № 3:

- первый (верхний) сотрудник остается за углом дверного проема и обеспечивает подстраховку напарника;

- второй сотрудник перемещается вдоль стены, спиной к стене, обходя возможное место укрытия подозреваемого;

- оружие направляется в сторону места, откуда может быть совершено нападение (на дверной проем).

3) Положение № 4 – наиболее опасное место, т.к. перемещающийся сотрудник находится напротив дверного проема.

4) Перемещение № 5 – сотрудник занимает безопасную позицию вблизи дверного проема. В зависимости от размеров помещений сотрудник может расположиться на одной из двух указанных позиций.

5) Позиция № 6 занимает страхующим сотрудником после того, как сотрудник, проводящий осмотр, займет безопасную позицию вблизи дверей (позиция № 5), ведущих в следующее помещение.

При невозможности подойти к дверному проему с какой-либо из сторон путем обхода открытое пространство пересекается внезапно и быстро, бегом или прыжком («рывком») (рис. 3).

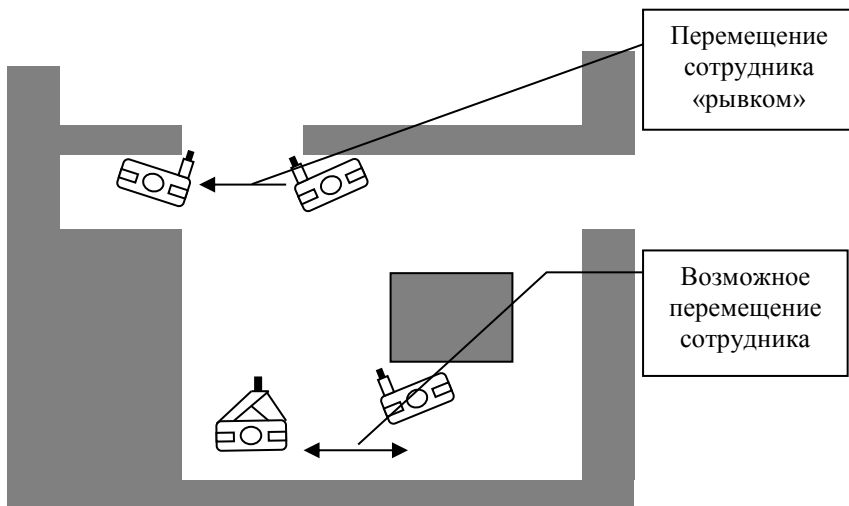


Рис. 3. Схема подхода к дверному проему

Страховующий сотрудник, находящийся за укрытием, с целью осмотра через дверной проем следующего помещения может совершить перемещение (вперед-назад).

4. Особенности входа в подъезд и его осмотр

1. Перед входом в подъезд дома нужно привести оружие в боевую готовность, для чего дослать патрон в патронник, поставив на предохранитель, и удерживать в готовности к боевому применению.

2. Прежде чем войти в подъезд, необходимо прислушаться, широко распахнуть входную дверь и осмотреться (если квартира расположена на 1-м или 2-м этаже и ее окна выходят на противоположную сторону, то под ними может быть выставлен наряд полиции).

3. Входить в подъезд осторожно, избегая близкого прохода у дверей, ведущих в подвал. Обращать внимание на укромные места под лестничным маршем, около мусоропровода, лифта и т.д.

4. Подниматься на этаж лучше всего по лестничному маршу, двигаясь ближе к стенам и обращая внимание в верхний зазор межлестничного пространства. Есть и другой вариант движения по лестничному маршу: передвигаться по лестничной клетке и смотреть в двух направлениях одновременно. Это можно сделать, держась за поясной ремень сотрудника, идущего спиной. Головы обоих сотрудников должны

находиться на одном уровне. Нельзя допускать, чтобы оружие находилось впереди корпуса идущего спиной, что может дать возможность преступнику обнаружить полицейских. Оружие держать в изготовленном для стрельбы состоянии. Также нужно использовать для укрытия выступы, прижимаясь к стене.

5. При наличии в подъезде лифта два человека из группы захвата поднимаются до последнего этажа и производят осмотр выходов на чердак или крышу. Затем спускаются вниз по лестнице до нужного этажа. Оба прислушиваются к звукам в подъезде и внимательно осматривают подъезд. Лифт может быть заблокирован на последнем этаже. У встречающихся граждан уточняется адрес их места пребывания (этаж, номер квартиры). При необходимости можно проверить документы, удостоверяющие личность.

§ 3.3. Варианты штурма зданий

Если преследуется цель бесшумного проникновения, то члены группы захвата должны использовать соответствующую обувь и позаботиться о том, чтобы все предметы их снаряжения, которые могут производить шум, были надежно закреплены. Поднимаясь по лестницам или проходя по коридорам, они должны прижиматься к стенам и помнить, что если хотя бы один из членов группы произвел шум, то ему сразу же требуется остановиться. Лишь убедившись, что шум не замечен, он может продолжить движение. В случае обнаружения ему следует броситься на пол (лицом к источнику опасности, держа оружие перед собой, исходя из ситуации).

Входить в неосвещенные помещения надо как можно быстрее, чтобы силуэт входящего не был замечен в дверном проеме. Если обстоятельства позволяют, то нужно переждать некоторое время, пока глаза привыкнут к яркому свету (или полумраку) в помещении. Надо дождаться, пока не последует движение со стороны преступников. В ином случае сотрудник бросает дальше от себя какой-либо предмет, а затем стреляет в сторону вспышки, если преступник раньше открыл стрельбу. Следует помнить, что при перестрелке внутри помещения (особенно в темноте) наиболее эффективным оружием является пистолет, короткоствольный автомат или ружье.

Чем меньше членов группы захвата находится в помещении при упомянутых обстоятельствах, тем надежнее безопасность других ее участников. Если удастся бесшумно проникнуть в помещение и застать преступников врасплох, то к кровати надо подходить со стороны голо-

вы; в момент задержания в глаза преступнику следует направить яркий свет фонарика.

При подготовке штурма помещения, где находятся преступники, дверь выбивается кувалдой с длинной ручкой ударами в область замка. Если стоит железная или стальная дверь, то необходимо применять малогабаритное взрывное устройство «Импульс» либо готовить другие варианты проникновения в помещение.

Перед дверью формируется боевой порядок группы захвата. Впереди – наиболее сильный и рослый сотрудник со стальным щитом, который держит выстрел автомата Калашникова и снайперской винтовки Драгунова, сзади его придерживают еще двое сотрудников со щитами БЗТ-75С и вооруженные пистолетами или короткоствольными автоматами. После подрыва двери группа захвата входит в помещение, и если преступник находится один и ведет прицельный огонь, то сотрудник со щитом уничтожает его своим огнем. Другой вариант штурма – когда сотрудник щитом сваливает преступника на пол или прижимает к стене.

После завершения операции захвата должен состояться разбор действий ее участников. В ходе разбора от всех членов группы захвата нужно потребовать подробно изложить информацию, касающуюся их действий. Высказанные ими замечания должны быть зафиксированы в журнале оперативных замечаний. Все предложения и замечания в виде рапортов должны быть представлены в кратчайшие сроки после проведения разбора операции для изучения в установленном порядке и принятия по ним соответствующих необходимых мер. Следует выявить сильные и слабые стороны реализованного плана, проведенной специальной операции с тем, чтобы в будущем не допустить повторения ошибки. Необходимо также внести соответствующие коррективы в оперативные планы.

СПИСОК ЛИТЕРАТУРЫ

1. Буданов А.В. Педагогика личной профессиональной безопасности сотрудников ОВД. М.: Академия МВД России, 1997. 54 с.
2. Буданов А.В. Обучение сотрудников правоохранительных органов тактике и методам обеспечения личной безопасности. М., 1997. 32 с.
3. Волостных С.А., Рыжов С.Н. Особенности построения боевых групп специальных подразделений МВД России при досмотре помещений: метод. рек-ции. Домодедово: ВИПК МВД России, 2012. 67 с.
4. Гричанов А.С. Обеспечение безопасности сотрудников ОВД в профессиональной деятельности. Барнаул, 2014. 80 с.
5. Гричанов А.С. К вопросу о профессиональной защищенности сотрудников органов внутренних дел Российской Федерации // Совершенствование профессиональной и физической подготовки курсантов, слушателей образовательных организаций и сотрудников силовых ведомств: мат-лы XVII междунар. научно-практ. конф-ции: Иркутск, 10-11 июня 2015 г. Иркутск: ВСИ МВД России, 2015. С. 69-72.
6. Гредасов Ф.И. Подразделения в разведке / под ред. Д.А. Гринкевича. М.: Воениздат, 1988. 216 с.
7. Заякин Б.Н. История спецназа России. URL: <http://proza.ru/2009/06/10/483>.
8. Котенев И.О. Психологические последствия воздействия чрезвычайных обстоятельств на личный состав ОВД. М., 1994. 24 с.
9. Николаев В.В., Григорьев В.В. Обеспечение личной безопасности сотрудников полиции в различных ситуациях служебной деятельности. Екатеринбург: УрЮИ МВД России, 2012. 70 с.
10. Обеспечение личной безопасности сотрудников ОВД при проведении обыска, наружного осмотра, проверки документов, надевании наручников и связывании правонарушителей: учебно-метод. пособие / под ред. Н.Н. Устюжанина. М.: ДГСК МВД России, 2012. 152 с.
11. Папкин А.И. Личная профессиональная безопасность сотрудников органов внутренних дел: учеб. пособие. Домодедово: ВИПК МВД России, 2006. 261 с.
12. Приходько Б.П. Организация и тактика действий сил и средств ОВД и ВВ МВД России при проведении специальных операций. М.: ВНИИ МВД России, 1996. 116 с.
13. Селиверстов С.А. Оперативно-боевая подготовка спецподразделений милиции МВД России. М., 1999. 495 с.

14. Туманов В.Д. Психология готовности сотрудника органов внутренних дел к действиям в экстремальных условиях: лекция. Домодедово: РИПК МВД РФ, 1993. 40 с.

15. Учебник сержанта воздушно-десантных войск. М.,1989. 168 с.

СОДЕРЖАНИЕ

Введение	3
Глава 1. Основы организации поисково-разведывательных мероприятий	4
Глава 2. Методика проведения поисково-разведывательных мероприятий	7
§ 2.1. Наблюдение.....	8
§ 2.2. Засада	9
§ 2.3. Прочесывание местности.....	12
§ 2.4. Налет	13
§ 2.5. Патрулирование как способ сбора уточняющей информации	15
§ 2.6. Переброска (вывод) группы, связь и управление	16
§ 2.7. Передвижение и ведение поиска.....	17
§ 2.8. Действия рейдовых групп при обнаружении противника (преступников)	20
§ 2.9. Профилактические контрзасадные мероприятия	20
Глава 3. Проведение поисково-разведывательных мероприятий в особых условиях.....	23
§ 3.1. Выбор тактики обеспечения безопасности сотрудников ОВД	23
§ 3.2. Тактика обеспечения физической безопасности сотрудников ОВД при проникновении в здания и помещения	30
§ 3.3. Варианты штурма зданий	35
Список литературы	37

Учебное издание

Гричанов Антон Сергеевич
Каменецкий Константин Сергеевич

**Специальные мероприятия разведывательных
и поисковых подразделений органов внутренних дел
Российской Федерации**

Учебно-методическое пособие

Редактор
Корректурa,
компьютерная верстка
Дизайн обложки

М.В. Егерь
С.В. Калининой
М.Ю. Барабаш

Лицензия ЛР № 02213552 от 14.07.1999 г.
Лицензия ПЛр № 020109 от 05.07.1999 г.

Подписано в печать 21.08.2017. Формат 60x90 1/16.
Ризография. Усл. п.л. 2,5. Тираж 79 экз. Заказ ____
Барнаульский юридический институт МВД России.
Научно-исследовательский и редакционно-издательский отдел.
656038, Барнаул, ул. Чкалова, 49; www.бюи.мвд.рф.