

МВД России
Санкт-Петербургский университет

**ОРГАНИЗАЦИЯ И ПРОВЕДЕНИЕ ЗАНЯТИЙ
ПО ТАКТИКО-СПЕЦИАЛЬНОЙ ПОДГОТОВКЕ НА ПОЛИГОНЕ
«ОБЕСПЕЧЕНИЯ БЕЗОПАСНОСТИ НА ТРАНСПОРТЕ»**

Учебно-методическое пособие

Санкт-Петербург
2020

УДК 355.25

ББК 68

О 64

О 64 Организация и проведение занятий по тактико-специальной подготовке на полигоне «Обеспечения безопасности на транспорте»: учебно-методическое пособие. — СПб.: Изд-во СПб ун-та МВД России, 2020. — 124 с.

Авторский коллектив:

Горбатов В. В. (введ.; § 1.1; 1.2), *Горелов С. А.* (§ 1.3; 1.4; закл.),
Асекретов О. К. (§ 1.5), *Михайлов О. Г.* (§ 3.1; 3.3),
Коченогов О. А. (§ 2.1; 2.2), *Виноградов И. Д.* (§ 3.2)

ISBN 978-5-91837-325-5

Учебно-методическое пособие подготовлено в соответствии с программой учебной дисциплины «Тактико-специальная подготовка» и направлено на методическое обеспечение практических занятий. Содержит материалы для обучения курсантов и слушателей приемам и методам несения службы по охране общественного порядка с применением полигона «Обеспечения безопасности на транспорте».

Предназначено для научно-педагогических работников, курсантов и слушателей образовательных организаций системы МВД России.

УДК 355.25

ББК 68

Рецензенты:

Шогенов Т. М., кандидат экономических наук,
(Северо-Кавказский институт (филиал)
Краснодарского университета МВД России);
Егошин И. В., кандидат педагогических наук,
(Уральский юридический институт МВД России)

ISBN 978-5-91837-325-5

© Санкт-Петербургский университет
МВД России, 2020

ОГЛАВЛЕНИЕ

Введение	4
Глава 1. Теоретические основы тактико-специальной подготовки	6
§ 1.1. Задачи тактико-специальной подготовки в области транспортной инфраструктуры.....	6
§ 1.2. Тактические приемы передвижения сотрудников полиции в различных условиях в составе наряда парами, тройками	22
§ 1.3. Тактические приемы при задержании правонарушителей в различных условиях на транспорте.....	28
§ 1.4. Тактика проведения досмотра задержанного лица	35
§ 1.5. Тактика сопровождения задержанного лица	44
Глава 2. Тактико-специальная подготовка сотрудников органов внутренних дел на полигоне «Обеспечения безопасности на транспорте».....	53
§ 2.1. Общая характеристика полигона «Обеспечения безопасности на транспорте»	53
§ 2.2. Организация занятий с сотрудниками органов внутренних дел на полигоне «Обеспечения безопасности на транспорте».....	55
Глава 3. Тактико-специальная подготовка при проведении специальных операций на транспорте в условиях полигона	90
§ 3.1. Функциональные группы, формируемые в различных специальных операциях	90
§ 3.2. Взаимодействие функциональных групп при проведении специальных операций	96
§ 3.3. Основы управления функциональными группами при проведении специальных операций	101
Заключение	107
Список рекомендуемой литературы	108
Приложения.....	110

ВВЕДЕНИЕ

Все цивилизованные государства в современном мире, независимо от их естественных различий, сходятся сегодня в едином мнении, что достичь достойной и безопасной жизни каждого члена общества можно лишь за счет эффективного регулирования общественной жизни, с помощью органов, призванных защищать интересы личности, общества и государства, собственность от преступных и иных противоправных посягательств.

Новое качество проблемы общественной безопасности, связанное с ее обострением, обусловлено рядом факторов (социально-экономических, правовых, политических и т. д.), как всеобщих, так и специфических. К ним относятся изменения форм общественного строя, вызвавшие растущее стремление населения выражать свое мнение в формах непосредственной демократии (демонстрации, митинги). Порой население идет на крайние меры выражения своего недовольства путем целенаправленных массовых протестных действий. Активизируется религиозная жизнь, выражающаяся в многотысячных религиозных празднествах; развивается рок- и массовая культура вкупе с необходимостью экономической поддержки крупных спортивных и зрелищных комплексов, окупающихся лишь при наличии многотысячной аудитории; сохраняются риски, связанные с угрозой индивидуальной и коллективной безопасности со стороны международного терроризма и национального экстремизма; потребление алкоголя, его всеобщая доступность; проблема распространения наркотиков и др.

Особую актуальность приобретает обеспечение правопорядка на объектах транспортной инфраструктуры — железнодорожном, водном, воздушном и других видах транспорта как местах массового пребывания людей.

Важная роль в реализации этой задачи принадлежит органам внутренних дел (на транспорте). Обеспечение безопасности на объектах массового пребывания людей требует от сотрудников органов внутренних дел высокой профессиональной подготовки и знания ими не только законодательных аспектов, но и соответствующего уровня практического владения определенными тактическими приемами, обеспечивающими предупреждение и пресечение противоправных действий, поэтому для обеспечения безопасности на объектах массового пребывания людей необходима тщательная и заблаговременная подготовка.

В процессе несения службы сотрудники полиции осуществляют наблюдение за оперативной обстановкой и выявление лиц, подозреваемых в совершении правонарушений, проверку у них документов, проводят физическое задержание правонарушителей, их личный досмотр, доставляют задержанных в органы внутренних дел и т. д. При этом неизбежно возникают ситуации с повышенным риском возможного нападения на сотрудников полиции, попыток завладения их табельным оружием. Анализ практики свидетельствует, что ошибки, допускаемые сотрудниками при несении службы, служат причиной неоправданно большого числа пострадавших и потерь среди личного состава подразделений полиции, привлекаемых для несения патрульно-постовой службы (ППС).

В этих условиях актуальным является вопрос обучения сотрудников органов внутренних дел с применением полигона «Обеспечения безопасности на транспорте» приемам и методам несения службы по охране общественного порядка, наработанным тактическим действиям в различных условиях, которые позволят развить у сотрудников способность в экстремальных условиях, условиях связанных с риском для личной безопасности, безопасности третьих лиц, принимать обоснованное верное решение.

ГЛАВА 1. ТЕОРЕТИЧЕСКИЕ ОСНОВЫ ТАКТИКО-СПЕЦИАЛЬНОЙ ПОДГОТОВКИ

§ 1.1. Задачи тактико-специальной подготовки в области транспортной инфраструктуры

Организация и тактика патрульно-постовой службы полиции представляют собой взаимосвязанные составные части единого процесса охраны общественного порядка. Они дополняют друг друга и тем самым способствуют наиболее полному и эффективному выполнению задач, поставленных перед службой в целом. Организация службы по отношению к тактике занимает главенствующее положение, так как формирует тактические принципы, определяет задачи и основные направления ее развития. Вместе с тем результат любого организационного решения в конечном итоге зависит от эффективности его практического исполнения, тактики действий нарядов полиции.

Тактика патрульно-постовой службы — это совокупность выработанных наукой и практикой, основанных на законе наиболее целесообразных форм, методов, приемов и способов действий нарядов полиции по охране общественного порядка и пресечению преступлений, проводимых по определенной системе.

В теории и на практике тактика патрульно-постовой службы полиции разделяется на тактику действий аппаратов, подразделений и нарядов. При возникновении чрезвычайных обстоятельств и проведении особых мероприятий применяется специальная тактика. В то же время любая тактика осуществляется по определенной системе, основанной на общих началах и правилах, т. е. принципах.

Тактические принципы деятельности патрульно-постовой службы полиции (ППСП) по охране общественного порядка — активность, гибкость и непрерывность несения службы, ее профилактическая направленность, комплексное использование сил и средств, адекватность действий, постоянное взаимодействие, маневренность и мобильность, сосредоточение сил и средств на решающих участках, наличие резерва и другие принципы, выработанные наукой и практикой.

Знание и применение тактических принципов имеют большое значение для практической деятельности сотрудников полиции, способствуют гибкости мышления, развивают умение принимать правильные решения и выбирать оптимальные методы, приемы и спосо-

бы выполнения поставленных задач, исходя из конкретных условий складывающейся обстановки.

Под **методом** деятельности обычно понимаются основные способы или средства достижения поставленных целей, решения возникающих задач. Методы характеризуют содержание деятельности и показывают, как (каким образом) осуществляется практическое решение поставленной задачи, и подразделяются на общие и специальные. Если общие методы используются всеми службами и подразделениями полиции при выполнении своих основных задач, то специальные применяются, как правило, при осуществлении отдельных функций.

Общие методы — убеждение и принуждение — являются основными методами административной деятельности полиции в сфере охраны общественного порядка и обеспечения общественной безопасности. Они применяются всеми сотрудниками полиции во время несения ППС. При этом первостепенное значение имеет убеждение, а второстепенное — принуждение. Такое соотношение не исключает варианты их применения и использования других методов воздействия.

Убеждение как метод означает моральное, психологическое воздействие на волю и поведение граждан, направленное на предупреждение противоправных действий и осознанное исполнение установленных правил поведения на улицах, объектах транспорта и в других общественных местах, выполнение законных требований сотрудников полиции и других уполномоченных лиц. С этой целью гражданам разъясняются требования законов и других нормативных правовых актов, делаются устные замечания, предупреждения, проводятся профилактические беседы, в ходе которых патрульные (постовые) используют разнообразные приемы и способы убеждения.

Принуждение как метод административной деятельности полиции состоит в психологическом, материальном или физическом воздействии на сознание и поведение граждан. Охраняя общественный порядок, а также осуществляя иные функции, сотрудники полиции предъявляют к гражданам и должностным лицам требования, связанные с поддержанием правопорядка, исполнение которых гарантируется, а при необходимости и обеспечивается применением принуждения. Как правило, меры принуждения применяются, когда убеждение исчерпало свои возможности и не привело к желаемому результату.

К числу мер непосредственного принуждения относится применение полицией физической силы, специальных средств и огнестрельного оружия.

Специальные методы деятельности подразделений и нарядов ППСП применяются для обеспечения личной безопасности граждан, охраны общественного порядка, обеспечения общественной безопасности и выполнения других функций рассматриваемой службы.

К числу наиболее распространенных специальных методов деятельности подразделений и нарядов ППС относятся: воспрепятствование нарушению общественного порядка и совершению правонарушений; воздействие на лиц, склонных к нарушению или нарушающих общественный порядок; пресечение правонарушений; выявление и устранение причин и условий, способствующих совершению правонарушений и др.

Важную роль в обеспечении общественного порядка играет функциональная специализация подразделений и нарядов ППСП.

Создание специальных подразделений — рот и взводов, а также специализированных нарядов (групп) в строевых подразделениях полиции способствует возникновению и использованию таких специальных методов, как наблюдение, активный поиск, личный сыск и др.

Если для обычных патрульно-постовых нарядов такие элементы личного сыска, как поиск и наблюдение, являются одним из способов несения службы, то для специализированных нарядов это основной способ выполнения поставленных задач, т. е. метод. Примером может служить пост наблюдения (ПН), используемый во время проведения массовых мероприятий (наблюдение — основной способ (метод) деятельности). Вместе с тем в рамках одного и того же метода могут применяться различные тактические способы и приемы несения службы.

Приемы и способы — основные и самые многочисленные элементы тактики действий патрульно-постовых нарядов полиции, применяемые на практике. В процессе службы наряды полиции применяют самые разнообразные приемы и способы, основанные на законе и закрепленные в виде алгоритмов действий в уставах, наставлениях, инструкциях и других нормативных актах МВД России. Осмотр, предупреждение, задержание и доставление универсальны и применяются практически всеми нарядами полиции во время несения патрульно-постовой, дорожно-патрульной и других видов службы.

Прием — это отдельное действие наряда полиции (замечание, предостережение, проверка документов, остановка транспорта, пресечение, задержание и т. п.).

Способ — это система каких-либо тактических действий наряда полиции, применяемых в процессе служебной деятельности (досмотр, изъятие, доставление, поиск, преследование, охрана, конвоирование и т. п.).

Действия сотрудников полиции, связанные с вторжением в сферу прав и свобод граждан, осуществляются только в случаях и порядке, установленных законом. При доставлении, административном задержании, досмотре, изъятии вещей и документов действия сотрудников полиции регламентируются федеральным законодательством, устанавливающим порядок их проведения и составления соответствующих процессуальных документов. Закон требует от сотрудника полиции разъяснять гражданину во всех случаях ограничения его прав и свобод, основания и повод такого ограничения, а также возникающие в связи с этим права и обязанности гражданина.

Наряду с методами, способами и приемами действий, основным элементом тактики являются формы деятельности ППС полиции по охране общественного порядка и борьбе с правонарушениями. Как было отмечено, принципы, методы, приемы и способы составляют содержание деятельности ППС по охране общественного порядка и выполнению других задач, но любое содержание имеет определенную форму, т. е. свое внешнее выражение. Многообразие задач и функций ППС по охране общественного порядка обуславливает существование различных форм ее деятельности.

Форма охраны общественного порядка — это внешнее выражение расстановки сил и средств полиции, отражающее содержание их конкретной деятельности по решению оперативно-служебных задач. В органах внутренних дел используются формы охраны общественного порядка, закрепленные в законах, приказах, положениях, уставах, наставлениях, отдельных инструкциях и других нормативных правовых актах, регламентирующих деятельность полиции. К основным формам охраны общественного порядка относятся: дислокация, операция, целевое оперативно-профилактическое мероприятие, комплексное профилактическое мероприятие, рейд, заслон, оцепление, тактическая отработка патрульных участков и др.

Дислокация — наиболее целесообразная расстановка органов управления, сил и средств, служб и подразделений полиции для эф-

фективной организации охраны общественного порядка и борьбы с правонарушениями на территории района (города), а также отдельных участках местности и объектах транспорта.

Операция — мероприятие, включающее в себя совокупность согласованных и взаимосвязанных по цели, месту, времени и способам действий подразделений и нарядов ППСП, проводимых по единому плану и направленных на достижение одной или нескольких целей. При осложнении оперативной обстановки и возникновении чрезвычайных ситуаций, как правило, проводятся специальные операции.

Целевое оперативно-профилактическое мероприятие (ЦОПМ) проводится для целевой оперативной отработки территории (города, района) со сложной оперативной обстановкой и одновременного выполнения нескольких задач по предупреждению и пресечению правонарушений. Для эффективности проведения ЦОПМ составляется план расстановки нарядов, привлекаются дополнительные силы, используются поисковые наряды полиции.

Комплексное профилактическое мероприятие (КПМ) проводится силами служб и подразделений полиции в районах со сложной оперативной обстановкой с целью комплексного решения задач профилактического характера. КПМ проводится, как правило, по заранее разработанному плану и отличается предупредительно-профилактической направленностью действий нарядов полиции.

Рейд — мероприятие с использованием сил и средств полиции для последовательного выполнения одной или нескольких задач по отдельным направлениям деятельности. Проведение рейдов характеризуется координацией действий и последовательностью их осуществления, заблаговременной подготовкой и активной деятельностью нарядов по выявлению и пресечению правонарушений.

Оцепление (блокирование) участков местности или отдельных объектов осуществляется подразделениями и нарядами полиции по решению начальника органа внутренних дел для розыска и задержания преступников, ликвидации последствий стихийных бедствий, аварий, катастроф, пресечения групповых нарушений общественного порядка, а также для обеспечения проведения массовых мероприятий и введения карантинных ограничений при эпидемиях и эпизоотиях.

Заслон — мероприятие по использованию сил и средств полиции для перекрытия нарядами отдельных объектов или участков местности на наиболее вероятных направлениях движения правонарушителей, а также мест их возможного появления или совершения

правонарушений, проводимое с целью своевременного пресечения противоправных действий и задержания лиц, совершивших преступления и административные правонарушения.

Тактическая отработка патрульных участков представляет собой мероприятие по активному использованию нарядов ППСП для оперативной отработки отдельных участков местности или населенных пунктов (патрульных участков и зон, микрорайонов, объектов транспорта) со сложной обстановкой. Проводится силами строевых и иных подразделений полиции для решения задач локального характера.

Выбор и применение конкретных форм охраны общественного порядка проводится с учетом целей, задач, состояния оперативной обстановки, наличия сил и средств, необходимых для проведения практических правоохранительных мероприятий. При использовании любых форм охраны общественного порядка основу сил и средств органов внутренних дел составляет ППСП.

В практике деятельности органов внутренних дел активно используются локальные, районные (городские), а также широкомасштабные (всероссийские, межрегиональные и региональные) операции, комплексные профилактические и целевые мероприятия, другие формы охраны общественного порядка и борьбы с преступностью.

Назначение и виды нарядов ППСП, непосредственно осуществляющих охрану общественного порядка, определяются Уставом патрульно-постовой службы полиции¹ и другими нормативными актами МВД России. Основными видами патрульно-постовых нарядов, выставляемых на объектах железнодорожного транспорта, являются патрули; патрульные группы; наряды сопровождения; посты; группы по борьбе с кражами грузов; группы изъятия правонарушителей; посадочные группы; засады; конвои.

В обязанности патрульно-постовых нарядов при несении службы на объектах транспорта входят:

- предупреждение и пресечение преступлений и административных правонарушений;
- задержание и доставление правонарушителей в органы внутренних дел;

¹ Устав патрульно-постовой службы полиции (утв. приказом МВД России от 29.01.2008 № 80 «Вопросы организации деятельности строевых подразделений патрульно-постовой службы полиции»). Нормативные правовые акты приведены в соответствии с данными официального интернет-портала правовой информации Pravo.gov.ru (дата обращения: 10.09.2020).

- выявление, задержание и удаление с вокзалов и станций лиц, склонных к нарушению общественного порядка;
- обеспечение порядка при посадке (высадке) пассажиров;
- предотвращение посадки пассажиров, находящихся в пьяном виде, и принятие к ним установленных мер;
- недопущение хождения посторонних лиц по охраняемым территориям;
- предупреждение и пресечение порчи транспортного оборудования;
- производство осмотров вагонов (купе), обеспечение общественного порядка;
- выявление фактов злоупотреблений со стороны работников транспорта;
- оперативное реагирование на все изменения в обстановке.

Взаимодействие патрульно-постовых нарядов. В процессе охраны общественного порядка патрульно-постовые наряды постоянно взаимодействуют с другими службами полиции и общественными формированиями. Как правило, патрульно-постовые наряды выполняют возложенные на них обязанности, взаимодействуя с участковыми инспекторами полиции, работниками подразделений ГИБДД, подразделений УР, ОЭБ и ПК, ФМС, дознания, следствия и других служб. В ходе совместного решения задач по охране общественного порядка сотрудники ППСП получают необходимую информацию, оказывают практическую помощь в пределах своих патрульных участков, постов и маршрутов, приобретая опыт профилактики и пресечения отдельных видов правонарушений.

Повышению эффективности обеспечения общественного порядка и безопасности способствует взаимодействие нарядов полиции с общественными объединениями, негосударственными правоохранительными формированиями и гражданами. Наиболее часто взаимодействие осуществляется с членами ДНД, внештатными сотрудниками полиции, а также представителями иных общественных объединений, общественными инспекторами природоохранных организаций, частными охраняемыми предприятиями, товарищескими судами и др.

Частные охранники взаимодействуют с патрульно-постовыми нарядами полиции при обеспечении правопорядка в местах проведения массовых мероприятий, осуществлении охраны имущества собственников, в том числе при его транспортировке, во время пресечения правонарушений, при задержании и доставлении лиц, их совершивших,

а также в случае привлечения к охране общественного порядка и обеспечению общественной безопасности на договорной основе.

Взаимодействуя во время несения службы с общественными формированиями, патрульно-постовые наряды полиции оказывают им содействие в осуществлении возложенных на них задач по обеспечению правопорядка, оказывают помощь в задержании и доставлении в полицию или специально оборудованные помещения правонарушителей. При совместном несении службы по охране общественного порядка сотрудники полиции обучают представителей общественных формирований приемам и методам работы по предупреждению и пресечению наиболее распространенных видов правонарушений, знакомят их с оперативной обстановкой на обслуживаемой территории.

Наряды полиции органов внутренних дел на транспорте решают вопросы охраны общественного порядка и обеспечения безопасности в постоянном контакте с представителями администрации вокзалов, аэропортов, морских и речных портов, иных объектов транспорта. При этом общественные формирования привлекаются к мероприятиям по обеспечению безопасности пассажиров и перевозок грузов, пресечению хищений чужого имущества, детской безнадзорности, бродяжничества, незаконной торговли в районах дислокации транспортных объектов и сооружений.

При получении информации о преступлениях и иных правонарушениях наряды ППСП информируют внештатных сотрудников полиции, членов ДНД, других общественных объединений о приметах разыскиваемых лиц и похищенного имущества, задействуют их в установлении свидетелей и потерпевших, охране места происшествия. Таким образом, сотрудники ППС на практике реализуют принцип взаимодействия с различными группами населения, активно используют помощь граждан в обеспечении общественного порядка, борьбе с правонарушениями и выполнении иных обязанностей, возложенных на полицию.

Основные тактические действия нарядов полиции при выявлении преступлений или административных правонарушений на объектах транспорта:

— прибыть к месту происшествия, представиться, разъяснить, состав какого правонарушения содержится в действиях лица;

— разъяснить пассажирам правила поведения, принять меры к предупреждению возникновения конфликтных ситуаций между пассажирами;

- установить свидетелей, очевидцев;
- принять меры к задержанию и розыску преступника (административного правонарушителя) и доставлению его в орган внутренних дел;
- обеспечить сохранность места происшествия;
- постоянно обеспечивать связь между нарядами и дежурной частью;
- произвести документирование факта случившегося.

Взаимодействие работников транспорта с нарядами полиции осуществляется в следующих формах:

- планирование совместных мероприятий;
- проведение совместных мероприятий;
- выполнение определенных заданий;
- совместное разбирательство с правонарушителями;
- совместное оформление необходимых материалов.

Основными формами участия являются следующие:

- совместное патрулирование, проведение рейдов, операций, выставление засад, постов, заслонов;
- охрана и осмотр грузов;
- проведение разъяснительной работы с гражданами;
- оказание помощи работникам транспорта.

Особенности несения патрульно-постовой службы на объектах железнодорожного транспорта.

Организация охраны общественного порядка на объектах железнодорожного транспорта зависит от следующих факторов:

- перечня объектов оперативного обслуживания на железнодорожном транспорте;
- специфических особенностей объектов обслуживания;
- видов патрульно-постовых нарядов на объектах железнодорожного транспорта.

Объектами оперативного обслуживания на железнодорожном транспорте являются:

- а) станции в пределах их границ;
- б) перегоны в пределах верхнего строения железнодорожного пути;
- в) подвижной состав, обслуживаемый ОВДТ;
- г) вокзалы;
- д) остановочные пункты;
- е) платформы;

ж) пешеходные и переходные мосты, переходы и туннели для обеспечения пассажиропотоков;

з) железнодорожные подъездные пути Министерства путей сообщений (МПС) общего пользования от стрелки примыкания до откидного бруса или до знака «Граница подъездного пути»; края путей, сданных в аренду, и путей предприятий промышленного железнодорожного транспорта;

и) светофоры, релейные створы, средства сигнализации, связи, маркировки, энергоснабжения;

к) грузовые двory и контейнерные площадки (пункты) в пределах их ограждения;

л) станционные прирельсовые склады, сортировочные рампы, пакгаузы, ангары, другие складские помещения грузового хозяйства МПС в границах станций;

м) предприятия, учреждения, организации МПС, министерства транспорта и другие организации, занятые в сфере транспортной деятельности и транспортного строительства;

н) строящиеся объекты железнодорожного транспортного комплекса;

о) арендуемые здания, помещения и сооружения на объектах транспорта.

Характеристики вагонов, контейнеров, упаковочных средств представлены в приложении 1.

Не являются объектами оперативного обслуживания на железнодорожном транспорте:

— пристанционные скверы и сады;

— населенные пункты;

— перекидные мосты, путепроводы, виадуки;

— железнодорожные переезды, автомобильные дороги;

— прижелезнодорожные почтамты, пункты сортировки почты Министерства связи и информации;

— железнодорожные пути предприятий промышленного железнодорожного транспорта;

— иные объекты МПС, за исключением объектов, обслуживаемых по линии борьбы с экономическими преступлениями.

Специфическими особенностями объектов оперативного обслуживания на железнодорожном транспорте являются:

— большая протяженность участков обслуживания;

— круглосуточный цикл работы железнодорожного транспорта;

- большое сосредоточение и постоянное перемещение грузо-пассажирских потоков;
- подверженность пассажирских перевозок сезонным колебаниям;
- большое скопление материальных ценностей на путях;
- возможность использования транспорта преступниками;
- относительно свободный доступ преступников к грузам.

Особенности несения службы в сопровождаемых поездах.

Деятельность органов внутренних дел на транспорте по охране общественного порядка в пассажирских и пригородных поездах имеет ряд особенностей и обусловлена спецификой работы железнодорожного транспорта.

Характерными особенностями пассажирских перевозок являются:

- значительная протяженность железнодорожных путей;
- большое скопление и постоянное перемещение значительных масс людей.

Эти обстоятельства вызывают частые изменения оперативной обстановки, приводят к значительному рассредоточению сил и средств ОВДТ.

Охрана общественного порядка в поездах направлена на поддержание общественного спокойствия, надлежащей дисциплины, организованности, культуры поведения граждан. Она осуществляется в целях нормального функционирования железнодорожного транспорта, сохранности подвижного состава, станционного и вагонного оборудования, средств сигнализации и связи.

Для обеспечения надлежащей охраны общественного порядка в пути следования поездов создаются специальные строевые подразделения по проведению (взводы, роты, батальоны) при УВДТ, ЛОВД.

Составы нарядов определяются начальником УВДТ и начальником ЛОВД.

Сопровождение может осуществляться:

- по всему маршруту следования поезда (сквозное сопровождение);
- на определенном участке (эстафетное сопровождение).

Начальниками УВДТ и железных дорог может определяться и другой порядок сопровождения.

Наряд полиции назначается для осуществления сопровождения в количестве двух сотрудников при нахождении в пути в обоих

направлениях не более 12 ч, а при следовании поезда более 12 ч в состав наряда назначается не менее трех сотрудников полиции.

График несения службы в пути следования поезда разрабатывается руководством УВДТ (ЛОВД) и устанавливается таким образом, чтобы при патрулировании одновременно двумя полицейскими максимальная продолжительность одной рабочей смены не превышала 12 ч.

Наряд сопровождения возглавляет старший группы, который назначается из числа начальствующего состава или наиболее опытных сотрудников полиции.

Наряд полиции сопровождает пассажирские поезда по разрабатываемому на каждый месяц плану.

Сотрудники, назначенные в наряд полиции по сопровождению поездов, прибывают к дежурному по ЛОВД за один час до выезда в рейс. Дежурный отмечает прибывших сотрудников в постовой ведомости, выписывает маршрутные листы, проводит инструктаж наряда, ставит перед ним конкретные задачи и определяет порядок их выполнения.

Приступая к несению службы, не позднее чем за 30 минут до отправления поезда наряд полиции устанавливает взаимодействие с членами поездной бригады, выявляет обстановку и определяет порядок несения службы.

В пути следования наряд сопровождения, как правило, находится в постоянном передвижении по пассажирскому поезду, чтобы иметь возможность обеспечить предотвращение и пресечение преступлений и административных правонарушений в поезде.

При остановках на станциях наряд полиции устанавливает связь с местными сотрудниками полиции и работниками вокзалов и совместно с ними обеспечивает охрану общественного порядка во время стоянки поезда и при его отправлении.

После возвращения из поездки наряд сопровождения поезда докладывает дежурному своего ЛОВД о прибытии, сдает маршрутный лист на данную поездку и отчитывается о результатах и выявленных нарушениях.

Обязанности нарядов полиции по охране общественного порядка во время сопровождения пассажирского поезда:

— выявлять нарушителей общественного порядка, составлять на них протокол о правонарушении или передавать их в ближайшие органы транспортной полиции для принятия к ним мер в соответствии с законом;

— при ревизии пассажирского поезда в пределах предоставленных им прав оказывать содействие бригадам контролеров в осуществлении их законной деятельности, установлении личности нарушителей правил проезда, а также когда контролирующим оказывается противодействие или угрожает опасность;

— совместно с работниками транспорта (дежурным по станции, посадке, начальниками поездов, проводниками вагонов) не допускать посадки и высадки пассажиров на ходу поезда, проезда граждан на подножках, сцеплениях, крышах и в нерабочих тамбурах пассажирских вагонов;

— с прибытием пассажирского поезда на конечную станцию вместе с начальником поезда осматривать вагоны, обнаруженных в них посторонних лиц удалять или, при наличии оснований, доставлять в установленном порядке в органы полиции для проверки личности и составления протокола; обнаруженные при осмотре поезда бесхозные вещи сдавать в камеру забытых и найденных вещей, а ценности, документы и оружие — дежурным линейных органов внутренних дел;

— по фактам провоза безбилетных пассажиров, неоплаченного багажа, запрещенного к перевозке груза и т. п., допущенным обслуживающим персоналом пассажирского поезда или при его попустительстве, составлять протоколы с участием свидетелей, если они имеются, или рапорта и докладывать своему непосредственному начальнику; в зависимости от совершенных членами поездных бригад правонарушений совместно с начальником поезда решать вопрос об отстранении их от работы и удалении с поезда.

Сотрудники полиции, сопровождающие поезда, обязаны предотвращать, пресекать преступления, выявлять и задерживать преступников, бежавших из мест заключения, скрывшихся от суда и следствия. Наряд полиции обязан лично или через работников транспорта вести наблюдение за появляющимися в пассажирском поезде подозрительными лицами, а при попытке с их стороны совершить преступление — задерживать и доставлять в ближайшие органы полиции с приглашением туда свидетелей и потерпевших. В тех случаях, когда свидетель и потерпевший не могут явиться, записать фамилию, имя отчество, адрес места жительства и работы, номер телефона и передать все эти данные в органы полиции, куда доставлен задержанный.

При получении сведений о готовящемся или совершенном преступлении в пассажирском поезде наряд должен немедленно прибыть к месту происшествия, принять меры к розыску и задержанию преступников, оказанию помощи пострадавшим, сохранению или изъ-

тию предметов, на которых имеются следы преступления, и других вещественных доказательств, установить и записать данные свидетелей, приметы преступников (если они скрылись) и похищенных вещей. О происшествии немедленно информируется ближайший орган внутренних дел. В тех случаях, когда в состав наряда полиции входит работник из числа офицерского состава, последний обязан составить протокол осмотра места происшествия, допросить потерпевших и свидетелей, которые в силу обстоятельств не могут оставить пассажирский поезд для дачи показаний в органах полиции, и провести другие неотложные действия, необходимые для быстрого раскрытия преступления и задержания преступников.

Сотрудники полиции при несении службы в пассажирском поезде имеют право:

- осуществлять бесплатный проезд по всему маршруту следования поезда;
- занимать отдельное купе в штатном вагоне;
- получать доступ к служебной документации начальника поезда и осматривать совместно с ним или с участием понятых любые служебные помещения в случаях, предусмотренных законом;
- требовать от пассажиров, членов поездных бригад и других должностных лиц транспорта соблюдения законов, указов президента Российской Федерации, постановлений правительства Российской Федерации и изданных на их основе подзаконных актов, установленных правил пользования средствами транспорта;
- проверять у пассажиров и должностных лиц транспорта документы, удостоверяющие личность, если имеются достаточные основания подозревать их в совершении преступления в следующих случаях: когда лицо застигнуто при непосредственном приготовлении, совершении преступления или после его совершения; когда потерпевший или очевидцы прямо указывают на данное лицо как на совершившее преступление; когда на подозреваемом или при нем обнаружены следы преступления; когда подозреваемый покушается на побег или задержан во время побега; когда не установлена личность подозреваемого, а также в иных случаях, предусмотренных федеральным законом «О полиции»¹;
- доставлять в органы полиции нарушителей общественного порядка, когда они, несмотря на предупреждения, не прекращают своих действий либо когда нарушитель при составлении на него протокола об

¹ Федеральный закон от 07.02.2011 № 3-ФЗ «О полиции».

административном правонарушении не предъявляет документы, удостоверяющие его личность; о каждом таком случае работники полиции обязаны доложить рапортом на имя начальника местного органа полиции с указанием места, времени и причины задержания и вместе с задержанным сдать его дежурному по органу внутренних дел;

— применять физическую силу, спецсредства и огнестрельное оружие на основаниях, предусмотренных в федеральном законе «О полиции».

При посадке пассажиров наряд полиции не должен пропускать в вагоны лиц, находящихся в состоянии опьянения, бродяг, попрошайек, безнадзорных подростков. После отправления поезда полицейские при его обходе изучают контингент пассажиров, определяют, на кого следует обратить особое внимание. Прежде всего, следует держать в поле зрения тех граждан, между которыми возникли ссоры или конфликты, так как последние нередко перерастают в насильственные преступления.

При обнаружении в поезде лиц, совершающих хулиганские действия, необходимо принять меры к их пресечению. Если пресечь хулиганство не удастся, нужно запросить через машиниста помощь у дежурного и обратиться за содействием к пассажирам. Пострадавшим следует оказать доврачебную помощь. В случае, когда на месте происшествия имеются следы разрушения, причиненные хулиганскими надписями хулиганского содержания; орудие совершения хулиганских действий (ножи, лезвия, кастеты и т. д.), необходимо обеспечить их сохранность с использованием любых подручных средств.

При обнаружении в поезде лица, занимающегося бродяжничеством или попрошайничеством его необходимо задержать, проверить документы, удостоверяющие его личность, и доставить в ближайший ЛОВД.

При сообщении о бросании камней (предметов) в поезд наряд сопровождения немедленно докладывает об этом дежурному, уточняет у пассажиров, откуда, на каком километре брошен камень, выясняет приметы бросивших, принимает меры к установлению очевидцев, оказанию помощи пострадавшим и сохранению вещественных доказательств.

Задержание преступника в пассажирском поезде имеет свои особенности. Здесь надо заботиться о безопасности пассажиров (преступник может быть вооружен), учитывать, что у него в вагоне могут находиться сообщники или сочувствующие ему лица.

Принимая решение о задержании преступника или лица, подозреваемого в совершении преступления, наряд сопровождения пассажирского поезда должен, прежде всего, четко учесть правомерность своих действий, затем наметить план задержания и определить наиболее удобный момент.

При этом необходимо учитывать:

— личность задерживаемого и возможные опасные последствия в случае, если он останется на свободе;

— вероятность вооруженного сопротивления или нападения со стороны задерживаемого;

— возможные осложнения при задержании, которые могут возникнуть, если со стороны сообщников и сочувствующих также будет оказано сопротивление;

— условия применения оружия, если в этом возникает необходимость.

При получении сообщения о краже вещей в поезде, работникам полиции следует выяснить у пассажиров (потерпевших):

— какие вещи похищены, их бросакие приметы;

— время (по возможности, часы и минуты), когда обнаружена кража;

— место, где находились вещи перед пропажей;

— кто был рядом с потерпевшим перед кражей, где они сейчас;

— приметы пассажиров, внезапно покинувших вагон, кто из них подозревается в краже;

— называл ли подозреваемый станцию (местность), до которой он намеревался ехать;

— когда и где сошел с поезда подозреваемый.

Фамилии, имена, отчества и адреса пассажиров, сообщивших заслуживающие внимания сведения, следует записать, сведения о краже и принятых мерах необходимо немедленно сообщить дежурному через машиниста, если не удалось воспользоваться радиосвязью.

Сообщив о краже дежурному органа внутренних дел на транспорте, необходимо приступить к розыску преступника и похищенного в поезде. Поскольку потерпевший хорошо знает свои вещи, можно вежливо попросить его помочь в их розыске. В ходе поиска нужно проверить служебные помещения и места общего пользования, информировать членов поездной бригады о признаках похищенных вещей и приметах подозреваемого лица. Во всех случаях получения новой существенной информации о краже нужно сообщить дежурному.

§ 1.2. Тактические приемы передвижения сотрудников полиции в различных условиях в составе наряда парами, тройками

Выбор оптимальной для конкретной ситуации тактики поведения сотрудника зависит от многих факторов: а) места происшествия (улица, жилое помещение, увеселительное заведение, вокзал, поезд, остановка автобуса и т.п.); б) времени суток (день, вечер, ночное время); в) пола, возраста, количества нарушителей (подростки, старики, женщины, мужчины); г) психофизического развития и состояния здоровья (умственная отсталость, наличие физических недостатков); д) численности наряда, опыта работы сотрудников, надежности экипировки и вооруженности, наличия средств связи, транспорта, типа обмундирования.

Следует помнить, что безопасность каждого сотрудника наряда зависит от организации взаимной подстраховки. Поэтому, если это возможно, сотрудники обязаны использовать так называемое «L-образное построение» (угол 90 градусов) (рис. 1, 2), отличающееся тем, что страхующий постоянно корректирует свою позицию в целях защиты напарника, который непосредственно выполняет служебные обязанности, помня о том, что он не должен выходить на линию возможного выстрела.



Рис. 1. «L-образное построение» наряда (угол 90 градусов), страхующий сотрудник (справа)



*Рис. 2. «L-образное построение» наряда (угол 90 градусов),
страхующий сотрудник (слева)*

Успех силового реагирования во многом зависит от верно избранной тактики, установления первых контактов с нарушителями и ведения переговоров с ними. Часто от сотрудника требуется решительность и категоричность, однако стиль его общения с нарушителями никогда не должен быть провокационным или унижающим человеческое достоинство лиц, против которых направлены его действия. Особенно следует избегать создания двусмысленных ситуаций, порождающих ощущение необъективности или корыстных намерений (например, вследствие однозначного утверждения правоты одной из конфликтующей сторон). Существенную роль в ходе вмешательства играют выдержка и самообладание, внимательность и наличие навыков анализа поведения противников.

В ситуации опасности, особенно при стрессовом восприятии, сокращается поступление крови в кору головного мозга, что снижает способность сотрудника к рациональному мышлению, анализу собственных поступков, ухудшает координацию его движений. Точное и правильное выполнение обязанностей в состоянии стресса зависит от выработки и доведения до автоматизма (путем систематических

тренировок) навыков применения приемов борьбы, надевания наручников, работы с приемно-передающими устройствами связи и др.

Сотрудники обязаны владеть собой, хладнокровно реагировать на злые выходки нарушителей, часто намеренно провоцирующих сотрудников с целью выведения их из состояния равновесия.

Предварительные правила:

Помнить о необходимости предварительной отработки навыков:

— быстро, в движении, в темноте, одной рукой перезаряжать оружие;

— оказывать доврачебную помощь и знать меры самоспасения;

— применять приемы самозащиты и задержания.

Анализировать возможные варианты развития экстремальных ситуаций и намечать тактику действий в них.

При действиях в составе группы вырабатывать план с распределением ролей и задач каждого.

Перед заступлением на службу проверить оружие, амуницию, связь, транспорт.

Иметь при себе:

— спецключи, используемые на транспорте;

— дополнительный ключ от наручников (носить спрятанным);

— поясной ремень установленного образца, имеющий многофункциональное назначение;

— наручники и слезоточивый газ (носить скрытно);

— другие средства в зависимости от характера выполняемых задач.

Общие правила:

Помнить и соблюдать меры безопасности:

— при нахождении на объектах транспорта, в т. ч. при работе на электрифицированных участках, при работе с ядовитыми веществами и грузами;

— правила и способы остановки транспортных средств;

— особенности поведения при тушении пожаров, авариях и катастрофах.

Руководствоваться здравым смыслом; при необходимости риска проявлять бдительность.

Не забывать о средствах защиты, не игнорировать бронежилет, когда возможны насильственные действия.

Придерживаться планов, намеченных совместно с напарником.

В ночное время:

- передвигаться на некотором расстоянии от каких-либо строений; никого не оставлять позади себя;
- приближаться к человеку со стороны источника света;
- при приближении кого-либо сзади остановиться, пропустить или изменить направление движения.



Рис. 3. Движение на маршруте патрулирования «уступом вправо»

При движении по маршруту патрулирования:

- движение на маршруте осуществлять способом «уступом влево» или «уступом вправо» (рис. 3) («уступом» — это значит, что старший наряда размещается во время движения впереди напарника, на дистанции 1–1,5 м, левее или правее по ходу движения);
- кобура с оружием располагается спереди или в удобном для использования положении, пистолетный ремешок заправлен, протирка зафиксирована, кобура скрыта одеждой (в зависимости от вида формы одежды);
- передвигаться по обслуживаемой территории на некотором удалении от домов и других сооружений, не располагаться (двигаться) ближе 1–1,5 м от здания и под балконами;

- углы зданий (строений, заборов) обходить по дальней траектории;
- при движении (нахождении) на платформе (перроне) не осуществлять передвижение вдоль края;
- общаться с гражданами, располагаясь как можно дальше от края платформы (перрона);
- учитывать видимые психологические особенности граждан (состояние опьянения, эмоциональное возбуждение и т. д.);
- соблюдать при подходе к гражданам безопасную дистанцию (1,5–2 м);
- вывести гражданина для общения из потока граждан;
- останавливаться при обращении граждан;
- правильно расположиться около проверяемого гражданина (принятие удобного вполборота положения и осуществление контроля за руками гражданина);
- выдерживать необходимую дистанцию по отношению к гражданам, никого не оставлять позади себя;
- при приближении гражданина сзади, в условиях темноты, в малолюдных местах отойти в сторону, остановиться, пропустить его или изменить направление движения и пойти навстречу;
- приближаться к гражданам, как правило, со стороны источника освещения;
- при непосредственном общении с нарушителями выдерживать необходимую дистанцию, следить за их поведением, мимикой, жестами и быть готовым к возможному применению к ним физической силы, специальных средств; при обострении обстановки не «замерзать», а действовать; иметь план, особенно на худший вариант; ожидать неожиданного;
- не обманываться услужливостью и предупредительностью нарушителей.



Рис. 4. Проверка документов при наличии в них посторонних вещей

При подходе к группе правонарушителей:

— сотрудник полиции анализирует сложившуюся ситуацию на возможность применения мер физического принуждения правонарушителя;

— подойдя к правонарушителям, остановиться на безопасном расстоянии;

— сотрудник полиции представляется;

— кратко объяснить гражданам противоправность их действий (при этом не вступать в пререкания, не допускать шуточные, оскорбительные высказывания);

— оценить психологическое состояние правонарушителей с целью выработки линии своего поведения (своих действий).

Один из сотрудников полиции, не обращая на себя особого внимания, докладывает по средствам связи дежурному по УМВД о месте нахождения наряда и причинах, вызвавших это.

При проверке документов:

- проверку осуществляет один из сотрудников (старший наряда);
- если в документах имеются посторонние предметы, попросить гражданина лично извлечь ненужное (рис. 4);
- документ берется левой рукой;
- особое внимание обращается на «второе движение» рук гражданина;
- документ удерживается на уровне груди (приложение 2).

§ 1.3. Тактические приемы при задержании правонарушителей в различных условиях на транспорте

Задержание лиц, подозреваемых в совершении преступлений. Задержание — это кратковременное ограничение свободы физического лица без санкции прокурора. Задержание является одним из эффективных правовых средств воздействия и представляет собой специальную меру пресечения преступлений и административных правонарушений.

Различают следующие виды задержания: физическое, административное и уголовно-процессуальное.

Административное задержание применяется в следующих целях:

- 1) для пресечения административных правонарушений;
- 2) для установления личности;
- 3) для составления протокола об административном правонарушении при невозможности составления его на месте, если составление протокола является обязательным.

Административное задержание процессуально оформляется протоколом административного задержания, является одной из мер административного пресечения и представляет собой один из элементов метода принуждения в административной деятельности полиции.

Являясь составной частью административного задержания, доставление нарушителя начинается с момента кратковременного ограничения свободы действий и перемещения с места правонарушения в отдел полиции или служебное помещение сотрудником органов внутренних дел для осуществления основной цели — составления протокола об административном правонарушении. С гражданами, совершившими малозначительные правонарушения, необходимо тщательно разбираться на месте проступка и принимать меры воздействия без доставления их в помещение органа внутренних дел.

Законодательством установлены следующие сроки административного задержания. Общее административное задержание осуществляется на срок до 3 ч для установления личности и составления протокола.

Специальное административное задержание осуществляется на срок от 3 до 48 ч.

Срок административного задержания исчисляется с момента доставления правонарушителя.

Уголовно-процессуальное задержание лиц, подозреваемых в совершении преступлений, применяется в следующих случаях:

— при необходимости немедленной изоляции подозреваемого в целях недопущения его преступной деятельности, возобновления ее и воспрепятствования восстановлению истины по уголовному делу;

— при наличии достаточных данных о том, что оставленный на свободе подозреваемый может скрыться от органов дознания или предварительного следствия;

— при отсутствии возможности решения вопроса о немедленном избрании меры пресечения ввиду отсутствия достаточных оснований.

Основания, при наличии которых может быть произведено задержание лица по подозрению в совершении преступления, указаны в ст. 91 Уголовно-процессуального кодекса Российской Федерации¹ (далее — УПК РФ).

При этом необходимо наличие одного из следующих оснований:

— лицо застигнуто при совершении преступления или непосредственно после его совершения;

— очевидцы и потерпевшие прямо указывают на данное лицо как на совершившее преступление;

— на подозреваемом или на его одежде, при нем или в его жилище обнаружены явные следы преступлений.

Процессуально данный вид задержания оформляется протоколом задержания лица по подозрению в совершении преступления в порядке ст. 91 УПК РФ.

Уголовно-процессуальное задержание осуществляется на срок до 48 ч.

Правом применения уголовно-процессуального задержания обладают органы (должностные лица), производящие дознание, следствие.

¹ Уголовно-процессуальный кодекс Российской Федерации от 18.12.2001 № 174-ФЗ (ред. от 15.10.2020).

Действия сотрудников полиции по задержанию лиц, подозреваемых в совершении преступлений, требуют бдительности, оперативного принятия решений, выдержки, умения ориентироваться в сложной обстановке, строгого соблюдения законности и мер личной безопасности. Перед задержанием лица (лиц) по подозрению в совершении преступления сотрудники полиции должны учитывать следующие обстоятельства и факторы:

- личность задерживаемого (задерживаемых);
- физические данные задерживаемого (задерживаемых); их поведение и намерения;
- степень вооруженности преступников;
- наличие сообщников и сочувствующих граждан;
- характерные особенности участка местности, расположение помещений;
- место задержания преступников;
- фактор времени для задержания;
- условия и пределы применения физической силы, специальных средств и огнестрельного оружия.

Производя задержание, необходимо добиваться того, чтобы число сотрудников превышало количество задержанных в 2–3 раза. В практике служебной деятельности сотрудников органов внутренних дел различаются два основных вида задержания: задержание без предварительной подготовки и задержание с предварительной подготовкой.

Действия по задержанию преступников и лиц, подозреваемых в совершении преступлений, требуют от сотрудников полиции соблюдения законности, высокой бдительности, решительности; выдержки, умения быстро ориентироваться в обстановке.

Неверные действия по проведению задержания правонарушителя могут повлечь самые негативные и непредсказуемые последствия. Чаще всего правонарушители и преступники оказывают сопротивление при задержании сотруднику, осуществляющему одиночное пешее патрулирование. Вероятность сопротивления значительно уменьшается, если в состав патруля входят два и более сотрудника.

Наблюдение в ходе несения службы осуществляется в целях установления признаков совершенных и подготавливаемых правонарушений, а также лиц, представляющих потенциальную опасность для окружающих.

Путем наблюдения могут быть выявлены правонарушители, их намерения, связи, способы подготовки, маскировки и совершения

преступлений. Наблюдение приносит положительные результаты, если сотрудник полиции знает особенности обслуживаемой территории, время, виды и места совершения правонарушений.

Внимательный сотрудник полиции после определенных тренировок овладевает навыками выявления правонарушителей по манере поведения, внешнему виду лиц, выбирающих подходящие объекты для совершения преступлений.

Патрульный (постовой) при выявлении подозрительных лиц устанавливает за ними наблюдение, не привлекая к себе внимания.

Принимая решение о задержании и доставлении гражданина в полицию, он должен четко уяснить правомерность своих действий, учесть свои возможности, наметить план задержания, определить наиболее удобный момент и тактический прием задержания.

При этом необходимо учитывать:

- личность задерживаемого и возможные опасные последствия в случае, если он не будет задержан;

- вероятные осложнения при задержании, которые могут возникнуть, если со стороны задерживаемого, его сообщников и сочувствующих будет оказано сопротивление;

- возможность вооруженного сопротивления или нападения;

- основания и условия применения оружия и специальных средств.

Перед задержанием преступников и лиц, подозреваемых в совершении преступлений, особое внимание должно быть обращено на выяснение наличия у них огнестрельного или холодного оружия и обеспечение мер предосторожности.

Если необходимо произвести задержание группы преступников, патрульный (постовой) должен связаться с дежурным, соседними нарядами и запросить усиления, а также по возможности обеспечить поддержку со стороны граждан, не подвергая их опасности.

Место задержания преступника определяется складывающейся обстановкой и другими факторами, исключающими причинение вреда гражданам и возможность правонарушителя скрыться.

Для обеспечения внезапности наряд незаметно приближается к задерживаемым, выбрав момент, когда они менее всего готовы к оказанию сопротивления, подает команду: «Стой! Руки вверх!» и объявляет о задержании.

Во избежание сопротивления в отдельных случаях задерживаемым не сообщаются действительные основания задержания, а ис-

пользуются отвлекающие предлоги — незначительное нарушение общественного порядка (переход улицы в неположенном месте, проверка паспортного режима, карантин и т. п.). В этих случаях команда «Стой! Руки вверх!» не подается.

Задержание преступников, следующих на транспортном средстве (автомобиль, мотоцикл), является особо трудоемкой и опасной операцией. Даже небольшое упущение в действиях группы захвата может дать возможность преступнику (преступникам) скрыться или привести к нежелательным последствиям в отношении посторонних участников движения и личного состава группы захвата. Как показывает многолетняя практика, наиболее безопасным и рациональным является задержание преступников, находящихся в транспортном средстве, остановленном в заранее определенном месте.

При разработке и проведении операции по задержанию необходимо придерживаться следующей последовательности действий:

1) по возможности определить вид используемого преступниками транспортного средства, его марку, цвет, государственный номерной знак, особые приметы и проинформировать об имеющихся данных всех участников операции;

2) определить наиболее вероятные направления следования преступников и организовать перекрытие дорог в этих направлениях; для наблюдения за движением машин с преступниками целесообразно использование вертолета, БПЛА;

3) в район предполагаемого нахождения преступников направить мобильные группы поиска;

4) при получении дополнительных данных о местонахождении транспортного средства с преступниками или маршруте его движения организуется их захват или дополнительное перекрытие дорог.

Группа поиска, обнаружив транспортное средство с правонарушителями, сообщает по радиостанции руководителям операции об их местонахождении или маршруте движения и переключается на преследование. Добившись остановки транспортного средства с преступником (преступниками), серией команд, сковывающих действия преступников, необходимо заставить их последовательно покинуть транспортное средство и занять указанные им места и положения, обеспечивающие безопасное и контролируемое производство личного обыска и обыска автомобиля, мотоцикла.

Удаление водителя и пассажиров из автомобиля производится только в одну (правую или левую) сторону автомобиля, в зависимо-

сти от того, какая сторона автомобиля наилучшим образом просматривается и контролируется сотрудниками полиции. Перед удалением водителя и пассажиров оперативная группа занимает наиболее удобные для наблюдения места, используя в целях своей безопасности укрытия на местности, в том числе и свое транспортное средство.

Необходимо соблюдать следующую очередность:

- первым удаляется лицо, сидящее с краю на переднем сиденье, в зависимости от избранной сотрудниками полиции стороны удаления;
- затем удаляются поочередно лица, сидящие на первом сиденье;
- после освобождения переднего сиденья подается команда по удалению пассажиров со второго сиденья, а затем, при наличии, и с последующих сидений в том же порядке, как и с переднего сиденья.

Удаление водителя и пассажиров из автомобиля осуществляется по четкой, уверенной команде старшего группы: «Водитель (крайний пассажир переднего сиденья), выйти из автомобиля спиной вперед!» Как только вышедший коснулся обеими ногами земли, приказывают ему: «Руки вверх над головой! Дверцу автомобиля не закрывать! Пройти к переднему крылу автомобиля! Упереться руками в крыло, широко расставить ноги дальше от автомобиля!»

Таковыми же командами последовательно удаляются остальные пассажиры.

После удаления водителя и пассажиров необходимо убедиться в том, что на полу кузова, кабины, в багажнике автомобиля или в коляске мотоцикла никто не укрылся, а затем осуществить досмотр задержанных. Закончив досмотр задержанных, необходимо принять меры, исключаящие их побег, и только тогда приступать к досмотру транспортного средства.

Общие правила поведения сотрудника органов внутренних дел во время задержания нарушителей:

- быть твердым с задержанным и производить впечатление, что вы хозяин положения;
- не позволять задержанному мешкать, требовать немедленного выполнения команд;
- не выполнять просьб задержанных;
- избегать недооценки задержанных, помнить, что внешне безобидный и подчиняющийся человек может проявить себя, если почувствует, что охрана и внимание ослаблены;
- соблюдать дистанцию, исключаящую возможность внезапного нападения со стороны задержанных лиц;

— не говорить много; команды должны быть краткими и ясными;
— не позволять посторонним лицам вставать между сотрудниками и задержанными; желательно, чтобы задержанный находился между зданием и сотрудником;

— не позволять задержанным разъединяться; держать их вместе; сотрудники полиции должны находиться на некотором расстоянии друг от друга;

— после того, как произведено задержание, приказать задержанному повернуться спиной.

Общие правила поведения сотрудника органов внутренних дел во время общения с правонарушителем:

В процессе общения сотрудника органов внутренних дел с правонарушителем необходимо обращать особое внимание на **зоны общения**, так как достаточная дистанция между нарушителем и сотрудником органов внутренних дел залог — физической безопасности последнего.

Принято считать, что зоны общения между людьми подразделяются на:

- интимную (расстояние между собеседниками до 0,5 м);
- доверительную (расстояние от 0,5 до 1,2 м);
- межличностную (расстояние от 1,2 до 3,5 м);
- публичную (расстояние от 3,5 м и более).

При задержании нарушителя сотруднику полиции рекомендуется находиться в зоне **межличностного** общения (от 1,2 до 3,5 м). Она более всего пригодна для психологического, а при необходимости и физического противоборства. Это расстояние сотрудник полиции должен постоянно контролировать, так как для его преодоления нужно не более 1 с. Сотруднику полиции не следует забывать, что возможность его поражения существенно возрастает, если он находится в пределах «дуги силовой досягаемости», т.е. в секторе с углом 90 градусов напротив правонарушителя. Необходимо сместиться к правому плечу нарушителя в сторону, при этом стоять не анфас, а в «разворот» с небольшим сдвигом назад правой ноги.

§ 1.4. Тактика проведения досмотра задержанного лица

Меры личной безопасности при досмотре подозреваемых. Личный досмотр, как правило, производится сразу после завершения насильственного задержания лица (лиц) или в первый удобный момент. В отдельных случаях и обстоятельствах наружный осмотр отдельных категорий подозрительных лиц, временно задерживаемых (остановленных) для установления личности и получения иных данных, проводится в профилактических (с точки зрения снижения опасности вооруженного нападения) и иных (тактических) целях немедленно.

В зависимости от конкретных обстоятельств наружный осмотр может осуществляться в различных вариантах:

- группой сотрудников и в одиночку;
- под угрозой оружия (проверяющего или страхующего сотрудника) (рис. 5);
- под воздействием болевого приема;
- после надевания средства ограничения подвижности (рис. 6).



Рис. 5. Наружный осмотр под угрозой оружия



а



б

*Рис. 6. Наружный осмотр: а — под воздействием болевого приема;
б — после надевания средства ограничения подвижности*

При этом решения об уровне и качестве обеспечения личной безопасности принимается сотрудником самостоятельно, исходя из оценки реальной или потенциальной опасности задерживаемого, его поведения, своих возможностей.

Таким образом, учитывая потенциальную высокую угрозу для жизни и здоровья людей, вне зависимости от выбранного варианта осмотра и имеющегося опыта проводящий его сотрудник обязан:

— предварительно оценить человека, место проведения осмотра и окружающую обстановку;

— не проводить наружный осмотр при возникновении малейшего подозрения, что попытка его проведения может спровоцировать действия, опасные для окружающих людей, в том числе сотрудников, если промедление с их выполнением не создаст угрозы для еще большего количества людей;

— принять решение о готовности или не готовности самого сотрудника и обстановки к проведению досмотра.

Досмотр задержанного проводят с целью изъятия оружия, документов и других предметов. Лучше всего проводить досмотр **вдвоем** (рис. 7). Один сотрудник держит обыскиваемого на прицеле, второй осматривает его одежду. Если же приходится проводить досмотр в одиночку, то необходимо соблюдать некоторые следующие **правила безопасности**.

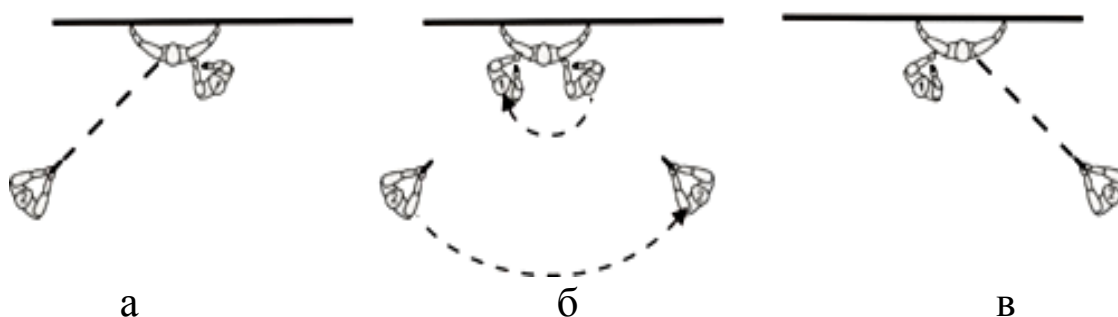
Прежде всего, предупредите задержанного, что в случае сопротивления вы примените оружие.

Пистолет держите на боевом взводе, со снятым предохранителем, в таком положении, чтобы вы успели выстрелить в задержанного в любом случае.

Не разговаривайте с задержанным во время досмотра, не позволяйте ему оглядываться, двигать руками или ногами, менять положение тела.

В каждый момент досмотра следите за тем, чтобы ваше положение не давало задержанному удобного момента для нападения (например, нельзя становиться у него между ног, просовывать свою руку глубоко ему в подмышку или в одежду, класть свой локоть ему на плечо и т. д.).

Помните, что преступники обычно носят оружие скрытно. Его прячут за поясом спереди или сзади, в рукаве, за голенищами сапог, в специальном кармане за воротником, прикрепляют резинкой или липкой лентой к голени, к предплечью, кладут в головной убор, в потайные карманы за подкладкой. Если досмотр проводится неправильно, то задержанный может внезапно выхватить оружие (нож, кастет, бритву, пистолет и т. п.) и атаковать сотрудника органов внутренних дел.



*Рис. 7. Досмотр задержанного:
 а — начало досмотра (обыска); б — одновременный переход;
 в — окончание досмотра (обыска)*

Проводящий досмотр сотрудник полиции находится сзади, колено левой ноги упирается в коленный сустав подозреваемого, правая нога отставлена в сторону, напарник находится с противоположной стороны, страхуя досматривающего огнестрельным оружием с соблюдением необходимых мер предосторожности. Сотрудник полиции, проводящий досмотр, прощупывая одежду осматриваемого, в первую очередь обязан проверить, нет ли у него огнестрельного, холодного или травматического оружия.

В определенной последовательности (сверху вниз) тщательно обследуются головной убор, верхняя одежда: пальто, пиджак, брюки, обувь; при этом предметы могут сниматься с задержанного. Каждая вещь должна быть осмотрена со всех сторон, вывернута наизнанку, ощупана, проверены швы; подозрительные места подпарываются. Проверяются также все отобранные у осматриваемого предметы: сумка, портфель, бумажник и находящиеся в них вещи и документы. Сначала проверяется одна часть торса осматриваемого, затем по специальному сигналу меняется положение досматривающего и страхующего, осматривается противоположная сторона. Все обнаруженные предметы передаются страхующему сотруднику. После тщательного досмотра правая рука подозреваемого заводится за спину, и на нее надевается один сектор наручников, затем осматриваемый упирается головой в препятствие, назад отводится левая рука, которая фиксируется вторым сектором.

В процессе надевания наручников нельзя отвлекаться, все внимание сотрудников полиции должно быть сосредоточено на задержанном, так как он понимает, что возможность побега уменьшается, и в этот момент может совершить нападение. Если имеется

достаточное количество наручников, то их целесообразно надеть каждому задержанному.

В тех случаях, когда у наряда имеется только две пары наручников, а задержанных, например, трое, то можно надеть их всем трем, при этом надевать наручники следует на одноименные руки, т. е. правую к правой, левую к левой. Такое положение рук стесняет задержанных, снижает их физические возможности по оказанию сопротивления сотрудникам полиции; при попытке побега ставит бегущих в неудобное положение и существенно снижает их скорость передвижения.

При отсутствии металлических наручников можно применять одноразовые пластиковые фиксаторы или веревку. Эффективным средством ограничения физических возможностей подозреваемых является брючный ремень или портупея.

В зависимости от обстоятельств, наружный осмотр одежды и вещей, находящихся у задержанных, производится немедленно или в более удобный момент, когда можно получить помощь от других сотрудников полиции или граждан.

Сотрудник полиции, проводящий наружный досмотр задержанного, должен быть подстрахован товарищем. Страхующий внимательно следит за ходом досмотра, находясь примерно в пяти шагах с табельным оружием, готовым к применению. Для проведения досмотра необходимо потребовать от задержанного встать лицом к стене (автомобилю, забору, дереву и т. п.) под углом и опереться руками. Широко расставить ноги и находиться как можно дальше от точки опоры, что позволит сохранять равновесие только с одновременной опорой на все конечности. Сотрудник полиции с соблюдением необходимых мер предосторожности, находясь сбоку (слева или справа), проводит досмотр методом ощупывания (сверху вниз), при этом свою ногу ставит за ногу досматриваемого для проведения «подсечки» на случай оказания сопротивления. Поиск оружия и других опасных предметов проводится, в первую очередь, в традиционных местах ношения: под мышками, вокруг пояса, в местах нахождения наружных и внутренних карманов одежды. Затем осматриваются головной убор, предплечья, спина, промежность, ноги, обувь. Проверяются также все изъятые у досматриваемого предметы: сумка, портфель, находящиеся в них вещи и документы.

Существуют и другие способы досмотра: правонарушитель в положении стоя на коленях; лежа на животе руки за голову.

Запрещено правонарушителям самим доставать и предъявлять для осмотра вещи из карманов одежды.

Команды, подаваемые при досмотре под угрозой оружия, стоя у стены (автомобиля)

Алгоритм действий:

— принять изготовку к прицельной стрельбе, позволяющую пресекать нападение и самому уходить с линии огня;

— подать команды: **«Не двигаться! Буду стрелять! Полиция!!! Руки вверх! Повернись спиной ко мне! Переплести пальцы за головой! Подойти к стене!»** (рис. 8);

— на расстоянии одного шага до стены (автомобиля) подать команды: **«Стой! Упрись руками в стену! Расставить ноги! Шире! Отставить ноги назад! Дальше! Прогнуться! Больше! Повернуть голову влево! Не двигаться!»**;

— если нет другого сотрудника, осмотреть окружающую обстановку, перевести пистолет для стрельбы самовзводом и подтянуть руку с ним к грудной клетке;

— подойти к задерживаемому справа от него, поставить свою левую стопу к его правой стопе изнутри (рис. 9);

— плотно прижать руку с оружием к середине грудной клетки (стволом вниз, указательный палец вдоль затвора), а второй рукой контролировать положение тела и поведение осматриваемого;

— произвести прощупывание одежды осматриваемого;

— потребовать повернуть голову вправо и, придерживая осматриваемого невооруженной рукой, перейти на другую сторону и поставить свою правую стопу к его левой стопе изнутри;

— продолжить наружный осмотр прощупыванием одежды с другой стороны; при попытке противодействия действовать по ситуации: оттолкнуть и разорвать дистанцию;

— нанести удар рукояткой пистолета, зацепом стопой выбить ногу задержанного и свалить его, в случае крайней необходимости (попадание в опасное положение) и с учетом окружающей обстановки применить пистолет.



Рис. 8. Расположение сотрудников при подаче команд перед наружным досмотром задержанного



Рис. 9. Положение задержанного при досмотре у стены

Основные ошибки:

- команды подаются тихо и неуверенно;
- сотрудник выполняет сближение с задерживаемым, не приняв все меры безопасности;
- оружие не подготовлено к стрельбе самовзводом;

- сотрудник перекладывает оружие из правой руки в левую;
- сотрудник упирается оружием в части тела задерживаемого.

Наружный осмотр под угрозой оружия в положении лежа на животе



Рис. 10. Наружный осмотр под угрозой оружия в положении лежа на животе

Алгоритм действий:

- принять изготовку к стрельбе, позволяющую отражать нападение и уходить с линии огня;
- подать команды: **«Стоять, полиция. Руки вверх! Повернись спиной ко мне! Переплести пальцы за головой! Встать на правое (левое) колено! Встать на оба колена! Опереться левым локтем в землю! Опереться двумя локтями! Лечь на живот! Развести ноги в стороны! Шире! Оторвать локти от пола (земли), прогнуться, повернуть голову влево! Не двигаться!»;**

— если нет другого сотрудника, осмотреть окружающую обстановку, перевести пистолет для стрельбы самовзводом и подтянуть руку с ним к грудной клетке;

— подойти к задерживаемому с правой стороны (со стороны ног) и наступить левой ногой на голеностопный сустав или на брючину правой ноги (рис. 10);

— поставить оружие на предохранитель (оставив большой палец вооруженной руки на нем) и сместить кисть с пистолетом к середине груди (ствол вниз, палец вдоль затвора);

— убедиться, что голова правонарушителя повернута в другую сторону, подать команду: **«Не двигаться!»**;

— прощупать заднюю поверхность головы и туловища, а также правую ногу;

— подать команду: **«Больше прогнись! Поверни туловище налево!»** и прощупать левую сторону спереди;

— потребовать повернуть голову направо и после выполнения команды перейти на левую сторону (со стороны ног);

— наступить правой ногой на голеностопный сустав (брючину) левой ноги и продолжить прощупывание в таком же порядке.

При попытке противодействия действовать по ситуации: нанести удар ногой по уязвимому месту (например, носком неопорной ноги снизу в подреберье или сверху вниз пяткой), в случае крайней необходимости и с учетом окружающей обстановки применить пистолет.

Основные ошибки:

— команды подаются тихо и неуверенно;

— сотрудник выполняет сближение с задержанным, не приняв все меры безопасности;

— при переходе на другую сторону сотрудник перешагивает через задерживаемого или ставит ногу между его ног;

— сотрудник не фиксирует ногой голеностопный сустав или брючину;

— сотрудник приближается к задерживаемому со стороны головы;

— при переходе на другую сторону для осмотра перешагивает задерживаемого, проходит со стороны головы или ставит ноги между его ног.

§ 1.5. Тактика сопровождения задержанного лица

Особенности задержания и способы доставки подозреваемых в отдел полиции. Доставка задержанных в орган внутренних дел целесообразно проводить на специальном автотранспорте с отсеком для конвоируемых (при его отсутствии на обычных патрульных автомобилях и в исключительных случаях на транспорте, принадлежащем организациям и отдельным гражданам).

Не допускается использование общественного транспорта, автомобилей специального назначения (пожарных, инкассаторских, скорой и неотложной помощи, кроме случаев оказания скорой медицинской помощи) и транспорта, принадлежащего дипломатическим, консульским и иным представительствам иностранных государств.

Транспортирование двух и более лиц, задержанных по одному правонарушению, проводится раздельно.

При посадке доставляемого в автомобиль патрульные должны принимать меры предосторожности, исключая возможность нанесения травм этим лицам, нападения их на сотрудников полиции и порчи материальной части; проверять состояние замков и надежность закрытия дверей автомобиля. Доставка представляет собой принудительное перемещение физического лица от места задержания до служебного помещения органа внутренних дел в целях составления протокола об административном правонарушении, если отсутствует возможность его составления на месте выявления правонарушения, а составление протокола обязательно. Доставка по своей правовой природе является составной частью административного задержания.

Доставление должно быть осуществлено в возможно короткий срок. О доставлении составляется протокол либо делается соответствующая запись в протоколе об административном правонарушении или в протоколе об административном задержании. В случае применения в отношении доставляемого лица физической силы или специальных средств сотрудник полиции должен это зафиксировать в протоколе доставки.

При доставлении транспортом необходимо:

- 1) при посадке в машину принять меры предосторожности, исключая возможность нападения, побега, нанесения травм;
- 2) задержанного сажают либо в специально оборудованный отсек патрульной машины, либо на заднее сиденье между двумя сотрудниками полиции;

3) во время движения необходимо внимательно следить за поведением задержанного;

4) после выхода из машины необходимо осмотреть салон (отсек) с целью обнаружения предметов, оставленных задержанным;

5) при доставлении подозреваемого на автомобиле, не принадлежащем полиции, необходимо сделать отметку в путевом листе о продолжительности поездки, цели, указать расстояние, время в пути, свою фамилию, звание, должность, номер служебного удостоверения.

Первым в автомобиль входит страхующий сотрудник и занимает сиденье позади водителя (рис. 11).



Рис. 11. Страхующий сотрудник выходит из автомашины первым

Второй сотрудник полиции (водитель) в это время находится с задержанным снаружи, затем производит посадку правонарушителя на правое заднее сидение рядом со страхующим и сам садится в автомобиль (рис. 12, 13).



Рис. 12. Второй сотрудник полиции (водитель) с задержанным снаружи



Рис. 13. Посадка правонарушителя на правое заднее сидение рядом со страхующим

По прибытии к месту назначения выходить из автомобиля следует в обратной последовательности. После вывода доставленного из автомобиля наряд должен осмотреть кузов (рис. 14) в целях обнаружения оставленных предметов и документов.



Рис. 14. Осмотр кузова с целью обнаружения оставленных предметов

Наряд при доставлении задержанного обязан предусмотреть меры предосторожности на случай попытки со стороны его сообщников создать условия для побега или насильственного освобождения, следить, чтобы задержанный не выбросил или не передал кому-либо вещественные доказательства и не принял от соучастников оружие или другие средства нападения.

Доставление задержанного пешим порядком осуществляется, как правило, двумя и более сотрудниками полиции (рис. 15), один из которых должен идти рядом с задержанным и вести его, другой — сзади, наблюдая за поведением доставляемого и окружающих.




Рис. 15 Доставка задержанного пешим порядком

Если доставление производится одним сотрудником полиции, он должен следовать только сзади или рядом с правой стороны. При доставлении следует избегать многолюдных мест, проходных дворов, парков и лесных массивов.

Перед доставлением в орган внутренних дел лицо, подозреваемое в совершении правонарушения, досматривается в целях обнаружения орудий преступления, оружия и предметов, которые могут быть использованы для причинения вреда жизни и здоровью сотрудникам полиции и окружающим. В исключительных случаях при наличии достаточных оснований личный досмотр может быть осуществлен без понятых.

В целях пресечения оказания сопротивления на задержанного целесообразно надеть наручники (рис. 16). При их отсутствии применяются подручные средства (веревка, ремень).

Металлические наручники надевают на запястья рук, отведенных за спину, ладонями наружу. Надевая наручники, сотрудник полиции должен находиться сбоку от правонарушителя, вне пределов досягаемости его ног.



Рис. 16. Применение наручников

Через каждые два часа наручники следует снимать на 5–10 мин (либо ослаблять), а затем вновь надевать (затягивать). В целях воспрепятствования перевода правонарушителем рук в наручниках в положение перед туловищем, наручника надеваются с фиксацией через брючный ремень.

Существует *несколько способов применения металлических наручников* с учетом установленных правил: при пешем передвижении они одеваются на руки сзади, при перевозке сидя — спереди.

1-й способ. Металлические наручники надевают на руки в положении **«руки сзади»** при пешем доставлении.

Представим, что задержанный поставлен вами у стены в «падающей позе». Предварительно расстегнув наручники, сотрудник берет их в левую руку и приказывает задержанному завести назад левую руку. После этого он надевает наручники на запястье его левой руки. Затем подает ему команду **«Упереться головой в препятствие и завести назад правую руку!»**. Пользуясь только левой рукой, застегивает наручники на запястье правой руки задержанного. При этом руки гражданина находятся за спиной ладонями наружу.

2-й способ. В ряде случаев (доставление задержанного в автомобиле, невозможность завести руки за спину из-за травмы задержанного) возникает необходимость надевать наручники в положении **«руки спереди»**. Такой способ должен применяться в виде исключения и желательно с использованием брючного ремня или иного пояса. Наручники, надетые на одну из рук, продеваются под брючный ремень задержанного, а затем надеваются на другую руку. Это необходимо сделать для того, чтобы воспрепятствовать попытке нападения, удушения или нанесения ударов задержанным. Пряжка ремня или узел пояса должны находиться сзади.

3-й способ. Этот способ применяется для ограничения возможности передвижения и предупреждения нападения при доставлении двух и более задержанных.

Двух задержанных связывают таким образом, чтобы через руки в наручниках первого задержанного (они заведены за спину) была проведена рука второго (из-за спины), а затем также застегиваются наручники на руке второго задержанного в положении ладонями наружу.

Иногда, когда имеются всего одни наручники, а задержанных двое, можно ими пристегнуть задержанных друг к другу (на одноименные руки, что значительно снижает возможность побега или нападения на сотрудника полиции).

Даже после задержания преступников не следует расслабляться и терять бдительность, во время доставки в орган внутренних дел следует внимательно наблюдать за ними с тем, чтобы вовремя пресечь попытку побега, провокации в отношении сотрудников, избавления от компрометирующих вещей, предметов, документов. Как правило, их пытаются уничтожить, выбросить, спрятать под чехлы сидений или коврики на полу автомобиля и т. д.

Рекомендуется как можно быстрее увезти правонарушителя с места задержания, чтобы избежать вмешательства в ситуацию посторонних (сочувствующих) лиц. Однако при этом нужно учитывать следующее.

1. Доставка в орган внутренних дел или его подразделение — составная часть операции и требует продуманной тактики и распределения обязанностей (подстраховка, необходимость подкрепления дополнительными силами, проверка технической исправности автомобиля, средств связи, последний тщательный осмотр места происшествия и т. д.).

2. Транспортирование двух и более задержанных требует специального автомобиля для перевозки заключенных. В противном случае их доставка в отделение полиции производится раздельно.

3. Сотрудник, входящий в кузов специального автомобиля, на период посадки задержанных передает оружие полицейскому-водителю или сотруднику, находящемуся вне кузова.

4. Заднее сиденье автомобиля заранее освобождается от предметов, которые могут быть использованы задержанным в качестве оружия.

5. Первым в автомобиль входит страхующий сотрудник и занимает сиденье позади водителя. Второй сотрудник (водитель) сопровождает задержанного на правое заднее сиденье рядом со страхующим (как правило, в наручниках; надевание их непосредственно в автомобиле категорически запрещено) и затем сам садится в автомобиль. В машине должно быть включено и оставлено до момента доставки в отдел внутренних дел внутреннее освещение.

6. Страхующий полицейский постоянно наблюдает за задержанным (особенно его руками), повернувшись направо и положив правую руку на спинку сиденья за затылком правонарушителя, а левую — на подголовник водителя (оружие в это время зажато между туловищем и сиденьем).

7. Транспортирование правонарушителя в орган внутренних дел следует осуществлять по хорошо освещенным улицам, что создает дополнительный обзор.

8. По прибытии необходимо выходить из автомобиля в обратной последовательности.

9. Перед передачей правонарушителя сотрудникам дежурной части или изолятора временного содержания обратить их внимание на особенности поведения задержанного, еще раз его обыскать, другому сотруднику (водителю) — произвести осмотр автомобиля.

10. В органе внутренних дел внимательно следить за задержанным, не оставлять его одного. Обратить внимание, чтобы в зоне его досягаемости не было предметов (пепельниц, ножниц и т. п.), которыми он мог бы воспользоваться, чтобы оказать сопротивление или совершить побег. В целях предупреждения самоубийства отобрать ремень, галстук, шнурки и т. п.

Порядок размещения задержанных в салонах различных автомашин при доставлении в полицию имеет несколько вариантов.

Вариант № 1. *Доставление в стандартном автомобиле типа УАЗ.*

Если для доставления задержанных используется стандартный полицейский автомобиль УАЗ, то посадку задержанных осуществляют с левой стороны по ходу движения. При этом задержанный помещается в салоне у заблокированной задней правой двери (ручка двери снимается). Сопровождающий сотрудник размещается на заднем сиденье с левой стороны за спиной у полицейского-водителя.

Такое размещение задержанного практически исключает совершение побега из автомобиля и нападение его на полицейского-водителя во время движения.

Размещать задержанных одних в задней части автомобиля **категорически запрещается**, так как работники полиции будут лишены возможности наблюдать за действиями доставляемых в пути следования.

Вариант № 2. *Доставление в специально дооборудованном автомобиле органов внутренних дел.*

При доставлении задержанных в специально дооборудованной автомашине УАЗ их размещение производится в специальном отсеке. Этот отсек находится за спиной водителя и отгорожен металлической перегородкой. Размещение задержанных производится на боковых сиденьях. Сопровождающий сотрудник размещается на левом по ходу движения сиденье, у двери, и контролирует поведение доставляемых. Внутренняя ручка задней двери снимается, что-

бы открыть ее можно было только снаружи. Внутреннее освещение отсека должно быть включено.

Вариант № 3. Доставка в обычном легковом автомобиле.

При доставлении задержанных с использованием легковых автомобилей, принадлежащих гражданам и организациям, посадка и размещение имеют некоторые отличия.

Первым на заднем сиденье за водителем размещается сопровождающий. Второй сотрудник сажает доставляемого на заднее сиденье как обычно с правой стороны и садится с ним рядом. Задержанный находится между сотрудниками полиции в наручниках, которые продеваются под его брючный ремень в положении **«руки спереди»**.

После доставления в любом случае необходимо осмотреть место в автомашине, где находился задержанный, так как он может выбросить и попытаться освободиться от тех или иных предметов, которые не были обнаружены у него при наружном осмотре.

При доставлении двух задержанных для предупреждения нападения с их стороны они связываются вместе. Через руки в наручниках, пропущенных под ремень в положении **«руки спереди»** первого задержанного, продевают руку второго задержанного, а затем также наручники пропускаются под брючный ремень и надеваются в положении **«руки спереди»**. Пряжки ремней (узел пояса) смещаются на поясицу.

Доставление задержанного пешим порядком осуществляется, как правило, двумя сотрудниками полиции, один из которых должен идти рядом с задержанным сбоку и вести его, а другой — сзади в трех шагах, наблюдая за поведением доставляемого и окружающей обстановкой.

Если доставление производится одним сотрудником полиции, он должен следовать сзади в трех метрах; рядом с задержанным с правой стороны рекомендуется следовать лишь в опасных местах пути следования (на мосту, у обрыва). При доставлении необходимо выбирать короткий маршрут, избегать многолюдных мест, проходных дворов и лесных массивов.

Варианты конвоирования подозреваемых и обвиняемых пешим порядком представлены в приложении 3.

ГЛАВА 2. ТАКТИКО-СПЕЦИАЛЬНАЯ ПОДГОТОВКА СОТРУДНИКОВ ОРГАНОВ ВНУТРЕННИХ ДЕЛ НА ПОЛИГОНЕ «ОБЕСПЕЧЕНИЯ БЕЗОПАСНОСТИ НА ТРАНСПОРТЕ»

§ 2.1. Общая характеристика полигона «Обеспечения безопасности на транспорте»

Основная цель дисциплины «Тактико-специальная подготовка» — выработка у каждого обучающегося и подразделения в целом практических навыков, умений и качеств, необходимых для успешного решения задач в особых условиях.

Тактическая подготовленность обучающихся в различных условиях носит персонифицированный и целенаправленный характер и ориентирована на личность конкретного обучающегося.

Специально организованные занятия на учебно-тренировочном полигоне «Обеспечения безопасности на транспорте», созданном для непрерывного повышения и поддержания профессиональной подготовленности обучающихся к решению задач в динамических оперативных условиях, которые проводятся в любое время и в любой обстановке, позволяет оперативно решать психолого-педагогические задачи в условиях конкретной морально-психологической обстановки в служебном (учебном) коллективе.

Учебно-тренировочный полигон «Обеспечения безопасности на транспорте» — это специально оборудованный учебный объект, расположенный на местности (открытой территории), укомплектованный необходимым оборудованием, приспособлениями, техническими устройствами, а также оснащенный материально-техническими и информационно-коммуникативными средствами обучения (расположены в классах авиационной безопасности и железнодорожной безопасности), которые необходимы для освоения конкретных учебных дисциплин.

На учебно-тренировочном полигоне «Обеспечения безопасности на транспорте» проводится учебная, воспитательная, научная и внеурочная работа с обучающимися в полном соответствии с учебными планами и рабочими программами, а также методическая работа по учебным дисциплинам с целью повышения эффективности и результативности образовательного процесса.

Полигон необходим для реализации программ подготовки специалистов по специальностям 40.05.02 Правоохранительная деятельность, 37.05.02 Психология служебной деятельности, 56.05.04 Управление

персоналом; 40.05.01 Правовое обеспечение национальной безопасности; 40.05.03 Судебная экспертиза, 10.05.05 Безопасность информационных технологий в правоохранительной сфере, 09.03.02 Информационные системы и технологии; 38.05.01 Экономическая безопасность.

На территории учебно-тренировочного полигона «Обеспечения безопасности на транспорте» проводятся практические занятия по учебным дисциплинам «Тактико-специальная подготовка», «Личная безопасность сотрудников органов внутренних дел».

Технические характеристики полигона (на открытой территории):

1. Характеристика территории: площадь 550 кв. м, длина 55 м; ширина 10 м.

2. Освещение: естественное.

3. Виды сигнализации: отсутствует.

Территория обнесена забором из металлической сетки, высота забора 215 см. Имеются ворота распашные, двустворчатые с длиной одной створки 400 см. Для прохода на полигон есть калитка с шириной прохода 109 см.

Технические характеристики объектов:

1. Железнодорожный вагон (метрополитен) — 1 шт. на рельсовой площадке (один прогон) с гравийной обсыпкой.

2. Металлическая эстакада с подъемами. Эстакада: высота 120 см, ширина 200 см, длина 1 090 см. Подъемник (X2): угол наклона 30 градусов, ширина 200 см.

3. Легковой автомобиль (ВАЗ-21053) — 1 шт.

4. Автобус КАВЗ-3976 –1 шт.

Для контроля за действиями обучающихся на всей площади полигона установлено шесть видеокамер с проводной и беспроводной передачей данных. Действия курсантов (слушателей) на полигоне фиксируются, обрабатываются и при необходимости выводятся на экран мультимедийного проектора. Такое оснащение учебно-тренировочного полигона позволяет анализировать складывающуюся, постоянно меняющуюся обстановку, принимать обоснованное решение, своевременно доводить конкретные задачи, контролировать их исполнение. Таким образом обучающимся прививается определенный опыт усвоения специфики будущей профессии; осуществляется развитие у них навыков анализа и самоанализа.

Организация учебных действий обучающихся является главным компонентом в структуре процесса обучения. В данном случае на

учебно-тренировочном полигоне широко применяются активный и интерактивный методы обучения, когда курсанты (слушатели) являются действующими лицами. Обучающегося и преподавателя на таких занятиях связывает общение как по схемам преподаватель–обучающийся обучающийся–обучающийся. Игровое ситуационное моделирование, разыгрывание всевозможных ситуаций по ролям, позволяет реализовать весь потенциал курсантов (слушателей), побуждает их к практической и мыслительной деятельности, что способствует лучшему усвоению ранее изученного материала, приобретению новых практических навыков.

§ 2.2. Организация занятий с сотрудниками органов внутренних дел на полигоне «Обеспечения безопасности на транспорте»

В целях формирования и развития качеств и свойств, необходимых для эффективного осуществления оперативно-служебной деятельности (успешного обучения) перед проведением занятий ставятся учебные и воспитательные цели по изучению правовых основ организации и тактики несения службы нарядами органов внутренних дел по охране общественного порядка на объектах транспорта, отработке практических навыков по действиям нарядов ППС по охране общественного порядка и выработке у обучающихся тактического мышления, инициативы и уверенности в действиях в сложной оперативной обстановке.

Цель — ознакомиться с формами и методами работы нарядов ППС по наблюдению за оперативной обстановкой, выявлению лиц, подозреваемых в совершении правонарушений, проверкой у них документов, проведению физического задержания правонарушителей, личному досмотру, доставлению задержанных в органы внутренних дел, действиями на месте происшествия и осмотру возможного места укрытия (помещения) преступников.

Занятия проводятся методом тактико-строевого занятия (группового упражнения) на территории учебно-тренировочного полигона «Обеспечения безопасности на транспорте».

Накануне преподаватель дает задание обучающимся на повторение ранее изученного материала по теме; готовит заявку на получение учебного оружия и специальных средств, согласовывает с начальником курса вопросы их получения на занятие.

Особое внимание обращается на меры безопасности при обращении с оружием и специальными средствами.

Отработка практических вопросов на полигоне «Обеспечения безопасности на транспорте» во время несения службы в различных ситуациях

Тактика предупреждения и пресечения правонарушений, посягающих на общественный порядок и на установленный порядок управления. Наиболее часто наряды ППСП сталкиваются с такими правонарушениями, как:

- незаконное приобретение либо хранение наркотических средств или психотропных веществ, а также оборот их аналогов;
- потребление наркотических средств или психотропных веществ без назначения врача;
- вовлечение несовершеннолетних в употребление спиртных напитков или одурманивающих веществ;
- занятие проституцией.

Следует отметить, что, если при совершении рассматриваемых и иных правонарушений наряды ППСП не будут их своевременно пресекать, то правонарушители, чувствуя свою безнаказанность, могут совершать впоследствии более тяжкие преступления, такие, как хулиганство, грабеж, причинение тяжкого вреда здоровью, убийство и др. То есть можно рассматривать совершение малозначительных (например, административных) правонарушений и как причину, и как повод к совершению более тяжких преступлений. Кроме того, лица, совершающие правонарушения, втягивают неустойчивых граждан в антиобщественную деятельность.

При этом, чтобы повлиять на таких лиц, полиции приходится задействовать не только наряды ППС, но и участковых уполномоченных полиции, инспекторов подразделений по делам несовершеннолетних, оперативных уполномоченных уголовного розыска и других сотрудников органов внутренних дел.

При несении службы патрульно-постовые наряды обязаны на закрепленном патрульном участке, маршруте, посту выявлять обстоятельства, способствующие совершению правонарушений, и в пределах своих прав принимать меры к устранению этих обстоятельств.

Патрульно-постовые наряды обязаны в случае обнаружения предотвращать правонарушения, а в случае их совершения принимать меры к пресечению, задержанию виновных в этом лиц в целях

последующего привлечения их к ответственности в соответствии с действующим законодательством.

В процессе несения службы наряды обязаны наблюдать за поведением граждан, предотвращать их противоправное поведение, конфликты, проводить разъяснительную (профилактическую) работу с лицами, склонными к совершению правонарушений. В целях предупреждения, пресечения правонарушений, посягающих на общественный порядок, порядок управления и общественную нравственность, наряды ППС в своей повседневной практической деятельности выработали способы и приемы предотвращения и пресечения таких правонарушений, в частности:

— обращают внимание на места вероятного совершения правонарушений, исходя из особенностей времени совершения, способа совершения и др.;

— обращают внимание на лиц, склонных к совершению правонарушений (лиц с антиобщественной направленностью поведения, несовершеннолетних и др.);

— используют помощь граждан (лиц, с кем установлены доверительные отношения, должностных лиц и др.);

— выявляют места нахождения так называемого антиобщественного элемента (скверы, парки, подвалы, чердаки, притоны и др.);

— постоянно изучают и знают лиц, склонных к совершению правонарушений, в местах несения службы, в том числе ранее судимых за преступления, совершенные в общественных местах;

— разъясняют гражданам действующее законодательство, в том числе об ответственности за нарушение отдельных его положений и предупреждают от совершения антиобщественных действий.

При получении сообщения или обнаружения правонарушения наряд ППС обязан:

1) незамедлительно прибыть к месту совершения правонарушения;

2) потребовать прекратить правонарушение; в случае невыполнения требования наряда пресечь его в соответствии с предоставленными ему законом полномочиями;

3) оказать помощь нуждающимся в этом лицам;

4) установить очевидцев, потерпевших, правонарушителей;

5) зафиксировать правонарушение (в протоколе об административном правонарушении), наложить административное взыскание в случаях, предусмотренных законодательством;

б) при необходимости доставить правонарушителя в орган внутренних дел.

При получении информации о совершенном мелком хулиганстве либо при непосредственном его обнаружении наряд прибывает на место совершения правонарушения и пресекает его, если же действия продолжаются, применяет физическую силу.

После пресечения противоправных действий устанавливаются личность правонарушителя, потерпевшие и очевидцы. В случае необходимости сотрудники полиции и другие лица оказывают нарушителю медицинскую помощь, записывают его данные в служебную книжку. После этого удаляют нарушителя с места совершения правонарушения (в служебное помещение полиции, общественный пункт охраны порядка либо другое место, куда вызывается автотранспорт), и нарушитель доставляется в орган внутренних дел.

В случае совершения мелкого хулиганства двумя или более лицами всех их, по возможности, изолируют друг от друга, а затем они проверяются по учетам даже при наличии документов, удостоверяющих личность, так как среди проверяемых могут быть лица, находящиеся в розыске.

Получив информацию о стрельбе в общественном месте (если обнаружил это не сам наряд) необходимо установить лиц, сообщивших указанный факт, и записать их данные в служебную книжку, установить место стрельбы, личность стреляющего. Наряд ППСП немедленно отправляется к указанному месту (если не знает, где оно находится, то просит проводить туда самого заявителя). Докладывает дежурному органа внутренних дел или подразделения о происшествии и после этого действует по его указанию.

При подходе к указанному месту наряд соблюдает меры предосторожности, действует без нервозности; роли заранее распределяются между членами наряда. Подойдя к стрелявшему лицу, необходимо сразу же изъять оружие, боеприпасы и только после этого проводить разбирательство. Если производят стрельбу в помещении либо из помещения, то в этих случаях необходимо доложить дежурному по органу внутренних дел. В зависимости от складывающейся обстановки наряд ППСП либо сам принимает решение о пресечении правонарушения, либо вызывает оперативную группу для обезвреживания правонарушителя. Необходимо принять все возможные меры, чтобы не пострадал никто из посторонних.

В каждом случае наряд ППС должен быть готовым к отражению вооруженного сопротивления.

При движении к нарушителю необходимо использовать различные инженерные сооружения, естественные укрытия и т. д. После изъятия оружия (оружие и боеприпасы изымаются независимо от наличия документов, дающих основание для хранения оружия), изымаются документы на оружие, документы, удостоверяющие личность стрелявшего, и боеприпасы. Так как боеприпасы нередко хранятся в предметах одежды либо вблизи места производства стрельбы, то необходимо осуществить наружный осмотр (прежде всего, в целях личной безопасности), а также осмотр места стрельбы на предмет обнаружения там боеприпасов. Если есть очевидцы, необходимо записать их данные. После этого правонарушитель доставляется в орган внутренних дел и вместе с рапортом, изъятим оружием, боеприпасами передается дежурному по органу внутренних дел. В рапорте подробно указываются все обстоятельства и сведения, связанные с указанным нарушением.

При выявлении фактов распития алкогольной и спиртосодержащей продукции, либо потребления наркотических средств или психотропных веществ, либо появления граждан в состоянии опьянения в общественных местах наряд ППС принимает меры к прекращению противоправных действий.

В случае, если несколько правонарушителей распивают спиртное в общественном месте, то наряд требует от всех лиц прекратить распитие, после чего проверяет документы, удостоверяющие личность, и составляет протокол об административном правонарушении на каждого нарушителя в отдельности.

В случае, если гражданин находится в состоянии опьянения в общественном месте и утратил способность самостоятельно передвигаться или ориентироваться в окружающей обстановке либо может причинить вред окружающим или себе, то такой гражданин удаляется из общественного места и доставляется, как правило, в дежурную часть или медицинское учреждение, где составляется протокол об административном правонарушении.

В случае появления несовершеннолетних в состоянии опьянения либо распития ими спиртных напитков, спиртосодержащей продукции либо употребления наркотических или психотропных веществ они передаются родителям или лицам, их заменяющим, а их данные записываются в служебную книжку, составляется ра-

порт либо справка на выявленное лицо на имя начальника органа внутренних дел, корешок справки передается в ПДН. В случае, если нет возможности передать несовершеннолетних родителям либо лицам их заменяющим, подростки передаются вместе с рапортами дежурному по органу внутренних дел.

При проверке паспортов у граждан наряд должен обращать внимание на соответствие всех реквизитов, заполненных в паспорте, на наличие соответствующих возрасту фотографий, наличие листов, отвечающих нумерации, наличие штампов и печатей. При этом в печати должен соответствовать номер (шифр) области (края), района. Также необходимо обращать внимание на отсутствие в паспорте механических повреждений (подчисток, травления и т. д.), на наличие подписи начальника паспортно-визового подразделения, срок действия визы, наличие регистрации и другие данные.

Во время проверки владельцу паспорта задают контрольные вопросы. В случае затруднения при ответе на контрольные вопросы наряда о данных паспорта либо личности лицо доставляется в орган внутренних дел для детального разбирательства и проверки.

Для проведения проверки на месте необходимо обладать определенными навыками. Желательно осмотреть документ в отсутствие посторонних лиц. С этой целью можно использовать служебное помещение государственных органов либо транспорт наряда или помещение общественного пункта охраны порядка и т. д.

При наличии признаков состава неповиновения или сопротивления (применения насилия в отношении представителя власти) со стороны доставляемого лица одновременно решается вопрос о привлечении его к административной или уголовной ответственности. Следует отметить, что наличие множества фактов злостного неповиновения или сопротивления нередко свидетельствует о низкой профессиональной подготовке сотрудников органов внутренних дел, в том числе и ППСП, а порой и о грубости и нетактичности, допускаемой нарядами полиции, которые обязаны предотвращать такие правонарушения. Недопустимы оскорбительные высказывания в адрес граждан или унижающие их действия, взаимная грубость и т. п.

Активная деятельность по предотвращению и пресечению административных правонарушений способствует профилактике и снижению уровня преступности. Вместе с тем несвоевременное прибытие на место происшествия и пресечение правонарушений, некачественный сбор материалов о правонарушении и неприня-

тие мер в соответствии с действующим законодательством ведет к возникновению у правонарушителей представления о вседозволенности, безнаказанности. Часто и это обстоятельство является причиной оказываемого нарядам полиции неповиновения и сопротивления (применения насилия в отношении представителя власти).

Если в ходе пресечения правонарушения и применения физической силы правонарушитель начинает оказывать более активное противодействие, то для его пресечения наряд ППСП может применять специальные средства: палку специальную, слезоточивый газ, наручники, служебную собаку, а в случае оказания вооруженного сопротивления — огнестрельное оружие.

Если при пресечении оказываемого сопротивления (применения насилия в отношении представителя власти) лицу причинены телесные повреждения, то необходимо оказать ему доврачебную помощь и вызвать скорую помощь. Затем наряд должен задержать правонарушителя и обеспечить его доставку в орган внутренних дел.

Нельзя забывать, что для привлечения правонарушителя к ответственности необходимо наличие свидетелей. Поэтому следует сразу же приступить к установлению очевидцев и свидетелей. Если позволяют обстоятельства, то необходимо отобрать у свидетелей объяснения, а если условия не позволяют этого сделать, то записать в служебную книгу фамилии и адреса свидетелей, а в последующем доложить об этом рапортом на имя начальника органа внутренних дел с указанием данных о свидетелях.

Кроме показаний свидетелей, доказательствами могут служить следы правонарушения (следы орудий правонарушения, изменения материальной обстановки места правонарушения и т. п.), различные предметы и вещества, используемые правонарушителем для оказания сопротивления. Поэтому необходимо оставить их на месте происшествия и организовать их охрану до приезда оперативной группы.

Если повреждения нанесены обмундированию сотрудника полиции, то необходимо описать их и сохранить одежду до окончания проверки по материалу.

Если при этом сотрудникам полиции были нанесены и телесные повреждения, то сразу после доставления правонарушителя в орган внутренних дел они должны обратиться в ближайший травмпункт либо иное медицинское учреждение, где их могли бы освидетельствовать.

В случае нанесения ранения или причинения смерти лицу нарядом следует написать подробный рапорт по прибытии в орган внутренних дел.

Основные вопросы взаимодействия между нарядами и различными службами полиции определяются начальниками органов внутренних дел при принятии ими управленческих решений по охране общественного порядка и при разработке планов единой дислокации нарядов ППСП.

В последующем отдельные вопросы взаимодействия при организации повседневной службы нарядов и подразделений ППСП уточняются на инструктажах.

Все наряды ППСП во время несения службы обязаны:

- информировать друг друга обо всех изменениях оперативной обстановки, происшествиях на постах, маршрутах и патрульных участках;

- содействовать друг другу в успешном выполнении повседневных задач по предупреждению и пресечению правонарушений;

- оказывать взаимную помощь, а при необходимости предпринимать совместные согласованные действия по пресечению правонарушений, розыску и задержанию преступников.

Особое значение в организации тесного и непрерывного взаимодействия всех нарядов придается надежной и устойчивой связи между ними. Она должна поддерживаться в течение всего срока несения службы непрерывно или через определенные промежутки времени путем условных сигналов.

Наряды ППСП должны поддерживать связь и тесное взаимодействие с участковыми уполномоченными полиции. Участковый уполномоченный полиции оказывает помощь в изучении оперативной обстановки, предупреждении и пресечении правонарушений и задержании лиц, совершивших административные и уголовные правонарушения, посягающие на общественный порядок и порядок управления.

При исполнении служебных обязанностей и в порядке взаимодействия с работниками уголовного розыска сотрудники ППСП должны принимать все зависящие от них меры по предотвращению преступлений и задержанию лиц, совершивших преступления, установлению очевидцев, сохранению обстановки, следов и орудий преступления, вещей и предметов, которые могут быть вещественными доказательствами, а также по раскрытию преступления до прибытия следственно оперативной группы или работника отдела уголовного розыска.

Тактика предупреждения и пресечения правонарушений, посягающих на здоровье населения и общественную нравственность. Действия нарядов полиции по предупреждению и пресечению правонарушений, посягающих на здоровье населения (употребление наркотических, психотропных и токсических веществ) заключаются в следующем:

— наряды проводят проверку скверов, парков, подъездов, чердаков, стадионов и других общественных мест, где могут находиться наркоманы, токсикоманы либо распространители наркотических или токсических веществ;

— выявляют указанных лиц, задерживают и удаляют их из общественных мест.

Если за совершенные указанными лицами действия предусмотрена ответственность, то их доставляют на обследование и при положительном результате на основании заключения медицинских работников составляют протокол об административном правонарушении.

При обнаружении лиц, распространяющих наркотические вещества, наряд полиции должен пресечь факт распространения, в присутствии двух понятых изъять вещество, при этом зафиксировать в акте изъятия, в какое время, где, когда, у кого изъято, количество изъятого вещества с его описанием. Изъятое вещество должно быть упаковано с участием понятых. Документы, подтверждающие указанный факт, распространитель, а также, по возможности, лицо, приобретавшее указанные вещества, должны быть немедленно доставлены в дежурную часть органа внутренних дел. Об этом необходимо доложить руководству рапортом с указанием всех обстоятельств совершения правонарушения.

Очень часто распространением наркотического вещества занимается не один человек, а группа. В этом случае нужно визуально обследовать прилегающую территорию на возможность обнаружения соучастников либо обнаружения места хранения, откуда распространитель берет вещество. После того, как наряд убедился в том, что распространяет наркотические вещества один человек, а не группа, необходимо принять меры к пресечению данного факта распространения, при этом принять меры к тому, чтобы распространитель не смог «скинуть» наркотические вещества. Наркотические вещества могут быть расфасованы по спичечным коробкам, бумажным пакетам либо в иную упаковку, поэтому необходимо провести тщательный личный досмотр, проверив все складки одежды и места, где могут

быть спрятаны наркотические вещества. Пресечение факта распространения наркотических веществ следует проводить 2–3 сотрудниками, чтобы избежать «сброса товара» распространителем и возможного оказания противодействия наряду ППСП. При необходимости для задержания наркоманов или сбытчиков следует задействовать соседние наряды, другие службы или общественников.

В ходе несения службы наряды полиции могут столкнуться с тем, что несовершеннолетних вовлекают в распитие алкогольной и спиртосодержащей продукции либо потребление наркотических средств или психотропных, токсических веществ в общественных местах.

При установлении факта вовлечения несовершеннолетнего в употребление наркотических, одурманивающих веществ, спиртных или спиртосодержащих напитков (растворов) наряд должен пресечь правонарушение; установить свидетелей (очевидцев); изъять средства (вещества), предметы, растворы, напитки; доставить вместе с нарушителями, в том числе и вовлеченными в употребление этих веществ, растворы и средства в орган внутренних дел; написать подробный рапорт вместе со справкой на выявленное лицо и передать дежурному для дальнейшего разбирательства.

Тактика предупреждения, пресечения и раскрытия преступлений нарядами полиции. Предупреждение, пресечение, а также участие в раскрытии преступлений является одной из главных задач, стоящих перед нарядами ППСП. Поэтому наряды полиции, обеспечивая охрану общественного порядка и общественную безопасность на своих маршрутах, постах и примыкающей к ним территории, принимают своевременные меры по соблюдению гражданами законов и установленных правил поведения на улицах, площадях, в парках, на транспортных магистралях, вокзалах, в аэропортах и других общественных местах по предупреждению и пресечению преступлений и административных правонарушений.

Наряды полиции должны решительно и своевременно пресекать различные преступные проявления, устанавливая и задерживая лиц, подготавливающих, совершающих и совершивших преступления, оказывать необходимую помощь сотрудникам оперативных служб органов внутренних дел.

При несении службы внимание нарядов полиции должно быть направлено на предупреждение преступлений на постах и маршрутах патрулирования. Тактика нарядов полиции на постах и маршрутах включает обход, внимательное и целенаправленное наблюдение за

территорией при осуществлении надзора за строгим соблюдением гражданами установленных правил поведения.

При наблюдении особое внимание должно обращать на граждан, которые своими действиями вызывают подозрение (проявляют неуверенность или пытаются скрыться при виде нарядов полиции, одеты не по сезону или в одежду не по размеру, имеют свежие травмы).

Также следует обращать внимание на шумные компании, собирающиеся во дворах, подъездах домов, скверах и других подобных местах, так как они часто совершают правонарушения и преступления. Наблюдая за поведением таких групп, следует призывать их к порядку, но не допускать конфликтных ситуаций. Разговаривать с нарушителями следует уверенно, не втягиваясь в дискуссию, не высказывать угрозы.

Особое внимание нарядов должно быть уделено местам, где существует наибольшая вероятность совершения преступлений. Ими могут быть вокзалы, остановки общественного транспорта, торговые объекты в период инкассации, рынки, мини-рынки, места со сложной оперативной обстановкой.

Следует учитывать, что преступления чаще всего совершаются в неосвещенных местах, где преступники используют факторы внезапности и темноты.

Нарядам полиции желательно выбирать места для наблюдения так, чтобы оставаться невидимыми и чтобы их появление для возможных правонарушителей было неожиданным. В целях предупреждения грабежей и разбойных нападений, особенно в зимнее время, нарядам полиции следует наблюдать за остановками общественного транспорта, так как преступники часто либо поджидают объект для нападения вблизи остановки либо едут вместе с намеченной жертвой в одном транспорте и следуют за объектом нападения до удобного места.

Уличные кражи чаще всего совершаются на объектах торговли, оживленных улицах, остановках транспорта, где внимание потерпевших отвлечено. Нарядам полиции следует выявлять лиц, бесцельно находящихся на предприятиях торговли или вблизи них (особенно малолетних); лиц, последними заходящих в общественный транспорт.

При этом целесообразно проводить разъяснительную работу среди граждан и продавцов, выявлять места дислокации потенциальных преступников.

Также нарядам полиции следует обращать внимание на места хранения товарно-материальных ценностей, особенности их охраны и проводимых режимных мероприятий.

Не следует оставлять без внимания лиц, находящихся в беспомощном состоянии (например, больных, пьяных), которые могут подвергнуться нападению, особенно со стороны молодежи.

Наряды полиции при несении службы должны поддерживать связь с дежурными по органу внутренних дел и соседними нарядами, соблюдая правила радиообмена. Обычно друг другу наряды сообщают о подозрительных лицах, движении транспорта, лицах, которые могут подвергнуться нападению, и т. п.

Во время несения службы возможна перестановка нарядов с целью увеличения их плотности на наиболее криминальных участках.

Для предупреждения и пресечения преступлений важная роль в работе нарядов полиции отводится правильному выбору места и порядку несения службы. Место несения службы выбирается, в зависимости от обстановки, с таким расчетом, чтобы было удобно вести наблюдение и быстро принимать меры по предупреждению и пресечению как административных правонарушений, так и преступлений. Днем и в вечернее время при нормальном освещении, когда многолюдно, полицейские должны находиться на видном месте, а в ночное время, особенно на слабо освещенных участках маршрута (поста), целесообразней вести наблюдение, не обнаруживая себя, чтобы внезапно появиться и пресечь попытку совершения преступления, потому что лица, замышляющие совершение преступления, предварительно выявляют наличие поблизости нарядов полиции.

Полицейские должны уделять внимание тем местам, где можно ожидать совершения преступления, появления преступников, где хранятся материальные и другие ценности. Поэтому нарядам полиции целесообразней приближаться к предприятиям, учреждениям и организациям в часы проведения инкассации, к местам проведения массовых мероприятий, к остановкам городского транспорта, вокзалам, аэропортам и другим местам, имеющим сложную оперативную обстановку. Для повышения эффективности предупреждения и пресечения преступлений в местах с наиболее сложной оперативной обстановкой предусматривается увеличение плотности нарядов для осуществления охраны общественного порядка (как правило, методом пешего патрулирования) с той целью, чтобы тщательней осматривать дворы отдельных домов, подъезды, пустыри и т. д.

При получении сообщения о совершенном преступлении наряд полиции должен выяснить:

— конкретное место, приблизительное время, способ совершения преступления;

— сведения (приметы) о преступнике или подозреваемом (если известен, то его фамилия, имя, отчество, место жительства, работы; если нет, то, пользуясь приемом словесного портрета, составить его приметы);

— фамилию, имя отчество и адрес заявителя.

Полученные данные сразу же записываются в служебную книжку и докладываются дежурному по органу внутренних дел. Наряд, в зависимости от ситуации, либо действует по указанию дежурного, либо сразу же прибывает на место происшествия.

Наряд полиции, прибыв на место происшествия и обнаружив факт совершения преступления, должен принять все необходимые меры по пресечению преступных действий и задержать виновных лиц. При необходимости полицейские запрашивают необходимую помощь, используя различные способы и средства связи (радиостанцию, телефон, через дежурного по органу внутренних дел, с помощью граждан).

Если на месте происшествия оказались потерпевшие, которым необходима медицинская помощь, то необходимо вызвать машину скорой помощи, предварительно выяснив у граждан, нет ли среди них медицинских работников. Кроме того, сотрудник полиции должен сам уметь оказать первую доврачебную помощь.

Направляя пострадавшего в медицинское учреждение, работник полиции, используя уголь, мел и другие предметы, отмечает на местности позу, в которой обнаружен потерпевший, осматривает и запоминает внешний вид потерпевшего, его одежду, руки и другие части тела, для обнаружения предметов, следов и признаков, относящихся к правонарушению. Если обнаружен труп, то его нельзя перемещать или удалять с места происшествия до прибытия следственно-оперативной группы.

Важным моментом на месте происшествия является выявление и установление очевидцев и свидетелей происшедшего, и поэтому сотрудники ППС путем опроса находящихся поблизости граждан устанавливают круг этих лиц, выясняют у каждого из них, что им известно о происшествии и из каких источников.

Опрос и записи должны делаться быстро, кратко и только о том, что трудно запомнить (фамилии, адреса, номера телефонов и др.).

Если происшествие случилось в помещении, то обратить внимание и точно запомнить: время, которое показывают часы, находящиеся на месте происшествия, независимо от того, идут часы или остановились; открыты или закрыты двери, заперты они или нет, имеется ли в двери ключ и с какой стороны; открыты или закрыты окна и форточки, целы ли стекла в них, подняты или опущены занавески на них и т. д. Ни в коем случае нельзя трогать руками двери, посуду и другие вещи и предметы.

На месте происшествия следует запомнить и по возможности зафиксировать те обстоятельства, которые могут быстро измениться или вообще исчезнуть: запах, состояние погоды (направление ветра, температуру воздуха, осадки и т. д.), характер освещения и другие особенности, которые могут иметь значение для раскрытия преступления.

Наряд полиции с целью сохранности следов, орудий правонарушения, вещественных доказательств, первоначальной обстановки места происшествия должен удалить с этого места всех граждан, определить границы места происшествия таким образом, чтобы в их пределах находились все объекты, имеющие отношение к происшествию. Если возникнет необходимость, то место происшествия должно быть оцеплено. Для этой цели можно использовать граждан, дворников, сторожей, работников коммунальной сферы. Подходы к месту происшествия по возможности перекрываются (для этого используют ленту, проволоку, доски, предметы) либо обозначаются границы охраняемой зоны с помощью знаков, указателей или визуально.

Если на месте происшествия оставлены следы, которые под воздействием атмосферных явлений (дождя, ветра, снега) могут быть уничтожены до прибытия следственно-оперативной группы, то необходимо их сохранить. Для этого следы и другие вещественные доказательства должны быть накрыты любым подручным материалом (картоном, бумагой, доской, ящиком и т. д.). Подручные предметы не должны иметь резкого запаха, так как это может затруднить применение служебно-розыскной собаки. Используемые материалы должны быть по возможности больше, чем следы. Для сохранности следов на вертикальной плоскости (стене, заборе, столбе и т. д.) устанавливаются козырьки. Накрывать следы нужно максимально осторожно, чтобы не повредить их. Нельзя перемещать, трогать вещественные доказательства, за исключением случаев угрозы их

порчи (предварительно они должны быть зафиксированы в первоначальном положении или отображены в записной книжке), а также курить, бросать окурки, спички и другие предметы которые могут ввести в заблуждение следователя.

Не следует передвигаться по месту происшествия; заходить в помещение, в квартиру можно только в крайних случаях (при оказании помощи потерпевшим, обнаружении трупа, преследовании преступника и т. д.). Для этого нужно запомнить путь своего движения, стараясь оставить поменьше своих следов. Обо всех обстоятельствах и изменениях на месте происшествия необходимо докладывать дежурному по органу внутренних дел.

Когда на место происшествия прибывает следственно-оперативная группа, наряд полиции докладывает обо всех принятых мерах по охране места происшествия, его особенностях, на которые было обращено внимание (запах, погодные условия и т. д.), а также о перестановке предметов, произведенной самими сотрудниками, пути перемещения и др. В дальнейшем наряд полиции поступает в распоряжение следственно-оперативной группы и действует по указанию ее руководителя (следователя). При необходимости наряды ППСП могут расширить границы осмотра места происшествия, вести опросы граждан, проживающих поблизости, на улицах, по которым предположительно скрылись преступники, осматривать места возможного укрытия (подвалы, чердаки), организовать наблюдение.

Тактические действия нарядов полиции по предупреждению и пресечению правонарушений несовершеннолетних. Преступления подростков носят преимущественно групповой характер. Личностные качества несовершеннолетних преступников имеют свои возрастные особенности. Недостаточный жизненный опыт, незавершенность формирования социальных установок, повышенная внушаемость, ориентация на неформальную группу, стремление показать себя взрослым, демонстрация независимости в большей части характерны для несовершеннолетних. Наиболее криминогенной категорией лиц являются 16–17-летние подростки, но растет число и 14–15-летних преступников. В этом возрасте они привлекаются к уголовной ответственности за наиболее тяжкие преступления. Среди несовершеннолетних правонарушителей высок удельный вес лиц, имеющих психологические аномалии, различные нервно-психические расстройства.

Наряды полиции, осуществляющие патрулирование, должны знать особенности несовершеннолетних правонарушителей, чтобы правильно реагировать на ситуацию и принимать необходимые меры.

При пресечении правонарушений и преступлений несовершеннолетних необходимо учитывать возраст, с которого наступает административная и уголовная ответственность, а также условия применения и использования физической силы, специальных средств и огнестрельного оружия в отношении несовершеннолетних согласно закону «О полиции». В зависимости от этого необходимо принимать к несовершеннолетним правонарушителям соответствующие меры воздействия.

Наряды патрульно-постовой службы в соответствии с Уставом патрульно-постовой службы полиции, обязаны:

- предупреждать и пресекать преступления и иные правонарушения со стороны несовершеннолетних на улицах и в других общественных местах;

- выявлять заблудившихся детей; подростков, находящихся в состоянии алкогольного или наркотического опьянения, доставлять таких несовершеннолетних к месту жительства и передавать родителям или лицам, их заменяющим, либо в отделения профилактики преступлений и правонарушений среди несовершеннолетних, а при необходимости — в дежурную часть горрайоргана;

- принимать меры к выявлению антиобщественных групп несовершеннолетних, установлению мест их концентрации, докладывать о них дежурному, а также информировать участкового уполномоченного и инспектора ПДН;

- знать на патрулируемой территории несовершеннолетних, которым назначены виды наказания, не связанные с лишением свободы, вернувшихся из исправительных и воспитательных колоний, осужденных к лишению свободы условно, контролировать их поведение в общественных местах, обо всех правонарушениях с их стороны информировать инспектора ПДН;

- выявлять взрослых лиц, вовлекающих несовершеннолетних в азартные игры, употребление спиртных напитков, наркотиков, совершение правонарушений либо иных антиобщественных действий, докладывать о них дежурному, а также информировать работника уголовного розыска, участкового уполномоченного и инспектора ПДН;

- не допускать на улицах и в других общественных местах разведения костров, игр на проезжей части, попрошайничества и тор-

говли со стороны детей и подростков, а также их пребывания в этих местах без сопровождения взрослых позднее времени, установленного для них решением местных органов самоуправления;

— предупреждать и пресекать нарушения детьми правил безопасности дорожного движения;

— следить, чтобы детям и подросткам не продавались спиртные напитки, пресекать их распитие несовершеннолетними, не допускать употребления наркотических и иных средств, влекущих одурманивание;

— строго соблюдать законность при пресечении нарушений общественного порядка.

Выявляя на участках и маршрутах патрулирования несовершеннолетних, склонных к правонарушениям, наряды полиции должны действовать, прежде всего, методом убеждения, разъяснять пагубные последствия антиобщественного поведения, его опасность как для окружающих, так и для самих несовершеннолетних. Своевременно пресекать, а не ждать, когда подросток совершит правонарушение. Для этого следует удалять несовершеннолетних из общественных мест, если там они находятся в вечернее время без родителей. Если же правонарушение совершено, то наряды полиции обязаны задержать правонарушителя и составить протокол об административном правонарушении, если личность установлена и подросток соответствует возрасту, с которого наступает административная ответственность. Если он не достиг 16 лет, то протокол должен составляться на родителей или лиц, их заменяющих. С этой целью, если подросток живет недалеко от места совершения правонарушения, он незамедлительно доставляется по месту жительства, где оформляются соответствующие документы за административное правонарушение.

Если же личность правонарушителя не установлена, и он не прекращает своих действий, несмотря на требования наряда полиции, то его доставляют в дежурную часть органа внутренних дел, инспектору ПДН для установления личности и обстоятельств совершенного им правонарушения, оформления протокола, передачи родителям, направления в детский приют или другие учреждения.

Если же несовершеннолетние подобраны на улице в состоянии алкогольного или наркотического опьянения, они должны быть незамедлительно переданы родителям или лицам, ответственным за их воспитание.

Нарядам полиции нужно иметь в виду, что законом предусмотрена административная ответственность несовершеннолетних за распитие спиртных напитков в общественных местах, появление в общественном месте в нетрезвом виде, оскорбляющем человеческое достоинство, мелкое хулиганство, элементами которого являются действия, грубо нарушающие общественный порядок¹, а именно:

- нецензурная брань в общественных местах;
- оскорбительное приставание к гражданам;
- срывание афиш, нецензурные надписи, рисунки граффити на заборах или стенах и т. п.

Осуществляя патрулирование, наряды полиции особое внимание должны уделять безнадзорным детям, заблудившимся, подкинутым, ушедшим из дома. Эти дети не только могут совершить правонарушение, но и стать объектом преступления; их могут вовлечь в преступную группу; занятие проституцией; употребление наркотиков или спиртных напитков и т. п.

Таким образом, выявлению и доставлению в орган внутренних дел подлежат:

- несовершеннолетние, совершившие общественно опасные деяния, нарушившие общественный порядок, совершившие другие правонарушения до достижения возраста, с которого может наступать ответственность;
- несовершеннолетние, совершившие преступления, влекущие меры общественного воздействия или административного взыскания;
- подростки, нарушившие правила поведения в общественных местах или иные решения местных органов самоуправления;
- несовершеннолетние, направляемые в спецшколы и спецпрофтехучилища в случае необходимости подготовки соответствующих документов или для доставления подростков в указанные учреждения или центр временной изоляции несовершеннолетних правонарушителей;
- несовершеннолетние, самовольно ушедшие из детских учреждений;
- несовершеннолетние, самовольно оставившие семью в возрасте до 16 лет, а также и в возрасте от 16 до 18 лет, если личность не установлена, и они нуждаются в надзоре и помощи.

¹ Если их проступки не подпадают под признаки уголовно наказуемого деяния.

Доставляемый несовершеннолетний может находиться в органе внутренних дел не более 3 ч для проведения разбирательства, оформления документов. После чего несовершеннолетний доставляется в соответствующие органы или родителям.

Кроме этого, постовые и патрульные полицейские доставляют в дежурную часть органа внутренних дел или ПДН:

- несовершеннолетних, оставшихся без родительского попечения (только в неотложных случаях);
- заблудившихся и подкинутых детей.

Эта категория несовершеннолетних может находиться в органе внутренних дел не более 3 ч. За это время инспектор ПДН должен оформить материалы на детей:

- до 4-летнего возраста — в медицинские учреждения;
- в возрасте от 4 до 18 лет — в детские приюты и другие учреждения.

При обращении граждан к патрульно-постовым полицейским с заявлением о пропавших без вести детях необходимо разъяснить им порядок обращения в дежурную часть горрайоргана внутренних дел, по месту последнего пребывания пропавшего ребенка, где примут меры по розыску и установлению места его нахождения. Установив данные о подростке и его приметы, сообщить дежурному по органу внутренних дел.

Тактика осмотра мест возможного укрытия правонарушителей. Сотрудники полиции, осуществляющие борьбу с преступностью, часто сталкиваются с проведением таких мероприятий, как выявление и осмотр мест возможного нахождения и укрытия правонарушителей, а также выявления лиц, ведущих антиобщественный образ жизни.

Патрульно-постовые наряды полиции обязаны знать такие места и при несении службы периодически их проверять. Подобными местами могут служить чердаки, подвалы, теплотрассы, коммуникации, пустующие, строящиеся или заброшенные дома, строения, вагоны, стоящие в отстойниках, вокзалы, их служебные помещения, морские и речные суда в портах, доках, парки, скверы, квартиры отдельных граждан и т. д.

В карточках маршрута (поста) определяются обязанности полицейских по обходу и осмотру мест возможного нахождения правонарушителей, указываются особенности объектов, подлежащих осмотру, период их проверки и возможные категории лиц, собирающиеся там.

Руководители органов внутренних дел обязаны собирать, анализировать, хранить и доводить до нарядов ППСП всю информацию, полученную из различных источников.

При возникновении необходимости поиска и задержания преступников, в частности особо опасных, вооруженных, совершивших тяжкие преступления, создаются специальные поисковые группы из числа наиболее подготовленных сотрудников полиции. При этом они должны быть экипированы и обеспечены необходимыми специальными средствами, т. е. должны быть готовы к осмотру возможных мест нахождения преступников.

В целях успешного решения поставленных задач по осмотру мест возможного укрытия или нахождения правонарушителей и иных лиц, а также их быстрого обнаружения и изъятия наряды полиции обязаны:

1) знать места возможного нахождения и укрытия правонарушителей и лиц, ведущих антиобщественный образ жизни, в зоне своих постов и маршрутов;

2) периодически осматривать эти места, соблюдая меры личной безопасности;

3) принимать меры к выявлению и изъятию с улиц, из других общественных мест лиц, совершивших правонарушения;

4) выявлять скрытые места нахождения таких лиц и сообщать о них дежурному по горрайоргану и сотрудникам других служб органов внутренних дел;

5) на участках обслуживания, своих постах и маршрутах следить за тем, чтобы выявленные места возможного нахождения правонарушителей были закрыты и находились под наблюдением ответственных лиц;

б) поддерживать постоянную связь с руководителями РЭУ, ЖЭУ, комендантами общежитий, сторожами, дворниками, работниками коммунальных служб, администрациями предприятий, учреждений и организаций для выявления мест нахождения правонарушителей.

Перед проведением мероприятия по осмотру сотрудники полиции должны наметить и определить:

1) объект, подлежащий осмотру, его особенности и планировку, расположение входов и выходов, наличие лазов, люков и шахт, наиболее удобные и скрытые пути подходов к ним, вероятное местонахождение скрывающихся, их численность, вооруженность;

2) силы, задействованные для осуществления осмотра, куда могут входить не только наряды ППС, но и работники оперативных

служб, участковые уполномоченные полиции и другие сотрудники органов внутренних дел;

3) средства, необходимые для проведения успешной операции, т. е. их экипировку, обеспечение огнестрельным оружием, радиостанциями, осветительными приборами, приборами ночного видения и другими специальными средствами, в зависимости от складывающейся обстановки;

4) обязанности участников осмотра, которые должны быть четко и ясно распределены между ними;

5) меры личной безопасности на случай внезапного нападения или попытки к бегству.

Для производства осмотра назначается старший и все участники должны строго и беспрекословно выполнять его команды. Самостоятельные действия, могущие привести к нежелательным последствиям, категорически запрещены.

Старший наряда обязан:

1) предварительно выяснить расположение объекта, его планировку, наличие входов, выходов, скрытых подступов к объекту;

2) обратить внимание участников на соблюдение мер безопасности при подходе и осмотре объекта;

3) произвести внешний осмотр объекта;

4) определить обязанности и место каждого из участников осмотра, проверив предварительно их экипировку и готовность;

5) если имеются данные, что укрывающиеся лица вооружены, подать команду о приведении оружия в боевую готовность;

6) подать команду о входе в осматриваемый объект только после того, как приняты все меры безопасности, и участники заняли свои места;

7) следить за действиями участников осмотра и руководить ими.

В целях предосторожности не следует нарядам полиции и другим участникам осмотра проникать внутрь объекта всем сразу, так как возможно вооруженное нападение или сопротивление, в том числе с применением огнестрельного оружия. При наличии нескольких входов в проверяемое помещение участники осмотра заходят во все одновременно, что обычно приводит к дезорганизации скрывающихся и лишает их возможности оказать сопротивление.

Следует всегда помнить, что одному сотруднику полиции осуществлять осмотр объекта категорически запрещается. Количество

сотрудников должно быть не менее двух человек, что дает возможность страховать друг друга.

К проверяемым объектам следует подходить или подъезжать незаметно. Перед этим экипировка и снаряжение подгоняются более плотно и удобно, чтобы металлические и другие предметы не создавали дополнительного шума. Например, из карманов удаляются ключи, другие предметы. Для большей убедительности можно слегка попрыгать. В зависимости от осматриваемого объекта (морское или речное судно, водонапорная башня и т. д.) желательно использовать обувь с мягкой подошвой и без металлических набоек. Автотранспортное средство, на котором сотрудники полиции прибывают на место проверяемого объекта, следует остановить там, где его не смогут увидеть из данного объекта; сирена, проблесковые маячки и фары отключаются заранее.

При выходе из автомобиля не следует разговаривать громко, тем более хлопать дверьми, особенно в ночное время, когда любой шум слышен на большом расстоянии. К самому объекту подходить нужно бесшумно, не курить, не пользоваться без необходимости осветительными приборами. На радиостанциях желательно временно убавить громкость до минимальной или использовать наушники. Когда все участники операции займут указанные места, то они заранее установленными знаками или сигналами информируют об этом старшего наряда. И только после этого старший отдает команду группе о начале проведения осмотра объекта.

В одних случаях дверь объекта резко открывается, внутренняя часть помещения освещается фонариком и находящиеся там лица сразу же задерживаются. Как правило, это делается в помещениях, не имеющих большого количества комнат, проходов.

В других случаях проникновение в помещение осуществляется незаметно и бесшумно. Это делается, когда объекты или строения имеют много помещений и невозможно определить местонахождение скрывающихся. При необходимости старший группы подает команду: **«Кто здесь? Выходи!»**. При этом дается время, чтобы нарушители обдумали требования и сами вышли. Когда требования не выполняются, то осуществляется осмотр.

Каждый объект, подлежащий осмотру, имеет свои особенности, присущие только ему, и поэтому необходимо быстро ориентироваться в ситуации и применять обдуманное решение с учетом мер предо-

сторожности. Если помещение не является служебным или жилым, то его можно предварительно осмотреть и изучить.

Группа осмотра подвалов, цокольных этажей зданий и других подобных сооружений должна состоять не менее чем из трех сотрудников, так как данные объекты могут иметь очень много помещений, и поэтому один сотрудник должен осматривать их, другой его страховать, а третий находиться в проходе и следить, чтобы скрывающиеся в помещении лица не смогли перейти из неосмотренного помещения в уже осмотренное.

Если помещение не имеет освещения или осмотр производится в темное время суток, необходимо пользоваться электрическими фонарями, которые желательно держать не перед собой, а на вытянутой в сторону руке. При осмотре помещений также необходимо освещать верхнюю часть и потолок помещения, так как скрывающиеся лица могут там прятаться (например, на воздуховоде вентиляции), создавать тайники и хранить вещи, предметы, могущие стать доказательством причастности их к преступной деятельности. Оружие следует держать прижатым к телу, ни в коем случае не на вытянутой руке перед собой. Необходимо стараться избегать освещенных участков помещения.

Не следует пользоваться для освещения помещений открытым огнем (спичками, зажигалкой и т. д.).

Осмотр чердачных и других подобных помещений также начинается после того, как все участники операции займут указанные места. Нужно также учитывать то, что чердачное помещение может иметь несколько выходов, которые необходимо блокировать. В таких местах проверка тоже осуществляется не менее чем тремя сотрудниками полиции, они поднимаются на последний этаж. Если лестница на чердак отсутствует, то ее необходимо предварительно найти, приставить и закрепить. Один сотрудник страхует, другой осторожно поднимается. При закрытой крышке люка нужно подняться и прислушаться, не находится ли кто-то рядом. Крышку люка нужно открывать осторожно. Голову следует поднимать только после того, как крышка люка будет открыта и заблокирована подручными средствами, чтобы скрывающееся там лицо не смогло использовать крышку для нападения. После чего подняться самому, прижавшись к одной из стенок люка. Затем поднимается следующий сотрудник полиции, а один должен остаться на последнем этаже или внизу для приема задержанных лиц. При открытом люке или при его отсутствии желательно подниматься для осмотра не под самим проемом выхода,

а немного в стороне, так как правонарушитель может сбросить камни, кирпичи или другие предметы. Осмотр чердачного и других подобных объектов осуществляется с теми же мерами предосторожности, как и осмотр подвального помещения.

При проверке колодцев, коммуникаций и т. д. нужно помнить, что они относятся к объектам повышенной опасности и могут представлять для жизни и здоровья сотрудников полиции угрозу. Здесь могут концентрироваться отравляющие вещества, такие, как углекислый и угарный газы, продукты гниения, химического соединения и др. Для этого нужно предварительно изучить объект осмотра, при необходимости воспользоваться индивидуальными средствами защиты, например, изолирующим противогазом. Если осуществляется осмотр жилых и служебных помещений, то необходимо строго соблюдать требования законности. Не должны допускаться грубость, высокомерие, нетактичность в обращении с гражданами, но при этом нельзя допускать медлительность, проявлять неуверенность в своих действиях и разговоре. Требования сотрудника полиции должны быть изложены в вежливой форме. При проведении осмотра не следует вызывать излишнего любопытства посторонних лиц. Необходимо помнить, что и с их стороны возможны нападение и сопротивление.

При осмотре пассажирских вагонов, стоящих в отстойных парках или тупиках, требуется значительное количество сотрудников полиции, чтобы правонарушители не смогли скрыться. Для этого необходимо оцепить эти вагоны. Полицейские должны находиться у окон и дверей вагонов. Осмотр должен осуществляться последовательно: сначала тамбур, потом туалет, служебные помещения и купе.

Для осмотра морского и речного судна к сотрудникам полиции могут предъявляться особые требования. Это умение хорошо плавать, нырять, а также пользоваться аквалангом, знать различные тайники и другие места возможного укрытия, опасные места (машинное отделение, силовые установки и т. д.). При необходимости нарядам полиции могут предоставляться моторные лодки и катера.

Осмотр судна осуществляется сверху вниз, т. е. сначала осматривается верхняя палуба, потом нижняя. Для осмотра также создаются группы по два–три человека, при этом для осмотра может быть задействовано и несколько таких групп, потому что морские и речные суда имеют, как правило, очень много различных помещений и отсеков. Следует обращать особое внимание при этом на рабочие и хозяйственные отсеки.

При проведении мероприятий по проверке подвалов и других помещений для наиболее эффективного выявления и задержания правонарушителей может использоваться служебная собака, которая закрепляется за полицейским-кинологом приказом начальника горрайоргана.

Перед началом проверки объекта старший группы подает команду: «**Кто здесь? Выходи! Пускаю собаку!**», при этом дается время, чтобы нарушители обдумали требования и вышли. Если требования не выполняются, то пускается собака по команде: «**Вперед, задерживай**». Она должна быть без ошейника. Полицейский-кинолог первым с собакой проникает в осматриваемый объект, чтобы избежать нападения собаки на других сотрудников полиции или граждан. Нельзя пускать собаку на задержание преступника, если между сотрудниками полиции и преступником находятся люди.

Во всех случаях применения собаки для задержания правонарушителя работник полиции обязан доложить рапортом с указанием, когда, где, против кого, при каких обстоятельствах она применялась и каковы результаты применения.

Производство осмотра мест возможного укрытия преступников, совершивших тяжкие преступления, требует от сотрудников полиции особой бдительности, так как данная категория преступников при задержании может оказать активное сопротивление, в том числе с применением огнестрельного оружия. Поэтому для производства осмотра должны быть задействованы наиболее подготовленные сотрудники полиции, имеющие определенные навыки. По возможности разрабатывается план с заданием определенным функциональным группам (оцепления, блокирования, захвата и т. д.), уточняется перечень специальных средств, которые могут быть использованы для обнаружения и задержания преступников, совершивших тяжкие преступления. При необходимости осмотровые группы вооружаются автоматическим оружием, обеспечиваются индивидуальными средствами защиты.

При осмотре объектов, обнаружении и задержании опасных преступников должны учитываться личность преступника (возраст, физические данные, психическое состояние и т. д.); вероятные осложнения при задержании, которые могут возникнуть, если со стороны задержанного, его сообщников и сочувствующих будет оказано сопротивление, возможность вооруженного нападения.

Объект, подлежащий осмотру, оцепляется и блокируется. Из зоны оцепления по мере необходимости и возможности удаляются все посторонние граждане; и обеспечивается безопасность окружающих.

При обнаружении преступника в осматриваемом помещении старший группы голосом (могут быть использованы средства усиления речи) предлагает ему сдаться, объявив, что объект (помещение) окружен нарядами полиции и сопротивление бесполезно. При отказе правонарушителей сдаться, с учетом реальной обстановки, применяются специальные средства, могут использоваться служебные собаки. При оказании вооруженного сопротивления может быть применено и огнестрельное оружие с учетом того, что при оказании такого сопротивления возникает угроза жизни или здоровью сотрудников полиции или посторонних граждан. Впоследствии производится задержание, досмотр и доставление преступника в отдел полиции. Если при задержании преступник получил ранение, то ему сразу же после задержания оказывается первая доврачебная помощь. По окончании мероприятий старший группы составляет подробный рапорт.

При обнаружении на осматриваемом объекте лиц, поведение или внешний вид которых дают основания подозревать их в совершении правонарушения, должен быть проведен их наружный осмотр для обнаружения орудий и предметов, которые могут быть использованы для нападения или оказания сопротивления. Для этого нужно подать команду: **«Стойте! Руки вверх! Повернуться лицом к стене!»** (или другому любому предмету, находящемуся поблизости (дереву, забору и т. д.). При обнаружении двух и более правонарушителей они должны быть удалены друг от друга, чтобы не могли переговариваться, передавать какие-либо предметы или вещи.

После этого производится наружный осмотр одежды задержанных, впоследствии осматриваются вещи, если они имеются. Наружный осмотр обычно осуществляет один сотрудник полиции, другой при этом стоит на расстоянии 2–3 метров и следит за действиями осматриваемого. При наличии служебной собаки она должна также находиться на расстоянии 2–3 м по команде **«Охраняй»**, без ошейника и намордника.

Обнаруженное оружие и другие предметы, которые могут быть использованы для оказания сопротивления, нападения на сотрудников полиции или побега, немедленно изымаются.

После наружного осмотра проверяемым лицам задаются вопросы: с какой целью они здесь находятся, имеются ли у них документы, удостоверяющие личность, если они не обнаружены при наружном осмотре.

При отсутствии документов, удостоверяющих личность, и при наличии двух и более нарушителей опрос каждого проводится так, чтобы остальные не могли слышать задаваемых вопросов. У каждого опрашиваемого выясняются данные других нарушителей (знает ли он их фамилию, имя, отчество, место жительства, работы и т. д.).

После этого сотрудники полиции могут принять решение о задержании и доставлении этих лиц в орган внутренних дел.

При доставлении задержанных в отдел полиции об этом в письменном виде докладывается рапортом на имя начальника отдела внутренних дел.

При осмотре мест возможного укрытия правонарушителей необходимо соблюдать следующие меры личной безопасности:

1) категорически запрещается производство осмотра данных мест одним сотрудником полиции;

2) источник света держать в вытянутой в сторону руке;

3) не входить в один проем всем сотрудникам полиции сразу, у входа не толпиться, при возможности входить через разные проемы или по одному;

4) не направлять освещение в сторону своих сотрудников;

5) не останавливаться в проемах двери или окон;

6) максимально использовать имеющиеся прикрытия (шкафы, ящики, различные предметы и т. д.);

7) оружие держать готовым к немедленному применению, соблюдать осторожность, чтобы исключить поражение сотрудников при случайном выстреле;

8) при задержании в обязательном порядке досматривать каждого правонарушителя, при этом сотрудники полиции страхуют друг друга;

9) перед посадкой правонарушителя в транспортное средство обязательно осмотреть салон и удалить предметы, которые могут служить орудием для нападения или оказания сопротивления сотрудникам полиции.

Тактика действий сотрудника полиции на транспорте при получении информации об угрозе взрыва и обнаружении взрывных устройств. Необходимо знать, что взрывные устройства, т. е. специально подготовленные к взрыву в определенных условиях изделия, бывают двух видов: взрывные устройства промышленного изготовления и самодельные взрывные устройства.

Нахождение взрывного устройства в предмете можно определить по следующим признакам у обнаруженных предметов:

- элементы, не соответствующие их прямому назначению или конструкции (антенны, провода и т. п.);
- звук работающего часового механизма;
- связь предмета с объектами окружающей обстановки в виде растяжек;
- резкий запаха горюче-смазочных материалов или растворителей;
- исходящий дым (что может быть связано с разложением химических элементов).

Взрывные устройства могут быть упакованы в различные емкостные предметы: кошельки, посылки, свертки, сумки, кейсы; установлены в автомобилях; сданы в камеры хранения; оставлены в залах ожидания, на перронах, в поездах; вложены в контейнеры с мусором и т. п.

Категорически запрещается: вскрывать и осматривать, встряхивать подозрительные предметы, пользоваться средствами радиосвязи после обнаружения таких предметов.

Все работы с обнаруженными взрывными устройствами и взрывоопасными предметами производятся только инженерно-саперными подразделениями ОМОН, ФСБ, Министерства обороны.

При обнаружении взрывного устройства в вагоне во время движения пассажирского поезда наряду полиции необходимо:

- через членов поездной бригады известить начальника поезда в целях принятия мер к остановке состава (при этом категорически исключается экстренное торможение состава), передать информацию поездному диспетчеру и дежурному ближайшего ЛОВД (ЛУВД);
- сразу после остановки поезда эвакуировать людей из состава с помощью поездной бригады на расстояние удаления от состава не менее 300 м;
- принять меры по выявлению лиц, имеющих отношение к установке взрывного устройства, записать все установочные данные о заявителях и подозреваемых лицах, другую информацию, имеющую значение для раскрытия преступления;
- по прибытии на место происшествия специалистов и следственно-оперативной группы доложить старшему об известных обстоятельствах, принятых мерах и в дальнейшем действовать по его указанию.

При обнаружении взрывного устройства в вагоне на стоянке необходимо:

— собрать информацию о месте его обнаружения, признаках, которые свидетельствуют о наличии взрывного устройства; о том, кем, когда и при каких обстоятельствах предметы обнаружены; убедиться в наличии подозрительных предметов;

— доложить дежурному по ЛУВД (ЛОВД) для решения вопроса о переводе состава после эвакуации людей на запасной путь;

— начать эвакуацию людей из состава и близлежащих площадей на расстояние не менее 300 м от поезда с помощью поездной бригады;

— организовать имеющимися силами оцепление и охрану места происшествия до прибытия специалистов и следственно-оперативной группы;

— одновременно принять меры по выявлению лиц, имеющих отношение к установке взрывного устройства, записать все установочные данные о заявителях и подозреваемых лицах, другую информацию, имеющую значение для раскрытия преступления.

При обнаружении взрывного устройства на судне, находящемся на рейде, необходимо:

— через членов команды известить капитана судна для принятия мер к его остановке (если взрывное устройство установлено на ходовой части целесообразно лишь снижение скорости движения), передаче информации дежурному по порту и дежурному по близлежащему ЛОВД, (ЛУВД);

— сразу после остановки судна эвакуировать людей с судна при помощи команды посредством имеющихся шлюпок и присланных из порта катеров;

— одновременно принять меры по выявлению лиц, имеющих отношение к установке взрывного устройства, записать все установочные данные о заявителях и подозреваемых лицах, другую информацию, имеющую значение для раскрытия преступления;

— доставить подозреваемых лиц в ближайшее ЛОВД (ЛУВД) и составить подробный рапорт о собранной информации.

При обнаружении взрывного устройства на судне, находящемся на причале порта, необходимо:

— собрать информацию о месте его обнаружения, признаках, которые свидетельствуют о наличии взрывного устройства; о том, кем, когда и при каких обстоятельствах предмет обнаружен; убедиться в его наличии;

— доложить дежурному по ЛОВД (ЛУВД) для решения вопросов о задержке отправления судна, эвакуации людей, вызова специалистов;

— приступить к эвакуации людей с судна и близлежащих площадей при помощи команды на расстояние не менее 300 м от опасного судна;

— организовать имеющимися силами оцепление и охрану места происшествия до прибытия специалистов и следственно-оперативной группы;

— одновременно принять меры по выявлению лиц, имеющих отношение к установке взрывного устройства, записать все установочные данные о заявителях и подозреваемых лицах, другую информацию, имеющую значение для раскрытия преступления.

При обнаружении взрывного устройства на воздушном судне, находящемся в аэропорту, необходимо:

— собрать информацию о месте его обнаружения, признаках, которые свидетельствуют о наличии взрывного устройства; о том, кем, когда и при каких обстоятельствах предмет обнаружен; убедиться в его наличии;

— доложить дежурному по ЛОВД (ЛУВД) для решения вопросов о задержке отправления самолета, эвакуации людей и близстоящей авиационной техники, вызова специалистов;

— приступить к эвакуации людей с опасного самолета и близлежащих площадей при помощи работников аэропорта на расстояние не менее 500 м от опасного самолета;

— организовать имеющимися силами оцепление опасной зоны;

— одновременно принять меры по выявлению лиц, имеющих отношение к установке взрывного устройства, записать все установочные данные о заявителях и подозреваемых лицах, другую информацию имеющую значение для раскрытия преступления.

В случае, если на объекте транспорта произошел взрыв, необходимо:

— оказать первую помощь пострадавшим, принять меры к эвакуации их в лечебные учреждения;

— применить имеющиеся средства пожаротушения;

— обеспечить охрану места происшествия;

— оказать помощь работникам объектов транспорта в ликвидации последствий взрыва;

— действовать по указанию руководителя следственно-оперативной группы;

— одновременно принять меры по выявлению лиц, имеющих отношение к взрыву, записать все установочные данные свидетелей, подозреваемых лиц, другую информацию, имеющую значение для раскрытия преступления.

Действия нарядов полиции при возникновении пожара. Пожар представляет собой сложный физико-химический процесс, включающий, помимо горения, явления массо- и теплообмена, развивающиеся во времени и пространстве. Эти явления взаимосвязаны, характеризуются параметрами пожара: скоростью выгорания, температурой и т. д. и определяются рядом условий, многие из которых носят случайный характер.

Первичными средствами пожаротушения являются песок, кошма, асбестовое полотно, внутренний пожарный водопровод, огнетушители и др.

Самое страшное при пожаре — растерянность и паника. Поэтому каждый сотрудник полиции, обнаружив пожар (загорание), должен постараться трезво оценить ситуацию, свои силы и найти себе помощников.

Прежде всего, он должен:

— вызвать пожарную команду, скорую помощь, аварийные службы и т. д. и доложить дежурному по органу внутренних дел;

— при наличии пострадавших принять меры к оказанию им неотложной медицинской помощи; в первую очередь позаботиться о спасении детей и престарелых, увести их подальше от места пожара, так как возможны взрывы газовых баллонов, бензобаков и быстрое распространение огня;

— привлечь граждан к тушению пожара имеющимися средствами, лично участвовать в тушении пожара;

— организовать охрану имущества, выносимого из загоревшегося объекта, а также из объектов, находящихся под угрозой загорания;

— послать кого-нибудь навстречу пожарным подразделениям, чтобы дать им необходимую информацию (точный адрес, кратчайшие подъездные пути, что горит, есть ли там люди);

— с прибытием пожарной команды оказывать содействие в ликвидации очага пожара, в частности, в эвакуации пострадавших и имущества, и обеспечении сохранности пожарных рукавов для подачи воды, в пресечении попыток проникнуть в горящее здание посторонних лиц, не привлеченных к тушению пожара, в выяснении причин и выявлении виновников возникновения пожара;

— пресекать панику и нарушение общественного порядка на месте пожара;

— если есть основания подозревать, что имел место поджог, организовать охрану следов преступления и других вещественных доказательств, принять меры к розыску и задержанию преступников; полученные данные сообщить руководителю пожарной команды и дежурному по органу внутренних дел;

— о происшествии и принятых мерах доложить рапортом на имя начальника органа внутренних дел.

Действия нарядов полиции по предупреждению и пресечению террористических актов. Террористический акт — это действия, создающие опасность гибели людей, причинения значительного имущественного ущерба либо наступления иных общественно опасных последствий, если эти действия совершены в целях нарушения общественной безопасности, устрашения населения, либо оказания воздействия на принятие решений органами власти, а также угроза совершения указанных действий в тех же целях.

Одной из форм терроризма является проведение террористических актов с использованием взрывных устройств.

Взрывные устройства (ВУ) представляют собой боеприпасы, применяемые чаще всего в военном деле, но зачастую изготовленные не в заводских условиях, а кустарным способом. Взрывные устройства обычно состоит из заряда взрывчатого вещества (ВВ); взрывателя; устройства для передачи детонации от взрывателя к заряду. Все эти основные части могут быть размещены в каком-либо корпусе. Если корпус взрывного устройства толстостенный, то это взрывное устройство осколочного типа, так как при взрыве такого устройства образуется большое количество так называемых убойных осколков, которые могут поразить (убить или серьезно ранить) людей, находящихся вблизи места взрыва.

В качестве зарядов могут использоваться тротиловые шашки (75, 200, 400 г), ящики с тротильными шашками массой по 25 г, брикеты из пластичного взрывчатого вещества или другие стандартные заряды военного назначения.

В качестве корпуса взрывного устройства может использоваться что угодно: сумка, чемодан, кузов автомобиля, посылочный ящик и т. д. Корпус, при взрыве которого образуются осколки (осколочный корпус), может представлять собой толстостенную трубу, цилиндр, наполненный готовыми осколками и др.

Взрывные устройства могут быть в виде сумки, кейса, чемодана, оставленных на перроне, в здании, в транспортном средстве и т. д. Как правило, они взрываются при попытке сдвинуть их с места, поднять, открыть. Взрыв также может произойти в результате срабатывания какого-либо механического или электромеханического взрывателя замедленного действия без непосредственного воздействия на предмет, по истечении заданного времени замедления. Если взрывное устройство имеет радиовзрыватель, то взрыв может произойти в любой момент по команде, переданной по радио. Взрыв может быть осуществлен по проводам электровзрывной цепи путем подключения какого-либо источника тока.

Большое распространение получили взрывные устройства, срабатывающие при включении радиоприемника, телевизора или других предметов бытовой техники, работающих от электрической сети. В автомобиле взрывное устройство может сработать при повороте ключа зажигания или даже в момент, когда ключ вставляется, включаются потребители энергии (фары, стеклоподъемники, стеклоочистители и т. д.). Кроме этого, в автомобиле взрыватель может быть установлен в выхлопной коллектор двигателя, в глушитель. Взрыв в данном случае произойдет после нагрева чувствительных элементов взрывателя до определенной температуры.

Могут использоваться взрывные устройства с часовым механизмом. Часы бывают механические, электромеханические или электронные. Такие взрывные устройства срабатывают в любое установленное заранее время.

Способы обнаружения взрывных устройств. Демаскирующие признаки взрывного устройства обусловлены следующими особенностями:

- наличием в конструкции взрывного устройства взрывчатого вещества;
- наличием антенны с радиоприемным устройством у радиоуправляемого взрывного устройства;
- наличием часового механизма или электронного таймера (временного взрывателя);
- наличием проводной линии управления;
- наличием локально расположенной массы металла;
- неоднородностями вмещающей среды (нарушение поверхности грунта, дорожного покрытия, стены здания, нарушение цвета растительности или снежного покрова и т. д.);

- наличие теплового контраста между местом установки и окружающим фоном;
- характерной формой взрывного устройства.

Тактические действия нарядов полиции при получении информации об угрозе террористического акта:

- оценить по возможности обстановку, опасность, которой подвергаются люди, помещения, материальные ценности, последствия, которые могут возникнуть от предполагаемого террористического акта;
- немедленно сообщить в дежурную часть органа внутренних дел с целью вызова инженерно-саперного подразделения;
- при необходимости вызвать объектовые аварийные службы (пожарную, медицинскую, техническую);
- организовать оцепление по границе опасной зоны, закрыть доступ граждан в опасную зону;
- оказать содействие в организации эвакуации или удалении людей, а по возможности и материальных ценностей, в безопасную зону;
- письменно зафиксировать обстановку и ее изменения, по возможности организовать фото- и видеосъемку;
- действовать согласно требованиям специалиста.

При совершении террористического акта:

- оперативно оценить сложившуюся ситуацию;
- немедленно доложить по любым средствам связи в дежурную часть органа внутренних дел, вызвать спецслужбы;
- оцепить или заблокировать опасные участки, не допуская посторонних лиц и транспортные средства на место совершения террористического акта.

Установить:

- наличие пострадавших, погибших, обеспечить медицинскую помощь и оказать содействие в госпитализации их в лечебные учреждения;
- очевидцев, свидетелей происшествия.

При необходимости привлечь население для ликвидации последствий происшествия.

Письменно зафиксировать все, что имеет отношение к происшествию.

Принять меры к розыску и задержанию подозрительных лиц.

Докладывать в дежурную часть органа внутренних дел об изменении обстановки.

При обнаружении взрывоопасных предметов, химических и иных веществ, представляющих угрозу для окружающих:

— оперативно оценить обстановку (где расположен предмет, в какой он упаковке: сумка, коробка, кейс, жестяная банка, автомобиль и т.п.) и доложить в дежурную часть органа внутренних дел полную и достоверную информацию;

— удалить всех людей и транспортные средства на безопасное расстояние или в укрытие;

— оцепить опасную территорию с помощью личного состава или различных заградительных сооружений, натягивания каната и т. д.;

— вызвать объектовые аварийно-спасательные службы (пожарную, медицинскую, электротехническую, газовую и т. д.);

— для обеспечения мер безопасности необходимо оградить подозрительный предмет какими-либо прочными предметами, которые могут оказаться под рукой (щитами, мешками с песком, кирпичом и т. д.), не производя с ним никаких манипуляций.

В целях защиты от возможного взрыва запрещено:

— трогать и перемещать подозрительный предмет;

— заливать жидкостями, засыпать порошками (грунтом) и накрывать материалами этот предмет;

— пользоваться электро- и радиоаппаратурой вблизи данного предмета;

— оказывать температурное, звуковое, механическое и электромагнитное воздействие на взрывоопасный предмет;

— прекращать поиск других взрывоопасных предметов.

К работам, связанным с обнаружением и уничтожением взрывоопасных предметов, допускается персонал, изучивший свойства взрывчатых веществ, средств взрывания, правила обращения с ними, способы обнаружения и меры безопасности при выполнении подобных работ.

ГЛАВА 3. ТАКТИКО-СПЕЦИАЛЬНАЯ ПОДГОТОВКА ПРИ ПРОВЕДЕНИИ СПЕЦИАЛЬНЫХ ОПЕРАЦИЙ НА ТРАНСПОРТЕ В УСЛОВИЯХ ПОЛИГОНА

§ 3.1. Функциональные группы, формируемые в различных специальных операциях

Для проведения специальных операций формируются группы и подразделения, предназначенные для непосредственного выполнения работы, а также группы и подразделения для всестороннего обеспечения их действий.

Для решения задач при возникновении чрезвычайных обстоятельств (ЧО) могут создаваться следующие функциональные группы.

Оперативная группа (ОГ) предназначена для организации работы и управления силами и средствами непосредственно в районе возникновения ЧО.

Оперативно-поисковая группа (ОПоГр) предназначена для поиска и задержания разыскиваемых лиц в определенном районе местности, полосе ведения поиска.

Группа организации оперативно-розыскных мероприятий (ГОРМ) предназначена для организации необходимых оперативно-розыскных мероприятий, обеспечения оперативного штаба, группы управления информацией о лицах, представляющих оперативный интерес. Формируется из числа сотрудников подразделений полиции, осуществляющих оперативно-розыскную деятельность.

Группа проведения радиоконтрразведывательных и оперативно-технических мероприятий (ГРКРиОТМ) предназначена для осуществления оперативно-технических мероприятий, направленных на обеспечение контроля за действиями лиц, совершающих или совершивших противоправные деяния, раскрытие их планов, выявление возможных сообщников на территории, объектах, в пределах которых проводятся специальные мероприятия, и за их пределами.

Группа оцепления (ГОц) предназначена для обеспечения безопасности населения, прекращения доступа на территорию, объекты, в пределах которых проводятся специальные мероприятия, посторонних лиц и транспортных средств, задержания и направления на пункт проверки граждан и лиц, пытающихся несанкционированно проникнуть на указанную территорию, указанные объекты или покинуть их.

Группа блокирования (ГБл) предназначена для локализации района проведения специального мероприятия, пресечения возможных попыток прорыва правонарушителей, исключения доступа к объекту возможных сообщников, посторонних лиц, а также транспортных средств.

Группа рассредоточения (ГРасср) предназначена для выполнения задач по разделению многочисленной группы лиц, нарушающих общественный порядок, на более мелкие, с последующим поэтапным вытеснением в различных направлениях за линию оцепления в целях задержания активных участников противоправных действий.

Группа разграждения (ГРазгр) предназначена для разбора завалов и других заграждений, препятствующих выполнению задач.

Группа изъятия (ГИз) предназначена для выполнения задач по задержанию и изъятию из толпы правонарушителей, для подавления их сопротивления, в том числе с применением в установленном законодательством Российской Федерации порядке специальных средств и физической силы во взаимодействии с группами рассредоточения и конвоирования.

Группа конвоирования (ГКонв) предназначена для конвоирования лиц, задержанных по подозрению в совершении или совершивших противоправные деяния, активных участников массовых беспорядков на пункт проверки граждан.

Группа патрулирования (ГПатр) предназначена для обеспечения общественного порядка и безопасности на маршруте патрулирования и территории, прилегающей к району проведения специального мероприятия, выявления граждан, причастных к совершению преступления в данном районе, поиска и задержания разыскиваемых лиц, пресечения попыток прохода через контролируемую зону при выполнении функций перекрытия направлений и рубежей.

Группа наблюдения (ГН) предназначена для наблюдения за действиями лиц, совершающих или совершивших противоправные деяния, сбора информации об их местонахождении, вооружении и характере действий, для осуществления контроля за развитием ситуации на объекте совершения преступления, правонарушения и территории, прилегающей к району проведения специального мероприятия.

Группа организации дорожного движения (ГОДД) предназначена для организации и обеспечения беспрепятственного и безопасного выдвижения в район проведения специального мероприятия оперативной группы и подразделений группировки сил и средств, организации объездных маршрутов движения транспорта, а также оказания

содействия группе эвакуации по перемещению транспортных средств, находящихся на территории, в пределах которой проводится специальное мероприятие.

Группа охраны (ГОхр) предназначена для охраны оперативного штаба, группы управления в районе проведения специального мероприятия в целях обеспечения безопасности, недопущения вооруженного нападения и прохода посторонних лиц, а также обеспечения сохранности эвакуированного имущества, материальных средств, охраны сборных и эвакуационных пунктов, важных объектов и обеспечения режимных мероприятий.

Группа эвакуации (ГЭв) предназначена для эвакуации людей, животных, транспортных средств и другого имущества с территории, объектов, в пределах которых проводятся специальные мероприятия, в целях обеспечения их безопасности.

Штурмовая группа (группа захвата) (ШГ (ГрЗах)) предназначена для выполнения задач по обезвреживанию задерживаемых лиц, в том числе вооруженных, освобождению заложников, захваченных зданий, помещений, сооружений государственных и муниципальных органов, общественных объединений, организаций и граждан, объектов особой важности, жизнеобеспечения и транспорта.

Снайперская группа (СнГ) предназначена для поражения и нейтрализации отдельных целей, оказания огневой поддержки другим функциональным группам и отражения нападения на объекты или личный состав.

Группа прикрытия (ГПрк) предназначена для прикрытия действий функциональных групп с использованием огнестрельного оружия и специальных средств.

Группа окружения (ГОкр) предназначена для изоляции лиц, совершающих или совершивших противоправные деяния, с целью их захвата либо нейтрализации.

Группа задержания (ГЗ) предназначена для задержания либо нейтрализации лиц, совершивших противоправные деяния.

Маневренная группа (МГ) предназначена для контроля за складывающейся обстановкой, для предупреждения, пресечения противоправных действий в закрепленном районе, на участке, маршруте, для оперативного решения внезапно возникающих задач.

Группа применения специальных средств (ГПСС) предназначена для выполнения задач по обеспечению действий функциональных групп путем применения специальных средств.

Группа разведки (ГрР) предназначена для сбора данных о количестве разыскиваемых и задерживаемых лиц, подозреваемых в совершении преступления, их вооружении, характере и способе совершения преступления, для сбора сведений о наличии заложников, пострадавших, посторонних лиц на месте совершения преступления и вблизи от него, о путях и способах освобождения заложников, для оказания помощи пострадавшим.

Контрольно-пропускной пункт (КПП) — специально оборудованное место, помещение, предназначенное для обеспечения организованного прохода людей, проезда автотранспорта, осуществления личного досмотра и досмотра имущества, грузов, автотранспорта в районе проведения специального мероприятия, а также расположения критически важных и других охраняемых объектов.

Временный розыскной пост (ВРП) предназначен для задержания разыскиваемых лиц в местах их возможного появления или на направлениях вероятного движения в ходе проведения специального мероприятия.

Засада (З) — группа сотрудников или военнослужащих, скрытно расположенная в месте вероятного появления разыскиваемого лица для его задержания либо нейтрализации.

Заслон (Зн) — группа, подразделение, выполняющие задачу по перекрытию вероятных направлений движения разыскиваемых лиц в районе проведения специальной операции.

Наблюдательный пост (НП) предназначен для наблюдения за обстановкой на определенном участке местности, в населенном пункте или на объекте.

Секрет (С) предназначен для скрытого непрерывного наблюдения за разыскиваемыми лицами, местностью. Выставляется в местах вероятного направления движения разыскиваемых лиц.

Дозор (Д) предназначен для разведки и осмотра местности с целью обнаружения разыскиваемых лиц.

Группа ликвидации угрозы взрыва (ГЛУВ) предназначена для оценки состояния места совершения преступления на предмет взрыво- и пожароопасности, для проведения осмотра лиц, помещений, транспортных средств на предмет наличия взрывных устройств и взрывчатых веществ, а также для установления принадлежности обнаруженных подозрительных предметов к взрывоопасным, для организации работы по обезвреживанию взрывных устройств и взрывоопасных предметов.

Группа радиационной, химической и биологической разведки (ГРХБР) предназначена для выявления фактов заражения объектов и местности радиоактивными и отравляющими веществами, биологическими средствами, а также для организации мероприятий по локализации очага поражения и ликвидации последствий применения средств массового поражения.

Группа авиационной поддержки (ГАвП) предназначена для ведения воздушной разведки, доставки сил и средств в район предстоящих действий, огневой поддержки подразделений при проведении специального мероприятия.

Группа ведения переговоров (ГВП) предназначена для получения информации о личности, планах, намерениях, поведении правонарушителей, для разъяснения правовых последствий их действий, использования средств морально-психологического воздействия с целью склонения указанных лиц к отказу от дальнейших противоправных действий, получения необходимых данных для осуществления оперативно-розыскных, оперативно-технических и других специальных мероприятий, выявления состояния заложников.

Группа связи (ГСв) предназначена для обеспечения задействованных сил всеми видами связи.

Группа взаимодействия со средствами массовой информации (ГВСМИ) предназначена для информирования общественности через средства массовой информации о результатах проведения специального мероприятия, подготовки в интересах оперативного штаба официальных информационных материалов (сообщений, выступлений, комментариев), создания условий по недопущению огласки и распространения в средствах массовой информации сведений, способных негативно повлиять на ход проведения специальных мероприятий, участия в специальных информационных мероприятиях, оказания содействия представителям средств массовой информации в подготовке публикаций, видео- и аудиосюжетов.

Пункт проверки граждан (ППГ) предназначен для осуществления мероприятий по установлению личности доставленных и других лиц, их причастности к совершению правонарушений, процессуального оформления полученных сведений, принятия решений в отношении лиц (о задержании, освобождении, проведении дознания, передаче материалов в следственно-оперативную группу), направления задержанных лиц в места содержания для проведения дальнейшего расследования.

Группа документирования (ГДок) предназначена для выполнения задач по фиксации с помощью фото-, видео- и звукозаписывающей аппаратуры действий правонарушителей, а также действий сил, принимающих участие в проведении специальной операции, в целях формирования доказательной базы, необходимой для производства предварительного расследования фактов правонарушений.

Следственно-оперативная группа (СОГ) предназначена для обеспечения производства неотложных следственных действий и оперативно-розыскных мероприятий.

Группа медицинского обеспечения (ГМедО) предназначена для оказания медицинской помощи лицам, пострадавшим в результате ЧО и в ходе проведения специальной операции, специального мероприятия.

Группа материально-технического обеспечения (ГМТО) предназначена для тылового и технического снабжения сил и средств.

Группа огневой поддержки (ГОгП) предназначена для огневого сопровождения штурмовой группы с применением огнестрельного оружия.

Группа охраны объектов предназначена для усиленной охраны особо важных объектов и объектов жизнеобеспечения населения.

Комендантская группа предназначена для создания и организации работы центральной и районных (участковых) комендатур, введения и контроля соблюдения установленных временных ограничений, а также выдачи специальных пропусков и документов, разрешающих нахождение на улицах и других общественных местах во время комендантского часа, охраны помещений политических партий, общественных организаций и массовых движений, деятельность которых приостановлена в связи с действиями, препятствующими нормализации обстановки.

Резерв (Рез) предназначен для усиления других функциональных групп и решения внезапно возникающих задач.

Каждая специальная операция имеет свою специфику, обусловленную характером захвата, предполагаемой интенсивностью сопротивления, способами достижения поставленных целей, оперативными сведениями. Необходимо помнить, что иногда применение или демонстрация вооружения и элементов технического оснащения в соответствующий момент позволяет избежать жертв с обеих сторон.

§ 3.2. Взаимодействие функциональных групп при проведении специальных операций

Важнейшим условием успешного решения внезапно возникающих задач при проведении специальных операций является наличие управления и взаимодействия.

Основными целями взаимодействия при проведении специальных операций являются:

- успешное проведение всех видов специальных операций в соответствии со сложившимися условиями;
- обеспечение согласованности в действиях различных формирований, участвующих в специальной операции;
- снижение количества жертв со стороны участников операции и граждан, находящихся в районе проведения специальной операции, а также материального ущерба;
- наиболее целесообразное использование тех или иных формирований, групп.

Взаимодействие организуется и осуществляется участвующими в операции силами по задачам, направлениям, видам мероприятий, месту и времени действий. Оно обеспечивается в течение всего периода выполнения задач всеми подчиненными и неподчиненными силами, принимающими участие в операции.

Взаимодействие организуется на этапе заблаговременной подготовки специальной операции (составления плана действий органа внутренних дел при чрезвычайных обстоятельствах) и в ходе непосредственной подготовки.

Организация взаимодействия начинается на подготовительном этапе с определения и закрепления совместных нормативных и методических основ, формирования единого объединенного органа оперативного управления и разработки оперативного плана, подготовки и проведения совместных учений, тренировок и занятий, осуществления согласованных организационно-технических мероприятий, взаимного обмена необходимой информацией и корректировки действующих документов.

Задержание вооруженных преступников, передвигающихся на автотранспорте вне населенного пункта.

Для ведения силовых действий силы и средства, участвующие в специальной операции, развертываются в боевой порядок, в который входят:

- заслоны;
- посты наблюдения;

- резерв;
- группа преследования (в необходимых случаях).

Главную задачу в этой операции выполняет заслон, он предназначен для задержания преступников и состоит из:

- группы остановки транспортного средства (2–3 человека), которая оснащена спецсредством принудительной остановки автотранспорта «Лиана» или «Диана» и носимой радиостанцией;
- группы окружения транспортного средства преступников (4–6 человек);
- штурмовой группы (4–6 человек);
- наблюдателя (1 человек с радиостанцией и специальным средством «Лиана»).

Заслону могут придаваться БТР и грузовые автомобили. Выставляются заслоны в местах, удобных для маскировки, и на участках дорог, где, как правило, нет встречного движения, в начале спуска или в конце подъема дороги.

Начальник заслона, штурмовая группа и группа остановки транспортного средства располагаются около места применения специального средства «Лиана» («Диана»).

Группа остановки транспортного средства после выполнения основной задачи используется для усиления группы окружения.

Группа окружения располагается скрытно от наблюдения и поражения огнем преступников вокруг места остановки их транспортного средства. В 200–300 м от группы захвата находится наблюдатель со средствами связи и специальным устройством «Лиана» или «Диана», который при обнаружении преступников докладывает об этом начальнику заслона.

Посты наблюдения (1–2 человека) с радиостанциями предназначены для обнаружения преступников, наблюдения за их передвижением и передачи полученных данных руководителю операции. Посты наблюдения могут быть и на вертолетах.

Резерв в составе 1–2 заслонов и 1–2 постов наблюдения создается для решения внезапно возникающих задач.

Группа преследования предназначена для преследования и задержания преступников. Группа должна передвигаться не менее чем на двух автомобилях, и численность ее должна быть достаточной для самостоятельного выполнения задачи по задержанию преступников.

Операция по задержанию вооруженных преступников, передвигающихся на автотранспорте, в пределах населенного пункта прово-

дится в исключительных случаях, когда они совершают или могут совершить преступление с применением оружия.

Во всех других случаях организуется наблюдение и преследование преступников до выезда их за пределы населенного пункта, где и проводится задержание.

Если преступников приходится задерживать в населенном пункте, то это лучше делать вблизи светофора либо ставить на месте задержания переносной знак «Въезд запрещен», «Дорожные работы», «Тупик» или имитировать дорожно-транспортное происшествие для направления транспортного средства преступников в сторону рубежа блокирования.

В этом случае боевой порядок состоит из следующих сил:

- группа блокирования;
- штурмовая группа;
- группа огневой поддержки;
- резерв.

Перед задержанием удаляют граждан и автотранспорт с намеченного места задержания, перекрывают отдельные направления грузовым транспортом с целью остановки автомобиля преступников; скрытно располагают элементы боевого порядка.

Личный состав группы блокирования, как правило, в полицейской форме располагается у места блокирования, т. е. задержания.

Штурмовая группа в средствах защиты располагается в подъезде, между домами, за деревьями и т. п. вблизи места задержания или же рассредоточено, легендируясь под прохожих, у места возможной остановки транспортного средства преступников.

Личный состав группы прикрытия в средствах защиты располагается на двух грузовых автомобилях замаскированно с таким расчетом, чтобы перекрыть одновременно путь движения преступникам вперед и назад. Двери машин, обращенных в сторону преступников, усиливаются изнутри бронешитами (бронезиловыми).

Из личного состава группы огневой поддержки иногда выделяются снайперы, которые располагаются в зданиях на уровне второго этажа.

Резерв располагается в ближайшем подъезде в готовности к выполнению внезапно возникающих задач.

Силовые действия по захвату вооруженных преступников, скрывающихся на автотранспорте, вне населенных пунктов начинаются с остановки используемого ими транспортного средства.

Посты наблюдения, обнаружив транспортное средство преступников и определив направление их движения, немедленно докладывают об этом руководителю операции.

Руководитель операции, уточнив задачи, приводит все силы и средства в полную готовность. Наблюдатель заслона, обнаружив транспортное средство преступников, немедленно сообщает об этом начальнику заслона, который дает команду на развертывание специального средства «Лиана» («Диана»).

Личный состав группы остановки транспортного средства развертывает средство принудительной остановки и снова уходит в укрытие, усиливая группу окружения.

Группа окружения делится на две части. Часть сил группы не допускает проникновения посторонних транспортных средств в зону задержания, а основная часть находится в готовности оказать помощь группе захвата и задержать преступников в случае их попытки скрыться.

Наблюдатель заслона после проезда транспортного средства преступников также развертывает «Лиану» («Диану»), чтобы не допустить отхода преступников в обратном направлении, и не допускает посторонний транспорт в зону задержания.

После вынужденной остановки транспортного средства преступников штурмовая группа на БТР (при их отсутствии — из-за укрытия) стремительно приближается к преступникам и, используя средства усиления речи, предлагает им бросить оружие, выйти из машины и сдаться. При этом возможны различные варианты поведения преступников.

Вариант 1. Преступники выполнили требование сотрудников органов внутренних дел. В этом случае начальник штурмовой группы предлагает преступникам отойти от места оставления оружия не менее чем на 5 м и лечь на землю, заложив руки за голову. После выполнения этих требований, убедившись, что в автомобиле больше нет преступников и предметов, похожих на взрывные устройства, штурмовая группа в средствах защиты, имея оружие готовым к стрельбе, сближается с преступниками.

Один или два сотрудника надевают на преступников наручники, затем производят досмотр, изымают оружие, боеприпасы, колющие и режущие предметы, передают преступников под охрану группе окружения.

Передав задержанных под охрану, начальник заслона и штурмовая группа с сотрудниками тщательно проверяют автомобиль: не скрываются ли там еще преступники и не имеется ли еще оружие и другие подозрительные предметы. Преступники доставляются на машинах заслона в ближайший орган внутренних дел. Туда же доставляют и автомобиль.

Вариант 2. Преступники не выполнили требования штурмовой группы. Штурмовая группа в средствах защиты сближается с ними, используя укрытия, складки местности, под прикрытием дымов (ДМ-11, РДГ-2), отвлекающих действий группы окружения (стрельба в воздух, подрыв имитационных взрывпакетов), применяет спецсредства «Заря» («Пламя»), «Черемуха-б» («Сирень-б»), после чего захватывает преступников.

Вариант 3. Преступники оказали вооруженное сопротивление. Снайпер группы окружения парализует действия преступников огнем, после чего штурмовая группа атакует их по наиболее безопасным направлениям и захватывает силой.

Вариант 4. Преступники вырвались из окружения. Силами заслона перекрываются направления их движения, организуется преследование прорвавшихся силами группы преследования, в которую включаются служебные собаки.

Одновременно с преследованием на рубежах возможного выхода преступников развертывается личный состав других заслонов, находящихся вблизи этих рубежей. Преследование ведется частью сил на автомобиле, а остальными силами на других автомобилях организуется обгон преступников по другой дороге с целью выхода на пути их движения. В исключительных случаях применяется стрельба по колесам с целью остановки автомобиля преступников.

Действия по задержанию вооруженных преступников в населенном пункте проводится, как указывалось выше, в исключительных случаях. Расстановка сил при этом рассмотрена ранее.

Последовательность силовых действий. Группа прикрытия перекрывает путь движения преступников вперед и в обратном направлении, выйдя с исходного положения (из укрытия) для перекрытия движения, используя спецсредство для принудительной остановки транспорта («Лиана», «Диана»), грузовые или легковые автомобили.

Группа блокирования проводит режимные мероприятия по недопущению к месту задержания посторонних граждан и транспорта. Эту задачу выполняют наряды ДПС ГИБДД и наря-

ды по охране общественного порядка (ООП): патрули, посты ООП, полицейские цепочки, КПП.

Штурмовая группа после остановки транспортного средства предлагает преступникам сдаться или, используя фактор внезапности, решительно, с близкого расстояния, используя приемы рукопашного боя, задерживает преступников. Если они открыли огонь, то их уничтожают.

Сдавшихся преступников обыскивают и конвоируют в ближайший орган внутренних дел. Туда же доставляется и задержанный автомобиль.

После операции по задержанию вооруженных преступников, передвигающихся на автотранспорте, руководитель операции обязан, наряду с другими вопросами, изложить особенности ее организации и проведения в донесении старшему оперативному начальнику.

§ 3.3. Основы управления функциональными группами при проведении специальных операций

Сущность управления и взаимодействия напрямую зависит от предназначения функциональных групп, участвующих в специальной операции; их действия — это реализация типового плана, а управление — постоянная корректировка этого плана в зависимости от условий обстановки. В связи с тем, что группы находятся на различном удалении друг от друга и от группы управления, необходимо постоянно иметь возможность постановки им задач и уточнения порядка взаимодействия между собой. Одним из основных принципов и условий, обеспечивающих успешное ведение боевых действий, является их всестороннее обеспечение.

В современных условиях всестороннее обеспечение предусматривает организацию и осуществление мероприятий, направленных на поддержание высокой боевой готовности подразделений, сохранение их боеспособности и создание условий для успешного и своевременного выполнения служебно-боевых задач.

Управление силами и средствами — целенаправленная деятельность оперативных начальников (командиров подразделений, старших нарядов) по организации и всесторонней подготовке сил и средств для выполнения задачи, а также руководству ими в ходе выполнения оперативно-боевых задач.

Основой управления является решение командира (начальника).

Сущность процесса управления — постоянный анализ руководителями нарядов, подразделений, органов внутренних дел оперативной обстановки, принятие обоснованных решений, своевременное доведение конкретной задачи до подчиненных и контроль за исполнением.

Важнейшие требования: твердость, гибкость, высокая оперативность, непрерывность и скрытность.

Твердость управления заключается в принятии обоснованного решения и настойчивом стремлении начальника (командира) к точному и своевременному выполнению подчиненными поставленной перед ними задачи в любой обстановке. Выполняя задачу, старший наряда, руководитель, командир подразделения, начальник органа внутренних дел не должны отказываться от принятого решения при первых же затруднениях. Однако руководство подчиненными должно быть гибким.

Гибкость управления предполагает способность командира или начальника своевременно реагировать на изменяющуюся обстановку, быстро корректировать прежние или принимать новые решения и ставить подчиненным новые задачи.

Оперативность управления заключается в быстром и своевременном принятии решения и доведении его до исполнителей. Это требование особо актуально в современных условиях, так как приобретает принципиальное значение в связи с быстрыми и резкими изменениями обстановки, которые часто возникают при выполнении личным составом органов внутренних дел оперативно-боевых задач.

Непрерывность управления — такое состояние дел, при котором командир или начальник постоянно поддерживает с подчиненными связь, непосредственно руководит их действиями, владеет обстановкой и оказывает непосредственное влияние на ход выполнения задачи.

Скрытность управления заключается в сохранении от преступников, враждебных элементов или противника в тайне всех мероприятий по подготовке и выполнению оперативно-боевых задач. Это особенно важно при проведении операции по ликвидации диверсионных групп противника. Любая неосторожность, расшифровка своих действий немедленно используется диверсантами в своих интересах.

Практика руководства силами и средствами при выполнении оперативно-боевых задач показывает, что выполнение всех перечисленных требований является проблемой, требующей для своего раз-

решения соблюдения ряда принципов, особенно единоначалия, централизации и предвидения.

Сущностью единоначалия является единовластие начальника (старшего наряда, командира подразделения, руководителя органа) по управлению подчиненными силами и средствами в ходе подготовки и выполнения оперативно-боевых задач, которые ему даются на основе прав, предоставленных законами, уставами и приказами начальников.

Принцип единоначалия находит особо четкое выражение в том, что только командир (начальник) несет полную ответственность за успешное выполнение боевой задачи, и только он имеет право принимать решения и давать команды или приказы.

В неразрывной связи с принципом единоначалия находится **принцип централизации** управления. Его сущностью является объединение вышестоящей инстанцией действий подчиненных нарядов или подразделений и сосредоточение их усилий по единому замыслу для достижения общей цели. При этом старший начальник не только ставит задачи подчиненным, но и указывает способы их выполнения.

Предвидение как принцип управления подчиненными при выполнении боевой задачи заключается в способности руководителя органа, командира подразделения или начальника наряда заранее определить возможные изменения в обстановке и наиболее вероятный ход развития событий.

Главная задача управления состоит в том, чтобы на основе всестороннего и реального учета географических, экономических особенностей области (города, района) обеспечить в повседневной деятельности постоянную боевую готовность органов внутренних дел к проведению специальных операций, а в случае угрозы наступления или наступления чрезвычайной ситуации (чрезвычайного происшествия) — быстрый и организованный их переход в готовность для решения задач чрезвычайных обстоятельств и руководства выполнением этих задач.

Организация управления — это процесс определения последовательности и содержания мероприятий по управлению, конечным результатом которого является создание системы управления.

Система управления силами и средствами территориальных органов и национальной гвардии при ЧО (чрезвычайных обстоятельствах) включает в себя органы управления, пункты управления и средства управления.

Органом управления подразделениями территориальных органов при возникновении ЧО являются: дежурная часть (в образовательных учреждениях системы МВД России — комендантское подразделение), оперативный штаб и группа управления.

Дежурная часть территориального органа принимает первоочередные меры по охране общественного порядка при ЧО, немедленно по получении сообщения о ЧО криминального характера и чрезвычайной ситуации (ЧС) техногенного или природного характера докладывает в дежурную часть вышестоящего территориального органа с последующим направлением донесения о факте и обстоятельствах ЧО и ЧС.

В работу руководителя оперативного штаба при организации операции входят:

1. Уяснение задачи:

- замысел операции;
- определение характера, цели действий, места и времени проведения;
- роль и место подразделения в операции.

2. Предварительные распоряжения:

- введение плана при ЧО, сбор личного состава, экипировка, вооружение и т. д.;
- подготовка сил и средств по подразделениям.

3. Расчет времени: определение времени от получения задачи до принятия решения и постановки задач подчиненным.

4. Оценка обстановки:

- преступники;
- собственные силы;
- соседи (справа, слева, сзади, спереди);
- местность (рельеф, особенности);
- местное население в районе действий;
- время года, время суток, метеоусловия.

5. Организация взаимодействия:

- согласование усилий функциональных групп по времени, месту, задачам, рубежам;
- указание сигналов оповещения, управления, взаимодействия и опознавания.

6. Организация управления и всестороннего обеспечения:

- места размещения пункта управления (ПУ);
- определение порядка связи, сигналов управления;

— обеспечение (разведка, инженерное, материально-техническое, медицинское, морально-психологическое).

7. Решение:

— замысел (район действий, способ проведения, привлекаемые силы, построение групп, направление основных усилий, время готовности);

— задачи функциональных групп (состав, вооружение, экипировка, время и порядок занятия исходного рубежа, задачи и способы их выполнения);

— порядок применения оружия, техники, специальных средств, меры безопасности;

— порядок взаимодействия функциональных групп;

— организация управления и всестороннего обеспечения.

8. Устный приказ (с последующим письменным его подтверждением):

— краткие выводы из оценки обстановки (численность, место, вооружение, намерения преступников)

— цель (задача);

— замысел операции;

— задачи функциональным группам (командир, исходное положение, направление действий, основные цели, дополнительные цели, задачи, соседи, рубежи);

— порядок применения оружия, техники, специальных средств, меры безопасности;

— мероприятия по всестороннему обеспечению операции;

— время готовности;

— место положения пункта управления, порядок предоставления донесений.

Для успешного управления силами и средствами при возникновении ЧО необходимо:

— непрерывно осуществлять сбор, обобщение, обработку, анализ, оценку и отображение данных обстановки с учетом прогноза ее развития при подготовке, в ходе выполнения и по завершении выполнения задач;

— принять решение по организации действий группировок сил и средств;

— довести задачи до подчиненных;

— вести планирование оперативно-служебной деятельности, организации и поддержания взаимодействия;

- организовывать и проводить мероприятия по видам обеспечения;
- руководить подготовкой подчиненных сил и средств;
- организовать осуществление контроля и помощи подчиненным группировкам сил и средств;
- руководить действиями группировки сил и средств при выполнении оперативно-служебных задач;
- организовать оказание помощи пострадавшим;
- при необходимости организовать временный пресс-центр.

ЗАКЛЮЧЕНИЕ

Задержание лиц, подозреваемых в совершении преступлений, каждый раз может представлять определенную опасность для жизни и здоровья не только работников полиции, но и окружающих граждан. Не следует терять бдительность и при задержании и доставлении административных правонарушителей: непредсказуемость их поведения иногда дает о себе знать. Нередко у такой категории лиц при наружном осмотре обнаруживают различное оружие, опасные, запрещенные предметы, некоторые оказывают дерзкое сопротивление или совершают нападение.

Необходимо помнить, что при задержании недопустимы поспешность, неоправданный риск, пренебрежение мерами предосторожности. В то же время непозволительны медлительность, нерешительность, неиспользование всех предусмотренных законом мер принуждения, вплоть до применения оружия. Поэтому вопросам подготовки вооружения, специальных средств и снаряжения к проведению специальной операции, тактике действий функциональных групп должно уделяться большое внимание при подготовке обучающихся (сотрудников органов внутренних дел) на занятиях по специальной тактике с использованием штатного вооружения, специальных средств, средств связи, имитации реальной оперативной обстановки на полигоне «Обеспечения безопасности на транспорте». Однако никакие законы, нормативные акты или инструкции не смогут создать сотруднику реально возможный уровень безопасности при решении конкретной профессиональной задачи, если он сам не имеет четких психологических установок, конкретных знаний, умений и навыков обеспечения личной безопасности.

СПИСОК РЕКОМЕНДУЕМОЙ ЛИТЕРАТУРЫ

Нормативные правовые акты:

1. Уголовный кодекс Российской Федерации от 13.06.1996 № 63-ФЗ (ред. от 31.07.2020).
2. Федеральный конституционный закон от 30.05.2001 № 3-ФКЗ «О чрезвычайном положении».
3. Федеральный закон от 07.02.2011 № 3-ФЗ «О полиции».
4. Приказ МВД России от 29.01.2008 № 80 «Вопросы организации деятельности строевых подразделений патрульно-постовой службы полиции» (с изм. и доп.).
5. Приказ МВД России от 24.03.2015 № 363 «Об организации деятельности территориальных органов внутренних дел Российской Федерации при возникновении чрезвычайных обстоятельств».

Основная литература:

1. Специальные средства и тактика их применения сотрудниками органов внутренних дел: учебное пособие / О. К. Асекретов, С. А. Горелов и др. СПб.: СПбУ МВД России, 2017. — 266 с.
2. Применение ручных (мобильных) и стационарных технических средств досмотра сотрудниками подразделений МВД России: учебное пособие / А. В. Целуйко и др. Домодедово: ВИПК МВД России, 2016. — 80 с.

Дополнительная литература:

1. Алгоритм действий сотрудников полиции по предупреждению, выявлению и пресечению преступлений и правонарушений экстремистского характера: методические рекомендации / Спиридонов А. И., Кузьмин А. В. Домодедово: ВИПК МВД России, 2017. — 55 с.
2. Анищенко А. Ю. Тактико-специальная подготовка сотрудников органов внутренних дел к действиям при чрезвычайных обстоятельствах: учебное пособие. М.: ЦОКР МВД России, 2006. — 552 с.
3. Бондаревский И. И. Специальная тактика: учебник. М.: ЦОКР МВД России, 2005. — 334 с.
4. Инженерно-техническая укрепленность и антитеррористическая защищенность объектов органов внутренних дел: учебно-практическое пособие / К. Ю. Поспеев, В. В. Зенков. Екатеринбург: УрЮИ МВД России, 2012. — 96 с.
5. Казинский Н.Е. Тактико-специальная подготовка: учебник. М.: ЦОКР МВД России, 2007. — 608с.

6. Лупырь В. Г. Междисциплинарная интеграция в служебно-боевой подготовке курсантов вузов МВД России: монография. Омск: ОМА МВД России, 2013 — 188 с.

7. Никифоров М. Ю. Горбатов В. В. К вопросу совершенствования методики преподавания тактико-специальной подготовки в образовательных учреждениях МВД России // Деятельность сотрудников органов внутренних дел в чрезвычайных обстоятельствах: материалы межвузовской конференции. Волгоград: Волгоградская академия МВД России, 2012. С. 110–111.

8. Никифоров М. Ю. О совершенствовании обучения курсантов образовательных учреждений МВД России силовому задерживанию преступников на занятиях по тактико-специальной подготовке // Вестник Санкт-Петербургского Университета МВД России. 2013. № 1. С.139–141.

9. Обеспечение физической безопасности сотрудников органов внутренних дел при исполнении ими функциональных обязанностей: учебно-методическое пособие. М.: Академия управления МВД России, 2012 — 39 с.

10. Организационно-правовые основы деятельности подразделений по досмотру на транспорте: курс лекций / А. В. Целуйко и др. Домодедово: ВИПК МВД России, 2017. — 118 с.

11. Организация работы сотрудников органов внутренних дел по обеспечению безопасности крупномасштабных массовых мероприятий: методические рекомендации / О. К. Асекретов, С. А. Горелов и др. СПб.: СПбУ МВД России, 2017. — 156 с.

12. Памятка сотрудникам органов внутренних дел, привлекаемым к охране общественного порядка. М.: ДГСК МВД России, 2011 — 64 с.

13. Патрак А. М., Пехенько С. Г. Тактико-специальная подготовка в вопросах и ответах: пособие. / под ред. В. В. Горбатова. Ч. 1. СПб.: Изд-во СПб ун-та МВД России, 2013. — 160 с.

14. Участие органов внутренних дел в организации первоочередных мер по пресечению террористических актов на обслуживаемой территории, организационно-правовые аспекты взаимодействия с субъектами антитеррористической деятельности: учебно-методическое пособие / С. А. Спиридонов, В. П. Еферин. Домодедово: ВИПК МВД России, 2016. — 69 с.

ПРИЛОЖЕНИЯ

Приложение 1

Характеристики вагонов, контейнеров, упаковочных средств

Для перевозки грузов, в зависимости от их свойств (химических, биологических, физико-химических и др.), используют крытые, полуоткрытые (полувагон), открытые (платформы), изотермические (рефрижераторные) вагоны, цистерны, транспортеры и др.

Грузовые вагоны имеют восьмизначную нумерацию, построенную по специальной системе. В соответствии с этой системой, пользуясь таблицами МПС, по номеру вагона можно определить его техническую характеристику. Первая цифра номера означает род вагона: 2 — крытый, 4 — платформа, 6 — полувагон, 7 — цистерна, 8 — изотермический, 9 — прочий. Вторая цифра указывает число осей у вагона и некоторые его основные технические характеристики. Третья цифра совместно со второй характеризует дополнительные технические данные о вагоне. Четвертая, пятая и шестая цифры не содержат каких-либо технических данных, а вместе с остальными цифрами образуют номер вагона. По седьмой и восьмой цифрам можно определить еще ряд дополнительных данных о вагоне (наличие переходной площадки, расчетную массу тары, длину в условных единицах и др.). Одновременно с этим восьмая цифра номера является контрольной, по которой можно осуществлять проверку достоверности номера вагона.

Крытые вагоны предназначены для перевозки тарных, штучных, сыпучих и других грузов, требующих предохранения от атмосферных осадков. Эти вагоны имеют две двери с наружными запорами и четыре боковых люка (по два с каждой стороны) с внутренними запорами. Внутреннее несъемное оборудование состоит из настенных досок и поворотных колобашек. На крыше находятся одна или две печные разделки, закрывающиеся колпачками.

Для обеспечения механизированной погрузки и выгрузки зерна и других сыпучих грузов промышленность выпускает крытые четырехосные вагоны с самоуплотняющимися дверьми. Подобные вагоны отличаются наличием на крыше четырех загрузочных люков. Загруженный через них груз, давя на двери, прижимает их к стойкам. При выгрузке сначала открывают специальный люк в двери, через который высыпается часть груза, чтобы освободить ее, а затем и сама дверь.

Изотермические вагоны. В них перевозят скоропортящиеся грузы. Двери и стенки таких вагонов снабжаются двойной обшивкой из теплоизолирующих материалов, а холодильные установки позволяют поддерживать определенную температуру в групповых отсеках.

Полувагоны, имеющие высокие боковые борта и торцовые двери, обычно используют для перевозки угля, руды, леса, строительных и других материалов. В дне полувагона находятся разгрузочные люки, закрывающиеся гофрированными металлическими откидными крышками с запорными устройствами.

Цистерны предназначаются для перевозки жидких грузов. Они различаются грузоподъемностью и конструктивными особенностями, связанными со свойствами перевозимых в них веществ.

Платформы служат для транспортировки тяжеловесных, длинномерных и громоздких грузов, поэтому рамы их, по сравнению с крытыми вагонами, более прочные и допускают сосредоточенные нагрузки. Платформы имеют откидные металлические или деревянные борта с запирающими устройствами, оборудуются торцевыми и боковыми стоечными гнездами.

Контейнеры — особый вид многооборотной (многократно используемой) тары. Контейнеры подразделяют, в зависимости от назначения, на универсальные и специальные.

Универсальные контейнеры приспособлены для перевозок самых разнообразных грузов. Не разрешается в них перевозить только взрывчатые, легко воспламеняющиеся, едкие, ядовитые вещества и тяжеловесные грузы, требующие применения погрузочно-выгрузочных механизмов. Контейнеры имеют грузоподъемность 0,625; 1,25; 3; 5; 10; 20; 40 т. Корпуса их изготовляют из дерева, металла, иногда пластмассы или резины.

Специальные контейнеры предназначаются для перевозки промышленных и некоторых продовольственных грузов с соблюдением особых условий. Металлические контейнеры в основном используют для транспортировки наиболее ценных и легкогорючих грузов, таких, как ткани, швейные изделия, меха, трикотаж и др.

На каждом контейнере указывают условное (сокращенное) наименование предприятия, ведомства или министерства, которому он принадлежит; номер; вес (нетто и брутто); объем; место и дату постройки; место и дату капитального ремонта.

Укладку изделий в контейнеры производят до полной вместимости, но вес груза не должен превышать их указанной грузоподъемности.

Упаковка, тара. На железнодорожном транспорте загрузку производят наливом, насыпью, навалом и укладкой грузовых мест. В целях обеспечения сохранности грузов в пути следования, ускорения погрузки и выгрузки их упаковывают, в зависимости от ценности и состояния, в ящики, коробки, корзины, бочки, барабаны, решетки, клетки, кули, а также комплектуют в кипы, связки. Тару изготовляют из дерева, металла, стекла, керамики, ткани, рогожи, бумаги, картона и др. В данном случае слово «тара» характеризует ту или иную упаковку.

В зависимости от степени жесткости материала различают тару жесткую (ящики, бочки, бидоны, баллоны, решетки, клетки, бутылки, банки), полужесткую (корзины, картонные коробки), мягкую (мешки, кули, рогожи). Возможна и комбинированная тара, например, деревянный ящик с картонным дном и крышкой, тюк с матерчатой обшивкой и деревянными планками.

Тактика действия наряда при проверке документов и обращении к гражданам

Сотрудник полиции в любых условиях должен быть вежливым и тактичным с гражданами, обращаться к ним на «Вы», свои требования и замечания излагать в убедительной и понятной форме, не допускать споров и действий, оскорбляющих их честь и достоинство.

Сотрудник полиции при обращении к гражданину должен поздороваться с ним, представиться, назвать свою должность, звание и фамилию, после чего кратко сообщить причину, и цель обращения. В случае обращения граждан патрульный (постовой), выполнив те же требования, обязан внимательно выслушать и принять меры по их заявлениям, а в необходимых случаях разъяснить, куда следует обратиться для разрешения поставленного вопроса



По требованию должностных лиц и граждан, патрульный (постовой) обязан назвать свою фамилию, место работы и предъявить служебное удостоверение, не выпуская его из рук



В разговоре с гражданами сотрудники полиции обязаны проявлять спокойствие и выдержку, не должны вступать в пререкания, терять самообладание, отвечать грубостью на грубость и в своих действиях руководствоваться личными неприязненными чувствами.

Если нарушитель на сделанные ему замечания реагирует возбужденно, то нужно дать ему время успокоиться и предоставить возможность дать объяснение по поводу его неправомерных действий, после чего разъяснить неправильность его поведения со ссылкой на соответствующие законы.

Замечания нарушителям, имеющим при себе детей, следует, по возможности, делать так, чтобы дети этого не слышали.


С подростками патрульно-постовые наряды должны обращаться так же вежливо, как и с взрослыми. Замечания детям делаются с учетом их возраста и уровня развития.

При обращении сотрудника полиции к гражданину необходимо учитывать возможность оказания сопротивления (нападения) или то, что могут вмешаться лица, на первый взгляд, не причастные к событиям



При проверке документов и опросе подозреваемого лица, сотрудник полиции должен стоять вполоборота, в одном–двух шагах от проверяемого и быть готовым к отражению нападения. Всегда следует сохранять безопасную дистанцию между собой и правонарушителем

Нельзя поворачиваться к подозрительным лицам спиной



По возможности нужно избегать чрезмерного приближения к подозреваемым лицам, стараясь оставаться вне пределов досягаемости для нападения с помощью рук и ног

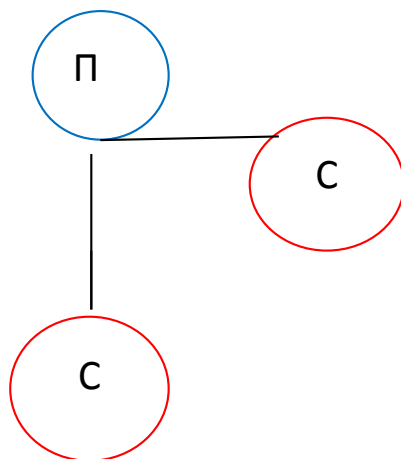
В ходе проверки нельзя поворачиваться к проверяемым лицам спиной, наклоняться рядом с ними, позволять окружать себя посторонним гражданам



Действуя в составе наряда, позицию выбирают так, чтобы проверяемые все время находились в поле зрения страхующего вас напарника



Это достигается путем соблюдения «правила угла». Наряд при подходе к проверяемому лицу занимает такую позицию, чтобы старший наряда находился по фронту к проверяемому, а второй сотрудник справа или слева от проверяемого лица



При необходимости установления личности правонарушителя на месте выбирается удобное положение, которое может обеспечить наибольшую безопасность (например, защиту от нападения сзади) и при необходимости позволяет своевременно применить табельное оружие или специальные средства

При беседе с правонарушителем в дневное время целесообразно избрать такую позицию, чтобы проверяемый находился на свету, а сотрудник полиции в тени



При беседе с правонарушителем в ночное время целесообразно избрать такую позицию, чтобы проверяемый находился на свету



С документами граждан при проверке необходимо обращаться аккуратно, не делать в них какие-либо отметки. Подаваемые для проверки документы нельзя брать той рукой, которой сотрудник полиции обычно извлекает оружие. Документ, берется, как правило, левой рукой




Документ раскрывается напротив его владельца таким образом, чтобы верхний обрез документа находился на высоте подбородка проверяемого



Перед этим сотруднику следует внимательно посмотреть на лицо, зафиксировав в памяти его черты (форму носа, глаз, бровей, подбородка, рта, ушей), отмечая их индивидуальность, т. е. приметы. Изучая документ, необходимо периодически отрывать взгляд для осмотра проверяемого и находящихся рядом лиц. В случае сомнений в подлинности документа целесообразно задать ряд уточняющих вопросов (например: дата рождения, место рождения, адрес подразделения полиции, выдавшего паспорт, и т. п.).

Если в период проверки подозреваемого, обращения граждан к сотрудникам происходит сеанс радиопереговоров, то необходимо прикрыть динамик радиостанции рукой или принять другие меры, чтобы присутствующие при этом посторонние лица не могли понять суть сообщения





Лица, предъявившие документы с явными признаками подделки или неправомерно владеющие ими, доставляются в полицию

При проверке документов у иностранных граждан и лиц без гражданства патрульный (постовой) обращает внимание на место и сроки действия регистрации заграничного паспорта, вида на жительство, наличие в документах (визе, свидетельстве о приглашении, виде на жительство) соответствующих отметок, подтверждающих законность пребывания указанных лиц в данном населенном пункте.

Варианты конвоирования подозреваемых и обвиняемых пешим порядком

	<p>- НАРУЧНИКИ НАДЕТЫ В ПОЛОЖЕНИИ "СЗАДИ"</p>								
	<p>- НАРУЧНИКИ НАДЕТЫ В ПОЛОЖЕНИИ "СПЕРЕДИ"</p>								
	<p>- НАРУЧНИКИ НАДЕТЫ НА РУКУ КОНВОИРУЕМОГО И РУКУ КОНВОИРА</p>								
	<p>- НАРУЧНИКИ НАДЕТЫ НА ОБЕ РУКИ КОНВОИРУЕМОГО, НА ПРАВУЮ И ЛЕВУЮ РУКИ КОНВОИРОВ</p>								
	<p>- ЗВЕНЬЯ НАРУЧНИКОВ, СОЕДИНЕННЫХ ГИБКИМ МЕТАЛЛИЧЕСКИМ ТРОСОМ, НАДЕТЫ НА ПРАВУЮ - ЛЕВУЮ РУКУ КОНВОИРОВ И КОНВОИРУЕМОГО, СТОЯЩЕГО В КОЛОННЕ МЕЖДУ НИМИ</p>								
	<p>- НАРУЧНИКИ НАДЕТЫ НА ПРАВУЮ - ЛЕВУЮ РУКУ КОНВОИРУЕМЫХ</p>								
	<p>- ЗВЕНЬЯ НАРУЧНИКОВ, СОЕДИНЕННЫХ ГИБКИМ МЕТАЛЛИЧЕСКИМ ТРОСОМ, НАДЕТЫ НА ПРАВУЮ - ЛЕВУЮ РУКУ КОНВОИРУЕМЫХ И КОНВОИРОВ, СТОЯЩИХ В КОЛОННУ</p>								
	<p>- ЗВЕНЬЯ НАРУЧНИКОВ, СОЕДИНЕННЫХ ГИБКИМ МЕТАЛЛИЧЕСКИМ ТРОСОМ, НАДЕТЫ НА ПРАВУЮ - ЛЕВУЮ РУКУ КОНВОИРУЕМЫХ, СТОЯЩИХ В КОЛОННУ ПО ДВА</p>								
<table border="0"> <tr> <td data-bbox="210 1825 528 1881"> <p>- НАЧАЛЬНИК (СТРАШИЙ) КОНВОЯ</p> </td> <td data-bbox="528 1825 1021 1881" style="text-align: center;"> <p>Условные обозначения</p> </td> <td data-bbox="1021 1825 1369 1881"> <p>МЕТАЛЛИЧЕСКИЙ ТРОС СО ЗВЕНЬЯМИ НАРУЧНИКОВ</p> </td> </tr> <tr> <td data-bbox="210 1881 528 1937"> <p>- ПОМОЩНИК НАЧАЛЬНИКА (СТАРШЕГО) КОНВОЯ</p> </td> <td data-bbox="528 1881 1021 1937"> <p>- КОНВОИРУЕМЫЙ</p> </td> <td data-bbox="1021 1881 1369 1937"> <p>- СЛУЖЕБНАЯ СОБАКА</p> </td> </tr> <tr> <td data-bbox="210 1937 528 1993"> <p>- КОНВОИР</p> </td> <td data-bbox="528 1937 1021 1993"> <p>- НАРУЧНИКИ</p> </td> <td></td> </tr> </table>	<p>- НАЧАЛЬНИК (СТРАШИЙ) КОНВОЯ</p>	<p>Условные обозначения</p>	<p>МЕТАЛЛИЧЕСКИЙ ТРОС СО ЗВЕНЬЯМИ НАРУЧНИКОВ</p>	<p>- ПОМОЩНИК НАЧАЛЬНИКА (СТАРШЕГО) КОНВОЯ</p>	<p>- КОНВОИРУЕМЫЙ</p>	<p>- СЛУЖЕБНАЯ СОБАКА</p>	<p>- КОНВОИР</p>	<p>- НАРУЧНИКИ</p>	
<p>- НАЧАЛЬНИК (СТРАШИЙ) КОНВОЯ</p>	<p>Условные обозначения</p>	<p>МЕТАЛЛИЧЕСКИЙ ТРОС СО ЗВЕНЬЯМИ НАРУЧНИКОВ</p>							
<p>- ПОМОЩНИК НАЧАЛЬНИКА (СТАРШЕГО) КОНВОЯ</p>	<p>- КОНВОИРУЕМЫЙ</p>	<p>- СЛУЖЕБНАЯ СОБАКА</p>							
<p>- КОНВОИР</p>	<p>- НАРУЧНИКИ</p>								

Для заметок

Для заметок

Учебное издание

Горбатов Вадим Викторович,
кандидат педагогических наук, доцент;
Горелов Станислав Александрович,
кандидат психологических наук;
Асекретов Олег Константинович;
Михайлов Олег Геннадьевич;
Коченогов Олег Аркадьевич;
Виноградов Игорь Дмитриевич

**ОРГАНИЗАЦИЯ И ПРОВЕДЕНИЕ ЗАНЯТИЙ
ПО ТАКТИКО-СПЕЦИАЛЬНОЙ ПОДГОТОВКЕ НА ПОЛИГОНЕ
«ОБЕСПЕЧЕНИЯ БЕЗОПАСНОСТИ НА ТРАНСПОРТЕ»**

Учебно-методическое пособие

Редактор *Корчуганова И. А.*
Компьютерная верстка *Душкова А. Ю.*
Дизайн обложки *Савиных А. И.*

ISBN 978-5-91837-325-5



Подписано в печать 17.11.2020. Формат 60×84^{1/16}
Печать цифровая 7,75 п. л. Тираж 50 экз. Заказ № 130/20

Отпечатано в Санкт-Петербургском университете МВД России
198206, Санкт-Петербург, ул. Летчика Пилютова, д. 1