

ФЕДЕРАЛЬНОЕ ГОСУДАРСТВЕННОЕ КАЗЕННОЕ
ОБРАЗОВАТЕЛЬНОЕ УЧРЕЖДЕНИЕ ВЫСШЕГО ОБРАЗОВАНИЯ
«УФИМСКИЙ ЮРИДИЧЕСКИЙ ИНСТИТУТ
МИНИСТЕРСТВА ВНУТРЕННИХ ДЕЛ РОССИЙСКОЙ ФЕДЕРАЦИИ»

**ОСОБЕННОСТИ ПРИМЕНЕНИЯ ОГНЕСТРЕЛЬНОГО ОРУЖИЯ
ПРИ ОСУЩЕСТВЛЕНИИ МЕРЫ БЕЗОПАСНОСТИ
«ЛИЧНАЯ ОХРАНА» ДЛЯ СОТРУДНИКОВ ПОДРАЗДЕЛЕНИЙ
ПО ОБЕСПЕЧЕНИЮ БЕЗОПАСНОСТИ ЛИЦ,
ПОДЛЕЖАЩИХ ГОСУДАРСТВЕННОЙ ЗАЩИТЕ**

Методические рекомендации

Уфа 2022

УДК 355.541.1:351.746.3-051-049.5(470)(083.132)
ББК 67.401.133(2Рос)я81-68.512.1(2Рос)я81
О-75

*Рекомендованы к опубликованию
редакционно-издательским советом Уфимского ЮИ МВД России*

Рецензенты:

кандидат технических наук, доцент Т. В. Удилов
(Восточно-Сибирский институт МВД России);
кандидат педагогических наук, доцент А. В. Пугачев
(Воронежский институт МВД России)

Коллектив авторов:

О. С. Носков – кандидат юридических наук, б/з;
Н. Ю. Горячева – кандидат юридических наук, б/з;
А. В. Огрыза – б/с, б/з;
Р. Р. Музафин – б/с, б/з;
Ю. М. Масейчук – б/с, б/з;
И. Н. Тимошенко – б/с, б/з;
В. В. Волыгин – б/с, б/з

О-75 Особенности применения огнестрельного оружия при осуществлении меры безопасности «личная охрана» для сотрудников подразделений по обеспечению безопасности лиц, подлежащих государственной защите : методические рекомендации / О. С. Носков, Н. Ю. Горячева, А. В. Огрыза [и др.]. – Уфа : Уфимский ЮИ МВД России, 2022. – 48 с. – Текст : непосредственный.

Настоящие методические рекомендации разработаны в целях совершенствования деятельности сотрудников подразделений по обеспечению безопасности лиц, подлежащих государственной защите в ситуациях, связанных с применением огнестрельного оружия при осуществлении меры безопасности «личная охрана».

Рекомендованы для обучающихся образовательных организаций МВД России, сотрудников подразделений по обеспечению безопасности лиц, подлежащих государственной защите, МВД России.

УДК 355.541.1:351.746.3-051-049.5(470)(083.132)
ББК 67.401.133(2Рос)я81-68.512.1(2Рос)я81

© Коллектив авторов, 2022

© Уфимский ЮИ МВД России, 2022

ОГЛАВЛЕНИЕ

ВВЕДЕНИЕ	4
ГЛАВА 1. ПРАВОВАЯ ОСНОВА ПРИМЕНЕНИЯ ОГНЕСТРЕЛЬНОГО ОРУЖИЯ В ДЕЯТЕЛЬНОСТИ ПОДРАЗДЕЛЕНИЙ ПО ОБЕСПЕЧЕНИЮ БЕЗОПАСНОСТИ ЛИЦ, ПОДЛЕЖАЩИХ ГОСУДАРСТВЕННОЙ ЗАЩИТЕ	5
ГЛАВА 2. РЕКОМЕНДАЦИИ ПО ВЫЯВЛЕНИЮ УГРОЗОНОСИТЕЛЕЙ, ОЦЕНКЕ ОПАСНОСТИ НАПАДЕНИЯ И ПРИНЯТИЮ РЕШЕНИЯ НА ПРИМЕНЕНИЕ ОГНЕСТРЕЛЬНОГО ОРУЖИЯ	9
ГЛАВА 3. ПОРЯДОК ПРИМЕНЕНИЯ ОГНЕСТРЕЛЬНОГО ОРУЖИЯ ПРИ РЕАЛИЗАЦИИ МЕРЫ БЕЗОПАСНОСТИ «ЛИЧНАЯ ОХРАНА».....	15
ГЛАВА 4. АЛГОРИТМ ДЕЙСТВИЙ СОТРУДНИКОВ ПОДРАЗДЕЛЕНИЙ ПО ОБЕСПЕЧЕНИЮ БЕЗОПАСНОСТИ ЛИЦ, ПОДЛЕЖАЩИХ ГОСУДАРСТВЕННОЙ ЗАЩИТЕ, ПОСЛЕ ПРИМЕНЕНИЯ ОГНЕСТРЕЛЬНОГО ОРУЖИЯ.....	32
ЗАКЛЮЧЕНИЕ.....	40
СПИСОК ИСПОЛЬЗОВАННЫХ ИСТОЧНИКОВ.....	41
ПРИЛОЖЕНИЯ.....	44

ВВЕДЕНИЕ

Строительство правового государства основывается на соблюдении законности и правопорядка во всех сферах жизнедеятельности общества. Одним из направлений деятельности правоохранительной системы правового государства является безопасность граждан, государственных служащих, должностных лиц правоохранительных и контролирующих органов. При осуществлении данными лицами действий, направленных на борьбу с коррупцией, организованной преступностью, террористическими организациями, в целях обеспечения беспристрастного судебного производства могут быть приняты меры государственной защиты. Одной из мер безопасности государственной защиты лиц является личная охрана, направленная на обеспечение физической защиты от нападения и оказания давления на защищаемых лиц (далее – ЗЛ).

Специфика деятельности подразделений по обеспечению безопасности лиц, подлежащих государственной защите, требует от сотрудников полиции навыков быстрого выявления угрозы, оценки обстановки, принятия решения на применение оружия, включая выбор способов его применения, в неочевидных условиях либо условиях, затрудненных нахождением третьих лиц или ЗЛ в зоне ведения огня. Имеют свою специфику и требуют особых подходов правила действий сотрудников до, во время и после применения огнестрельного оружия. Все это обосновывает необходимость выработки рекомендаций, способствующих формированию и развитию у сотрудников подразделений по обеспечению безопасности лиц, подлежащих государственной защите, соответствующих навыков.

Целью методических рекомендаций является оказание методической помощи при совершенствовании деятельности сотрудников подразделений по обеспечению безопасности лиц, подлежащих государственной защите, в ситуациях, связанных с применением огнестрельного оружия (выявление угрозы, принятие решения о применении оружия, тактически и юридически верные действия до и после применения оружия) при осуществлении меры безопасности «личная охрана».

Методические рекомендации могут быть использованы в практической деятельности подразделений по обеспечению безопасности лиц, подлежащих государственной защите, и в учебном процессе при изучении и преподавании учебных дисциплин «Основы специальной подготовки сотрудников по обеспечению безопасности лиц, подлежащих государственной защите» и «Огневая подготовка».

ГЛАВА 1. ПРАВОВАЯ ОСНОВА ПРИМЕНЕНИЯ ОГНЕСТРЕЛЬНОГО ОРУЖИЯ В ДЕЯТЕЛЬНОСТИ ПОДРАЗДЕЛЕНИЙ ПО ОБЕСПЕЧЕНИЮ БЕЗОПАСНОСТИ ЛИЦ, ПОДЛЕЖАЩИХ ГОСУДАРСТВЕННОЙ ЗАЩИТЕ

Применение меры безопасности «личная охрана» возлагается на подразделения Министерства внутренних дел Российской Федерации (далее – МВД России) по обеспечению безопасности лиц, подлежащих государственной защите – отдел гражданской защиты (далее – ОГЗ), образованный в соответствии с Указом Президента Российской Федерации от 6 сентября 2008 г. № 1316 «О некоторых вопросах Министерства внутренних дел Российской Федерации»¹. Порядок применения данной меры и перечень лиц, в отношении которых принимается решение о ее применении, регламентируется Федеральными законами Российской Федерации от 20 апреля 1995 г. № 45-ФЗ «О государственной защите судей, должностных лиц правоохранительных и контролирующих органов»² и от 20 августа 2004 г. № 119-ФЗ «О государственной защите потерпевших, свидетелей и иных участников уголовного судопроизводства»³.

В своей деятельности сотрудники ОГЗ обязаны выполнять требования Федерального закона от 7 февраля 2011 г. № 3-ФЗ «О полиции»⁴ (далее – ФЗ «О полиции»). Для выполнения возложенных задач по защите жизни и здоровья граждан сотрудник полиции вправе применять состоящие на вооружении полиции специальные средства, огнестрельное оружие и патроны к нему, боеприпасы, перечень которых устанавливается Правительством Российской Федерации⁵. Как правило, сотрудники ОГЗ вооружаются штатным огнестрельным оружием и специальными средствами. В случае нападения на ЗЛ сотрудникам приходится действовать стремительно, ведь нападение

¹ О некоторых вопросах Министерства внутренних дел Российской Федерации : указ Президента Российской Федерации от 6 сентября 2008 г. № 1316 // Система «КонсультантПлюс». URL: <http://www.consultant.ru> (дата обращения: 09.04.2022).

² О государственной защите судей, должностных лиц правоохранительных и контролирующих органов : Федеральный закон Российской Федерации от 20 апреля 1995 г. № 45-ФЗ // Система «КонсультантПлюс». URL: <http://www.consultant.ru> (дата обращения: 09.04.2022).

³ О государственной защите потерпевших, свидетелей и иных участников уголовного судопроизводства : Федеральный закон Российской Федерации от 20 августа 2004 г. № 119-ФЗ // Система «КонсультантПлюс». URL: <http://www.consultant.ru> (дата обращения: 09.04.2022).

⁴ О полиции : Федеральный закон от 7 февраля 2011 г. № 3-ФЗ // Система «КонсультантПлюс». URL: <http://www.consultant.ru> (дата обращения: 09.04.2022).

⁵ Огрыза А. В. Правовые вопросы применения специальных средств и огнестрельного оружия при осуществлении личной охраны // Актуальные проблемы права и государства в XXI веке. 2015. Т. 7. № 5. С. 248–252.

разрабатывается преступными элементами заранее и происходит неожиданно для сотрудников, осуществляющих «личную охрану».

В соответствии с ч. 8 ст. 18 ФЗ «О полиции» превышение сотрудником полиции полномочий при применении специальных средств и огнестрельного оружия влечет за собой ответственность. В зависимости от характера правонарушения и тяжести наступивших последствий такая ответственность делится на уголовную и дисциплинарную. В том случае, если применение специальных средств и огнестрельного оружия осуществлялось по основаниям и в порядке, установленными законодательством, сотрудник полиции не будет нести ответственность за вред, причиненный гражданам и организациям.

Оценка реальности угрозы жизни или здоровью обороняющегося может быть дана только применительно к каждому конкретному случаю, исходя из условий, в которых находится защищающая сторона. Для правильности применения огнестрельного оружия важно знать не только начальный момент, с которого применение оружия будет считаться правомерным, но и тот момент, когда необходимость в защите отпадает. В отношении ситуаций, где трудно определить, закончилось нападение или нет, устанавливается, что если сотрудник полиции с учетом ситуации обоснованно полагает, что нападение лишь приостановлено и может возобновиться, с точки зрения закона такое нападение все еще считается наличным, т. е. имеющим место. Сотрудник полиции не в праве применять огнестрельное оружие против не предпринимающего попытки скрыться нападавшего, если вся обстановка явно свидетельствует о том, что нападение уже закончено. При отражении нападения на ЗЛ окончанием угрозы может быть помещение ЗЛ в место, обеспечивающее его безопасность.

При рассмотрении вопроса о правомерности применения оружия сотрудником ОГЗ необходимо учитывать положения закона о необходимой обороне, крайней необходимости, а также причинении вреда при задержании лица, совершившего преступления (ст. 37, 38, 39 Уголовного кодекса Российской Федерации¹ (далее – УК РФ)). Порядок применения данных норм, в частности, разъясняется в Постановлении Пленума Верховного Суда Российской Федерации от 27 сентября 2012 г. № 19 «О применении судами законодательства о необходимой обороне и причинении вреда при задержании лица, совершившего преступление»². Так, институт необходимой обороны требует, чтобы нападение, от которого вынуждено обороняться лицо,

¹ Уголовный кодекс Российской Федерации от 24 мая 1996 г. № 63-ФЗ // Система «КонсультантПлюс». URL: <http://www.consultant.ru> (дата обращения: 09.04.2022).

² О применении судами законодательства о необходимой обороне и причинении вреда при задержании лица, совершившего преступление : постановление Пленума Верховного Суда Российской Федерации от 27 сентября 2012 г. № 19 // Система «КонсультантПлюс». URL: <http://www.consultant.ru> (дата обращения: 09.04.2022).

было наличным, реальным, действенным. В то же время, в случае, если реальное нападение отсутствует (не представляет реальной опасности), но вследствие неожиданности посягательства обороняющееся лицо (в данном случае, сотрудник ОГЗ) не может объективно оценить степень и характер опасности нападения, то его действия признаются соответствующими закону. Например, если в условиях недостаточного освещения на ЗЛ внезапно будет совершено нападение третьего лица с предметом, визуально похожим на оружие (нож, пистолет), и сотрудник ОГЗ применит в отношении нападающего огнестрельное оружие, т. к. посчитает нападение реальным, а впоследствии выяснится, что оружия у нападающего не было, сотрудник ОГЗ должен быть освобожден от ответственности. Однако в рапорте о применении оружия он должен будет подробно расписать обстоятельства, указанные в п. 4 Постановления Пленума Верховного Суда Российской Федерации от 27 сентября 2012 г. № 19 «О применении судами законодательства о необходимой обороне и причинении вреда при задержании лица, совершившего преступление»: время, место, обстановку и способ посягательства, предшествовавшие посягательству события, а также эмоциональное состояние – все обстоятельства, вследствие которых сотрудник ОГЗ не мог объективно оценить степень и характер опасности нападения.

Подразделения органов внутренних дел Российской Федерации, осуществляющие государственную защиту, при применении меры безопасности «личная охрана» в отношении потерпевших, свидетелей, защиты судей, должностных лиц правоохранительных и контролирующих органов, отдельных категорий военнослужащих и федеральных государственных гражданских служащих, сотрудников органов государственной охраны и иных лиц, осуществляющих функции, выполнение которых может быть сопряжено с посягательствами на их безопасность, в своей деятельности руководствуются Конституцией Российской Федерации¹, принципами и нормами международного права, международными договорами Российской Федерации, федеральными конституционными законами, федеральными законами, в частности, Федеральным законом Российской Федерации от 20 апреля 1995 г. № 45-ФЗ «О государственной защите судей, должностных лиц правоохранительных и контролирующих органов», Федеральным законом Российской Федерации от 20 августа 2004 г. № 119-ФЗ «О государственной защите потерпевших, свидетелей и иных участников уголовного судопроизводства», Федеральным законом Российской Федерации от 12 августа 1995 г. № 144-ФЗ «Об оперативно-розыскной деятельности»², актами Президента Российской Федерации и Правительства Российской Федерации, нормативными правовыми актами МВД России.

¹ Конституция Российской Федерации от 12 декабря 1993 г. // Система «КонсультантПлюс». URL: <http://www.consultant.ru> (дата обращения: 09.04.2022).

² Об оперативно-розыскной деятельности : Федеральный закон от 12 августа 1995 г. № 144-ФЗ // Система «КонсультантПлюс». URL: <http://www.consultant.ru> (дата обращения: 09.04.2022).

В настоящее время меры государственной защиты чаще применяются в отношении свидетелей, потерпевших и иных участников уголовного судопроизводства, а также их близких родственников в рамках реализации Федерального закона Российской Федерации от 20 августа 2004 г. № 119-ФЗ «О государственной защите потерпевших, свидетелей и иных участников уголовного судопроизводства», который устанавливает систему мер государственной защиты, основания и порядок их применения, определяет органы, на которые возложены обязанности по обеспечению мер безопасности и социальной поддержки. Статья 7 данного федерального закона определяет общий порядок применения такой меры обеспечения безопасности, как осуществление личной охраны, охраны жилища и имущества ЗЛ. В отношении конкретных правил обеспечения личной охраны, охраны жилища и имущества он содержит отсылку к подзаконным актам Правительства Российской Федерации¹. В подзаконных актах определены юридические, организационные, материально-технические и финансовые механизмы обеспечения и осуществления меры безопасности «личная охрана» в отношении потерпевших, свидетелей и иных участников уголовного судопроизводства.

Исходя из вышеизложенного, следует отметить особое значение правовой, физической и огневой подготовки сотрудников ОГЗ по направлению «личная охрана» с учетом специфики служебной деятельности. Особенности решаемых сотрудниками ОГЗ задач и возникающих при этом ситуаций выдвигают повышенные требования к указанным аспектам подготовки.

¹ Нырков В. Г. О некоторых правовых аспектах применения меры безопасности «личная охрана» в отношении потерпевших, свидетелей и иных участников уголовного судопроизводства // Актуальные проблемы права и государства в XXI веке. 2016. Т. 8. № 4. С. 313–317.

ГЛАВА 2. РЕКОМЕНДАЦИИ ПО ВЫЯВЛЕНИЮ УГРОЗОНОСИТЕЛЕЙ, ОЦЕНКЕ ОПАСНОСТИ НАПАДЕНИЯ И ПРИНЯТИЮ РЕШЕНИЯ НА ПРИМЕНЕНИЕ ОГНЕСТРЕЛЬНОГО ОРУЖИЯ

Существуют два вида угрозы: это прямая угроза ЗЛ и сотрудникам ОГЗ, когда осуществляется или готовится явное нападение с применением физической силы, огнестрельного оружия и т. п., и скрытая угроза, которую необходимо выявить, прибегая к методам наблюдения за окружающей обстановкой (например, за окнами, дверьми, выходящими на маршрут движения, подозрительными автомобилями) на этапе планирования и при выполнении оперативно-служебных задач, а также к методам профайлинга.

Для первого вида угрозоносителей существует конкретный алгоритм действий, предусмотренный ФЗ «О полиции». Так, сотрудник полиции обязан определить наличие конкретных оснований для применения оружия, отсутствие запретов на его применения, соблюсти установленный порядок, выполнить действия после применения оружия. Кроме того, принимая решение о применении оружия, сотрудник полиции должен исходить из всесторонней оценки конкретной ситуации и реализовать тактические приемы, увеличивающие защищенность самого сотрудника и других лиц, а также эффективность применения оружия. Говоря о втором виде угрозы, следует обратиться к понятию профайлинга как основного способа выявления угрозоносителей и вероятности нападения.

Одной из технологий, способных предупредить совершение противоправных деяний, является профайлинг (от англ. «profile» – профиль) – система предотвращения противоправных действий путем профилирования, т. е. выявления потенциально опасных лиц на основе невербальной и оперативной диагностики. Более подробно профайлинг можно рассматривать как технологию оценки и прогнозирования поведения человека на основе таких характеристик, как: проявления вегетативной нервной системы, эмоциональные состояния, особенности речи, невербальные проявления, особенности внешности и другие информативные признаки. Понимание языка эмоций (страха, гнева, удивления, отвращения, презрения, радости, печали) требует не только знания общих норм выражения эмоций, но и способности и готовности анализировать специфический язык окружающих людей и обучаться ему.

Профайлинг является новым направлением в психологической науке, появившемся сравнительно недавно и позволяющем расшифровывать невербальные и вербальные компоненты, используемые в межличностном общении. По мнению специалистов, профайлинг дает возможность получать самую объективную информацию о потенциальной опасности субъекта

и может быть эффективно использован для превентивных мер по предупреждению нападения на лиц, подлежащих государственной защите, и сотрудников ОГЗ¹.

Одним из основных навыков в профайлинге является навык считывания невербальных сигналов. Невербальная коммуникация, которую часто называют невербальным поведением, или языком тела, – это способ передачи информации с помощью неречевых средств, таких как выражения лица, жесты, прикосновения, телодвижения, позы, декоративные детали (одежда, украшения, прическа, татуировки) и даже тон, тембр и громкость голоса (но не значение произнесенных слов). Невербальное поведение с учетом трудностей его контролирования является самым ценным источником информации при выявлении лжи говорящего.

Рассмотрим основной вид профайлинга, непосредственно относящийся к деятельности подразделений государственной защиты, – это оперативный профайлинг. Оперативный профайлинг – составление психологического портрета предполагаемого преступника для сотрудников оперативных служб МВД России. Владение методом профайлинга позволит сотрудникам ОГЗ провести скрытое «тестирование» потенциального злоумышленника и построить его «профиль» для выявления преступных замыслов. Метод профайлинга позволит сделать достаточно точное предположение о потенциальной опасности. Таким образом, профайлинг заставляет более вдумчиво наблюдать и анализировать окружающую обстановку, поведение людей, искать подозрительные признаки и устанавливать причинно-следственные связи, нестандартно подходить к решению возникающих в работе проблем. Многолетний успешный опыт и полученные положительные результаты применения метода профайлинга за рубежом подтверждают практическую полезность данного метода при подготовке сотрудников полиции.

Сотрудники ОГЗ должны осуществлять быструю диагностику индивидуальных и личностных особенностей объектов наблюдения по внешним поведенческим признакам, определять психологические особенности личности и актуальное состояние, владеть методами психологического воздействия при решении поставленных задач, определять скрытую мотивацию в поведении². Среди навыков и умений, необходимых сотруднику ОГЗ, выделяют следующие:

– умение действовать в повседневных напряженных и экстремальных ситуациях, связанных с риском для жизни, характеризующихся неопределенностью, наличием реальных и мнимых угроз, дефицитом или избытком

¹ Вахнина В. В., Мальцева Т. В., Михайлова Т. В., Ульянина О. А. Профайлинг в деятельности органов внутренних дел : учебное пособие. М., 2018. С. 45–50.

² Иванова А. М., Воробьев И. А. Профессиональный психологический отбор сотрудников органов внутренних дел-профайлеров // Проблемы современного педагогического образования. 2016. № 50-3. С. 282–291.

времени и информации, высоким темпом работы, монотонностью, психологическим давлением и конфликтностью;

- навыки быстрого выявления особенностей объектов наблюдения по внешним поведенческим признакам;

- умение определять особенности личности и актуального психического состояния человека на основе визуальной психодиагностики;

- навыки быстрого и эффективного установления контактов с различными категориями граждан (высокая коммуникабельность), ролевого перевоплощения, бесконфликтного общения;

- навыки оказания психологического влияния на собеседника и эффективного противостояния его психологическому влиянию;

- умение не раскрывать свое истинное отношение к потенциальному правонарушителю;

- навыки эмоционально-волевой саморегуляции;

- способности решать профессиональные задачи в ситуациях, сопровождающихся порой высокой степенью личного риска;

- способности выполнять поставленные задачи в условиях дефицита времени и монотонии;

- повышенная ответственность за свои действия («отсутствие права на ошибку»);

- умение применять психологические приемы с целью получения оперативно-значимой информации;

- способность выдерживать длительное эмоциональное напряжение, тревожные состояния, чувство страха, неопределенности и т. п.;

- высокая умственная работоспособность;

- высокая интеллектуальная активность (анализ непрерывно меняющейся ситуации, удержание в памяти большого количества информации);

- способность к комбинационному мышлению (умение моделировать ситуации, оказывающие воздействие на лиц, представляющие оперативный интерес);

- высокий уровень речевого развития, умения быстро и достоверно объяснить актуальную ситуацию.

Практика применения различных методов и приемов профилирования, т. е. построения профиля потенциально опасных лиц на основе анализа невербальных, вербальных, вегетативных проявлений и эмоционального состояния показывает, что в ситуации короткого промежутка времени чаще всего применяется оперативная психодиагностика, во время которой идет отнесение того или иного гражданина к определенному типу (профилю) – потенциально неопасных и потенциально опасных граждан.

Оперативный профайлинг позволяет зафиксировать, измерить, классифицировать и описать психологические и психофизиологические особен-

ности личности с помощью малоформализованных методов психологического исследования – наблюдения и беседы, т. е. позволяет сотрудникам органов внутренних дел провести скрытое, безинструментальное «тестирование» потенциального злоумышленника и достаточно точно построить его «профиль» для выявления преступных замыслов. Владение навыками профессионального наблюдения свидетельствует о подготовленности сотрудника органов внутренних дел в области оперативного профайлинга.

Рассмотрим примерный алгоритм применения технологии оперативного профайлинга при обеспечении безопасности лиц, подлежащих государственной защите. Профессиональное наблюдение – это целенаправленный процесс считывания невербальной и вербальной информации, особое психологическое действие, предназначенное для изучения психологических особенностей людей¹. Прежде всего, сотрудник ОГЗ при наблюдении за подозрительным человеком должен постоянно задавать себе вопросы-маркеры: «Является ли этот человек тем, за которого он себя выдает?», «Не скрывает ли он противоправные намерения?», «Почему на его лице именно эти эмоции?», «Соотносится ли то, что он говорит, с его внешностью, поведением?». Далее следует обратить внимание на любое несоответствие (например, несоответствие одежды погодным условиям – человек одет не по сезону); слишком свободная, не по размеру сидящая одежда, выпирающие (торчащие) из-под одежды части предметов, схожие с оружием, и т. п.

Основными диагностическими методами профайлинга являются:

1. Сопутствующая диагностика:

- диагностика криминально значимых признаков личности;
- визуальное обнаружение скрываемого оружия;
- косвенные признаки употребления наркотиков.

2. Диагностика криминально значимых признаков личности:

- настороженность, повышенная напряженность, нервозность, неестественная веселость или развязность человека, особенно когда он замечает сотрудника полиции;
- торопливая или излишне напряженная походка, выдающая желание не обращать на себя внимания;
- тревожное, порывистое оглядывание назад и по сторонам;
- интенсивная жестикуляция, выразительные движения кистью и пальцами (в преступном мире, в местах лишения свободы жесты используются для безмолвного обмена информацией и связи);
- определенная манера входа в помещение, походка;
- несоответствие обнаруживаемых качеств тому облику, который пытается придать себе человек;

¹ Астахова А. А., Артеменко А. А. Применение оперативной психодиагностики для предотвращения противоправных действий в местах массового скопления граждан // Научно-педагогическое обозрение. 2017. № 4 (18). С. 27–33.

- повышенная готовность к самозащите;
- большая настороженность, обостренная реакция на подозрения и подозрительность к другим, жесткий самоконтроль и др.

3. Визуальное обнаружение скрываемого оружия.

Одним из признаков, указывающих на наличие у человека оружия, в частности пистолета, является ассиметричная походка. Суть ее заключается в том, что человек делает более короткий шаг на стороне пистолета, находящегося в кармане или заткнутого за пояс (с правой или левой стороны). Так, пистолет, заткнутый за пояс с правой стороны, будет мешать движению правой ноги, поэтому шаг правой ноги будет короче шага левой. Следует также учесть стесненный взмах руки со стороны пистолета, которая инстинктивно будет ближе к телу, как бы охраняя оружие.

При подъеме по лестнице пистолет в кармане или за поясом может изменить положение. В связи с этим человек, имеющий оружие, старается быстрым круговым движением руки, слегка согнутой в локтевом суставе, привести пистолет в исходное состояние. При быстрой ходьбе или беге человек, прячущий оружие, склонен придерживать его рукой.

Когда вооруженного человека останавливает сотрудник полиции, он автоматически старается повернуться так, чтобы оружие оказалось подале от остановившего его. Это может проявиться в едва заметном движении бедра или легком повороте. Одновременно рука инстинктивно делает движение туда, где спрятано оружие.

4. Косвенные признаки употребления различных веществ.

Косвенные признаки употребления не абсолютны, но все же часто помогают выявить таких людей в уличной толпе. Если ориентироваться только на внешние признаки, то они не подходят к наркоманам с небольшим стажем:

- неестественно узкие (при употреблении «тяжелых» наркотиков – героина и кокаина) или широкие (при употреблении «легких» наркотиков) зрачки независимо от освещения;
- отрешенный взгляд;
- неряшливый вид, сухие волосы; отекающие кисти рук; часто темные, разрушенные, «обломанные» зубы в виде «пеньков»;
- сутулая осанка;
- невнятная, «растянутая» речь;
- неуклюжие и замедленные движения при отсутствии запаха алкоголя изо рта;
- явное стремление избегать встреч с представителями властей;
- длинные рукава одежды всегда, независимо от погоды и обстановки (слабый диагностический признак).

Применение технологии профайлинга в деятельности органов внутренних дел позволит с высокой степенью вероятности выявлять лиц, вынашивающих преступные замыслы, эффективно проводить мероприятия, направленные на профилактику и предупреждение преступлений и административных правонарушений.

ГЛАВА 3. ПОРЯДОК ПРИМЕНЕНИЯ ОГНЕСТРЕЛЬНОГО ОРУЖИЯ ПРИ РЕАЛИЗАЦИИ МЕРЫ БЕЗОПАСНОСТИ «ЛИЧНАЯ ОХРАНА»

Основания применения сотрудниками ОГЗ огнестрельного оружия разделены в ФЗ «О полиции» на две группы: 1) случаи, допускающие производство выстрела с целью поражения человека (ч. 1 ст. 23); 2) случаи, допускающие производство выстрела в иных, не включающих поражение человека целях (ч. 3 ст. 23).

Применяя огнестрельное оружие в соответствии с ч. 1, 2, 4 ст. 23 ФЗ «О полиции», сотрудник ОГЗ вправе вести огонь непосредственно по угрозоносителю, совершающему общественно опасное деяние. Если же оружие применяется в соответствии с ч. 3 ст. 23, то целями выступают конструктивные части транспортного средства, разрушение которых позволит остановить его, и животные.

При попытке нападения на ЗЛ или на сотрудника ОГЗ, как правило, применяется прием физического или визуального блокирования угрозоносителя. Сущность блокирования заключается в расположении преграды или создании условий, при которых теряется зрительный контакт нападающей стороны с объектом нападения. Под физическим блокированием понимается создание физического препятствия между угрозоносителем и ЗЛ. При визуальном блокировании создаются условия, которые способствуют потере визуального контакта нападающей стороны с объектом нападения. При данном приеме может использоваться имитация броска или броска какого-либо предмета в сторону противника, тем самым сотрудник ОГЗ будет иметь реальную возможность обнажить огнестрельное оружие и направить его в сторону противника, т. к. угрозоноситель не увидит действий сотрудников.

Огнестрельное оружие может применяться сотрудниками ОГЗ и в случае, когда угрозоноситель (основание задержания значения не имеет) не оказывает активного вооруженного сопротивления, но отказывается выполнить законное требование сотрудника полиции о сдаче находящихся при нем оружия, боеприпасов, взрывчатых веществ, взрывных устройств, ядовитых и радиоактивных веществ. Указанное поведение угрозоносителя (например, отказ выполнить требование сотрудников ОГЗ положить оружие на землю и отойти на указанное расстояние) с учетом обстановки задержания не может пониматься сотрудниками ОГЗ иначе как намерение правонарушителя использовать предметы в целях причинения вреда жизни и здоровью сотрудникам ОГЗ и ЗЛ. Обезоружить угрозоносителя возможно путем визуального блокирования. Далее сотрудник ОГЗ может применить физическую силу при изъятии у угрозоносителя огнестрельного оружия и при последующем его задержании.

Личная охрана ЗЛ может осуществляться в следующих формах:

1. Гласная (демонстративная) охрана, при которой сотрудники ОГЗ находятся рядом с ЗЛ и открыто выполняют свои обязанности (как правило, несут службу в форменной одежде, с открыто размещенным оружием и специальными средствами (см. рис. 1, 2), а также в гражданской форме одежды, когда оружие и специальные средства расположены скрытно, но с возможностью быстрого приведения к бою и применению).



Рис. 1. Внешний вид сотрудника ОГЗ




Рис. 2. Внешний вид сотрудников ОГЗ при гласной охране ЗЛ

Все это играет в основном профилактическую роль и оказывает психологическое воздействие на угрозоносителей. Сотрудники ОГЗ при гласной охране осуществляют режимные мероприятия, значительно ограничивающие несанкционированный доступ к ЗЛ посторонних лиц, блокируют потенциально опасные направления путем физического блокирования и с применением огнестрельного оружия без выстрелов на поражение. В случае осложнения обстановки сотрудники ОГЗ закрывают ЗЛ собой принимают меры к эвакуации в укрытие и отражению нападения путем применения огнестрельного оружия согласно основаниям, предусмотренным ФЗ «О полиции».

2. Негласная (скрытая) охрана, при которой сотрудники ОГЗ не проявляют свое назначение, умело маскируясь, – они находятся недалеко от ЗЛ и их действия в основном направлены на своевременное выявление угрозоносителя путем визуального наблюдения, постоянного анализа (профайлинга) и оценки окружающей оперативной обстановки и источников угрозы и последующую их нейтрализацию (см. рис. 3).



Рис. 3. Внешний вид сотрудников ОГЗ при негласной охране ЗЛ

В случае необходимости в соответствии с ФЗ «О полиции» к нападающим применяется огнестрельное оружие. В чистом виде этот способ охраны используется крайне редко, например, для охраны конфиденциального источника, когда оперативные аппараты располагают достоверной информацией о готовящемся на него покушении, а применение других методов защиты по каким-либо причинам невозможно.

При всех формах осуществления личной охраны ЗЛ особое внимание стоит обратить на снаряжение сотрудников ОГЗ. Рекомендуется использовать кобуру из пластика с фиксатором спусковой скобы для максимально быстрого приведения оружия к бою, а подсумки для магазинов размещать в быстро доступных для сотрудника ОГЗ местах (см. рис. 4, 5).



Рис. 4. Кобура из пластика с фиксатором спусковой скобы



Рис. 5. Открытая специализированная кобура без фиксатора спусковой скобы

Одежда по возможности должна быть свободной и соответствовать времени года, а также обеспечивать скрытое ношение оружия и специальных средств. Сумки для переноски оружия необходимо исключить, т. к. мгновенное извлечение оружия и приведение его к бою занимает больше времени. Фонарь, медицинскую аптечку, средства сковывания (наручники, специализированные хомуты) допустимо носить в сумке или специализированных подсумках (см. рис. 6).



Рис. 6. Специализированные подсумки

При использовании кобур и подсумков для магазинов из полимерных материалов (пластика) (см. рис. 7) необходимо внимательно осматривать их на отсутствие трещин и работоспособность механизмов извлечения и удержания оружия и магазинов. Подготовка и проверка данных элементов крайне важна для выполнения оперативных задач.



Рис. 7. Специализированная кобура с кнопкой

Существуют следующие варианты применения огнестрельного оружия сотрудниками ОГЗ при осуществлении «личной охраны» во время перемещения по маршруту в пешем порядке:

1. Один сотрудник ОГЗ на одного ЗЛ. При таком варианте необходимо избегать огневого контакта с угрозоносителем при нападении на ЗЛ, т. к. одновременно вести огонь и обеспечивать защиту ЗЛ достаточно сложно. В случае нападения необходимо применить метод визуального блокирования и по возможности увести ЗЛ в безопасном направлении. В случае огневого контакта применяется метод «раздвоения цели» или защиты ЗЛ собой.

2. Два сотрудника ОГЗ на одного ЗЛ. В этом случае один из сотрудников ОГЗ всегда прикрывает второго сотрудника с ЗЛ и обеспечивает им отход в укрытие.

Варианты применения огнестрельного оружия сотрудниками ОГЗ при осуществлении «личной охраны» во время перемещения по маршруту на автомобиле бывают следующие:

1. В процессе движения при обстреле и блокировки автомобиля спереди и сзади можно на максимальной скорости врезаться в переднюю или заднюю часть стоящей впереди машины, чтобы развернуть ее и через брешь вырваться из окружения. ЗЛ и сотрудники при этом должны быть пристегнуты ремнями безопасности и руками держаться за петли или упереться плусогнутыми руками в конструкции салона, спинки сиденья. При необходимости ведется ответный огонь на ходу по угрозоносителям через стекло автомобиля, если он не бронирован.

2. В случае повреждения автомобиля при обстреле и невозможности продолжать движение необходимо по возможности поставить автомобиль боком к нападающим и произвести эвакуацию ЗЛ, при этом сотрудники ОГЗ ведут ответный огонь по угрозоносителям, прикрывая действия друг друга для отхода с ЗЛ в укрытие.

3. В случае использования двух автомобилей и повреждения автомобиля с ЗЛ необходимо по возможности поставить автомобили боком к нападающим. Автомобиль сопровождения укрывается за поврежденной машиной и производится эвакуация ЗЛ (перемещение его в машину сопровождения), при этом сотрудники ОГЗ ведут ответный огонь по угрозоносителям, прикрывая действия друг друга, а автомобиль с ЗЛ незамедлительно покидает место нападения.

4. В случае блокировки, нападения и повреждения двух автомобилей и невозможности продолжения движения необходимо по возможности поставить оба автомобиля боком к нападающим. Сотрудники ОГЗ ведут ответный огонь по угрозоносителям, прикрывая действия друг друга, и производят эвакуацию ЗЛ в укрытие. При вооруженном нападении предупредительные выстрелы не производятся, огонь ведется на поражение. При выборе цели необходимо руководствоваться ее боевым значением и уязвимостью.

5. Если вооруженные угрозоносители стоят на пути автомобиля с ЗЛ, преграждая дорогу, наряду с применением против них оружия (или вместо применения оружия) для прорыва можно использовать автомобиль.

6. В случае преследования автомобиля с ЗЛ вооруженными угрозоносителями:

- ЗЛ укладывают вниз, поперек салона;
- один из сотрудников, находящийся на заднем сиденье, выбивает заднее стекло либо ведет огонь через него (если автомобиль не бронирован) из пистолета-пулемета (или автомата) в лобовое стекло преследующего автомобиля, целясь в водителя либо в того, кто в данный момент представляет наибольшую опасность.

В случае, если за преследующей машиной движется обычный автомобиль и существует реальная возможность попадания в него пуль, пролетевших сквозь салон машины угрозоносителей:

- огонь ведется по радиатору с целью выведения из строя механизмов и агрегатов автомобиля и лишения его хода;
- точкой прицеливания выбирается верхняя часть капота, у лобового стекла (в этом случае пули входят в салон под углом и не представляют опасности для идущих следом автомобилей, а рикошетирующие пули разбивают лобовое стекло и уходят вверх).

7. В случае, если угрозоносители пытаются прижать автомобиль с ЗЛ своим автомобилем сбоку:

- оружие применяет тот сотрудник ОГЗ, за которым закреплен данный сектор обстрела;
- при наличии возможности и при условии соблюдения мер взаимной безопасности вести огонь могут и другие сотрудники;
- огонь ведется по кабине, бензобаку и другим уязвимым точкам;
- водитель в это время пытается уйти от преследователей.

В случае, если водителю уйти от преследователей не удастся:

- резко тормозит, пропуская машину с угрозоносителями вперед;
- после этого все сотрудники ОГЗ открывают интенсивный огонь на поражение.

8. В случае, если в ходе нападения машина с ЗЛ лишена хода или заблокирована:

- все сотрудники ОГЗ как можно быстрее покидают автомобиль;
- кузов, колеса, рельеф местности используются как прикрытие, открывается интенсивный огонь по нападающим;
- одновременно один из сотрудников эвакуирует ЗЛ в безопасное место;
- при стрельбе максимально используются возможности упора оружия о какой-либо предмет, ведется контроль за количеством произведенных выстрелов, чтобы подготовиться к перезарядке оружия. Контролируется также и количество выстрелов, произведенных угрозоносителем.

После отражения нападения:

- сотрудники ОГЗ и ЗЛ занимают свои места и продолжают движение;
- при наличии возможности принимаются меры по фиксации свидетелей и вызову оперативных сотрудников;
- о нападении при первой возможности сообщается в дежурную часть территориального ОВД и подразделение ОГЗ.

Невозможно предусмотреть все ситуации вооруженных нападений заранее, поэтому подготовка сотрудников ОГЗ должна включать:

- изучение типовых ситуаций вооруженных нападений (в автомобиле, вагоне, служебном помещении, на улице и т. п.);
- выработку у них психологической готовности к отражению нападения;
- формирование умения быстро приводить оружие к бою и открывать огонь;
- развитие способности поражать цели в условиях быстротечного огневого контакта и быстро меняющейся обстановки¹.

Перед выполнением оперативно-служебных задач сотрудникам ОГЗ необходимо проводить инструктаж с ЗЛ о его действиях при движении по маршруту в случаях возможного нападения.

Следует обратить особое внимание на то, что при реализации меры безопасности «личная охрана» и возникновении ситуаций, связанных с применением оружия, сотрудник ОГЗ должен одновременно предпринять меры по прикрытию ЗЛ (посредством «раздвоения цели» либо закрывания (защиты) ЗЛ собой) и совершать необходимые манипуляции с оружием. Таким образом, применение оружия и защита ЗЛ осуществляются одним движением. При этом одна рука взаимодействует с ЗЛ, а вторая приводит оружие к бою. Такое движение выполняется при попытке непосредственного нападения на ЗЛ.

Для наглядности подробно рассмотрим основания применения огнестрельного оружия сотрудниками территориальных органов МВД России (в том числе сотрудниками ОГЗ) при исполнении служебных обязанностей (см. рис. 8.1, 8.2, 8.3, 9), запрет на его применение с производством выстрела на поражение (см. рис. 10), порядок действий до и во время его применения (см. рис. 11, 13, 14), а также правомерность применения огнестрельного оружия (см. рис. 12)².

¹ Нырков В. Г. Некоторые аспекты осуществления меры безопасности «личная охрана» при сопровождении защищаемых лиц на автотранспорте // Евразийский юридический журнал. 2015. № 6 (85). С. 284–285.

² Памятка сотрудникам ОВД по правовым основам и порядку применения огнестрельного оружия при исполнении служебных обязанностей (в схемах) 2019 г. М., 2019.

**ОСНОВАНИЯ ПРИМЕНЕНИЯ
ОГНЕСТРЕЛЬНОГО ОРУЖИЯ
В СООТВЕТСТВИИ СО СТ. 23 ФЗ «О ПОЛИЦИИ»**

ДЛЯ:

защиты другого лица либо себя от посягательства, если это посягательство сопряжено с насилием, опасным для жизни или здоровья

(п. 1 ч. 1 ст. 23 ФЗ «О полиции»)

пресечения попытки завладения огнестрельным оружием, транспортным средством полиции, специальной и боевой техникой, состоящими на вооружении (обеспечении) полиции

(п. 2 ч. 1 ст. 23 ФЗ «О полиции»)

освобождения заложников

(п. 3 ч. 1 ст. 23 ФЗ «О полиции»)

задержания лица, застигнутого при совершении деяния, содержащего признаки тяжкого или особо тяжкого преступления против жизни, здоровья или собственности, и пытающегося скрыться, если иными средствами задержать это лицо не представляется возможным

(п. 4 ч. 1 ст. 23 ФЗ «О полиции»)

Рис. 8.1. Основания применения огнестрельного оружия

ОСНОВАНИЯ ПРИМЕНЕНИЯ ОГНЕСТРЕЛЬНОГО ОРУЖИЯ В СООТВЕТСТВИИ СО СТ. 23 ФЗ «О ПОЛИЦИИ»

ДЛЯ:

задержания лица, оказывающего вооруженное сопротивление, а также лица, отказывающегося выполнить законное требование о сдаче находящихся при нем оружия, боеприпасов, взрывчатых веществ, взрывных устройств, ядовитых или радиоактивных веществ

(п. 5 ч. 1 ст. 23 ФЗ «О полиции»)

отражения группового или вооруженного нападения на здания, помещения, сооружения и иные объекты государственных и муниципальных органов, общественных объединений, организаций и граждан

(п. 6 ч. 1 ст. 23 ФЗ «О полиции»)

пресечения побега из мест содержания под стражей подозреваемых и обвиняемых в совершении преступлений или побега из-под конвоя лиц, задержанных по подозрению в совершении преступления, лиц, в отношении которых применена мера пресечения в виде заключения под стражу, лиц, осужденных к лишению свободы, а также для пресечения попытки насильственного освобождения указанных лиц

(п. 7 ч. 1 ст. 23 ФЗ «О полиции»)

Рис. 8.2. Основания применения огнестрельного оружия

ОСНОВАНИЯ ПРИМЕНЕНИЯ ОГНЕСТРЕЛЬНОГО ОРУЖИЯ В СООТВЕТСТВИИ СО СТ. 23 ФЗ «О ПОЛИЦИИ»

ДЛЯ:

остановки транспортного средства путем его повреждения, если управляющее им лицо отказывается выполнить неоднократные требования сотрудника полиции об остановке и пытается скрыться, создавая угрозу жизни и здоровью граждан

(п. 1 ч. 3 ст. 23 ФЗ «О полиции»)

обезвреживания животного, угрожающего жизни и здоровью граждан и (или) сотрудника полиции

(п. 2 ч. 3 ст. 23 ФЗ «О полиции»)

разрушения запирающих устройств, элементов и конструкций, препятствующих проникновению в жилые и иные помещения по основаниям, предусмотренным статьей 15 ФЗ «О полиции»

(п. 3 ч. 3 ст. 23 ФЗ «О полиции»)

производства предупредительного выстрела, подачи сигнала тревоги или вызова помощи путем производства выстрела вверх или в ином безопасном направлении

(п. 4 ч. 3 ст. 23 ФЗ «О полиции»)

Рис. 8.3. Основания применения огнестрельного оружия

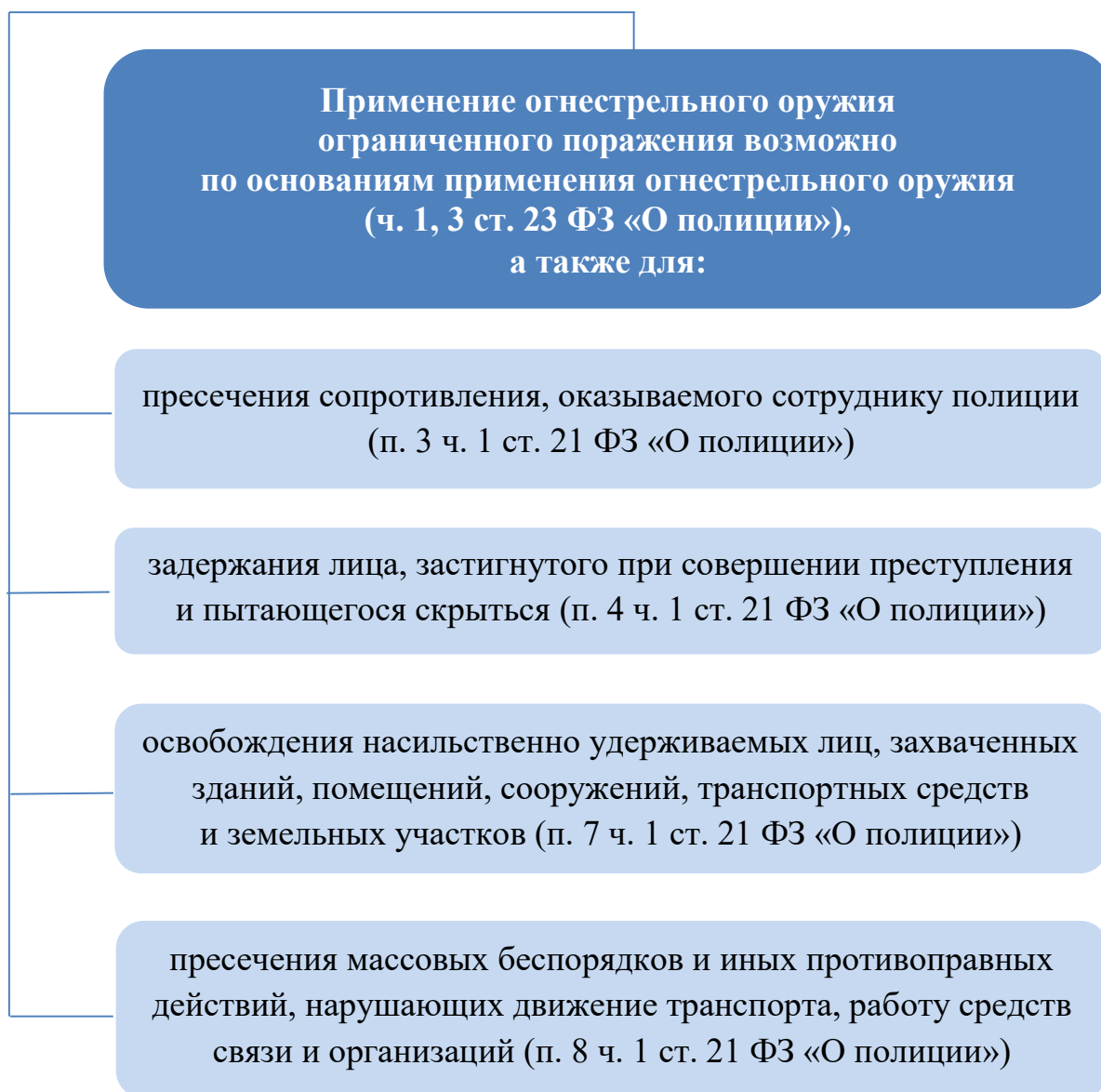


Рис. 9. Основания применения огнестрельного оружия

**ЗАПРЕЩАЕТСЯ
ПРИМЕНЯТЬ
ОГНЕСТРЕЛЬНОЕ ОРУЖИЕ
С ПРОИЗВОДСТВОМ
ВЫСТРЕЛА НА ПОРАЖЕНИЕ
В ОТНОШЕНИИ:**

ч. 5 ст. 23
ФЗ «О полиции»



Рис. 10. Запрет на применение огнестрельного оружия с производством выстрела на поражение

**Порядок действий сотрудника органов внутренних дел
до применения огнестрельного оружия
с учетом требований ст. 37 «Необходимая оборона» УК РФ**



Рис. 11. Порядок действий сотрудника органов внутренних дел до применения огнестрельного оружия

**Правомерность применения сотрудником полиции
огнестрельного оружия при задержании лица,
совершившего преступление (ст. 38 УК РФ)**

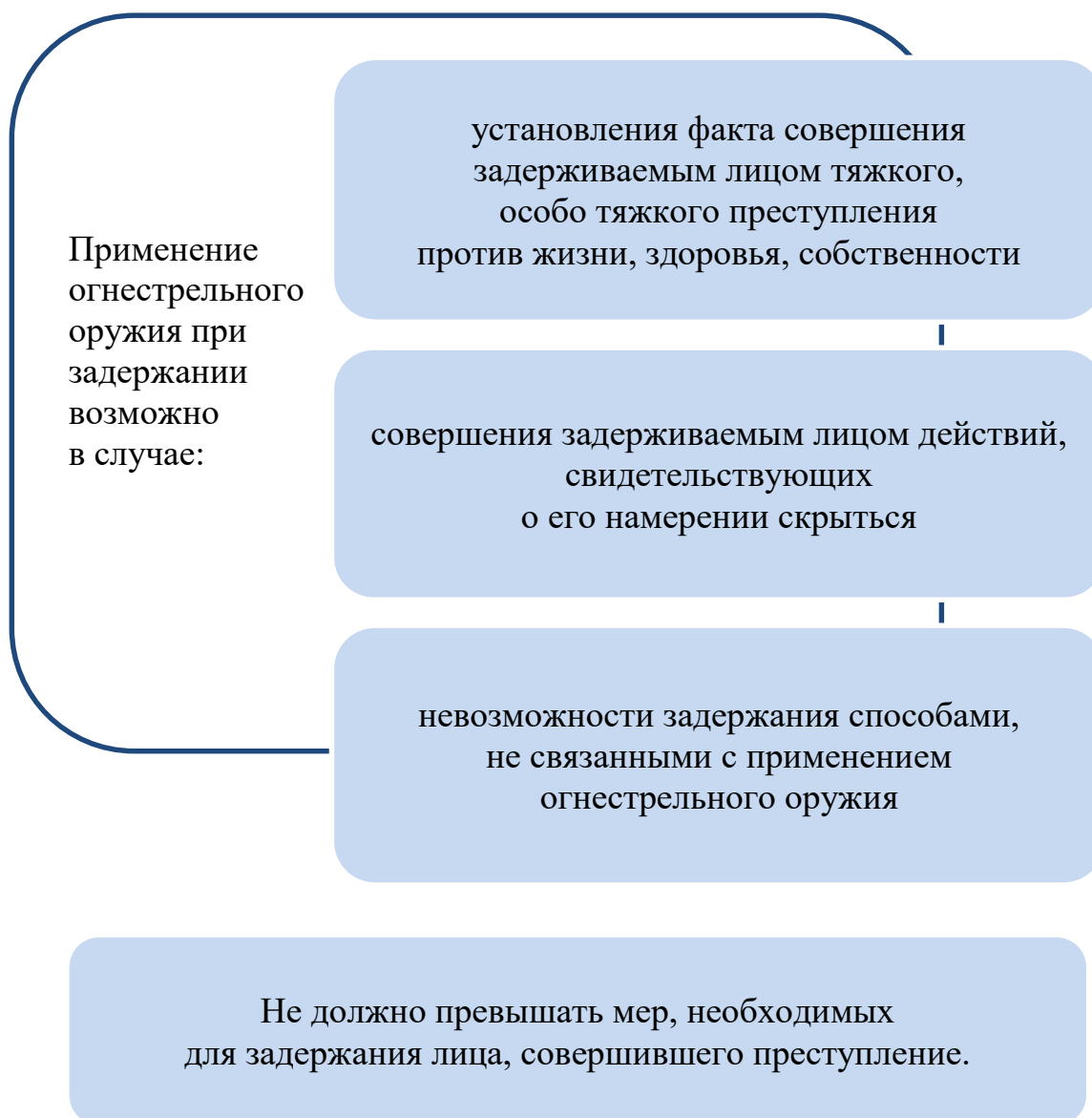


Рис. 12. Правомерность применения сотрудником полиции огнестрельного оружия при задержании лица, совершившего преступление

**Порядок действий
до применения огнестрельного оружия
с учетом требований ст. 19 ФЗ «О полиции»**

Сообщить о том,
что Вы являетесь сотрудником полиции

Предоставить возможность и время для выполнения
законных требований сотрудника полиции

ИСКЛЮЧЕНИЕ

в случае, если промедление
в применении огнестрельного оружия:
– создает непосредственную угрозу жизни и здоровью
гражданина или сотрудника полиции;
– может повлечь иные тяжкие последствия,
сотрудник полиции может не выполнять указанный выше
алгоритм действий и применить огнестрельное оружие,
при этом учитывая порядок действий
во время его применения и после

Рис. 13. Порядок действий до применения огнестрельного оружия

**Порядок действий сотрудника полиции
во время применения огнестрельного оружия
с учетом требований ст. 19 ФЗ «О полиции»**

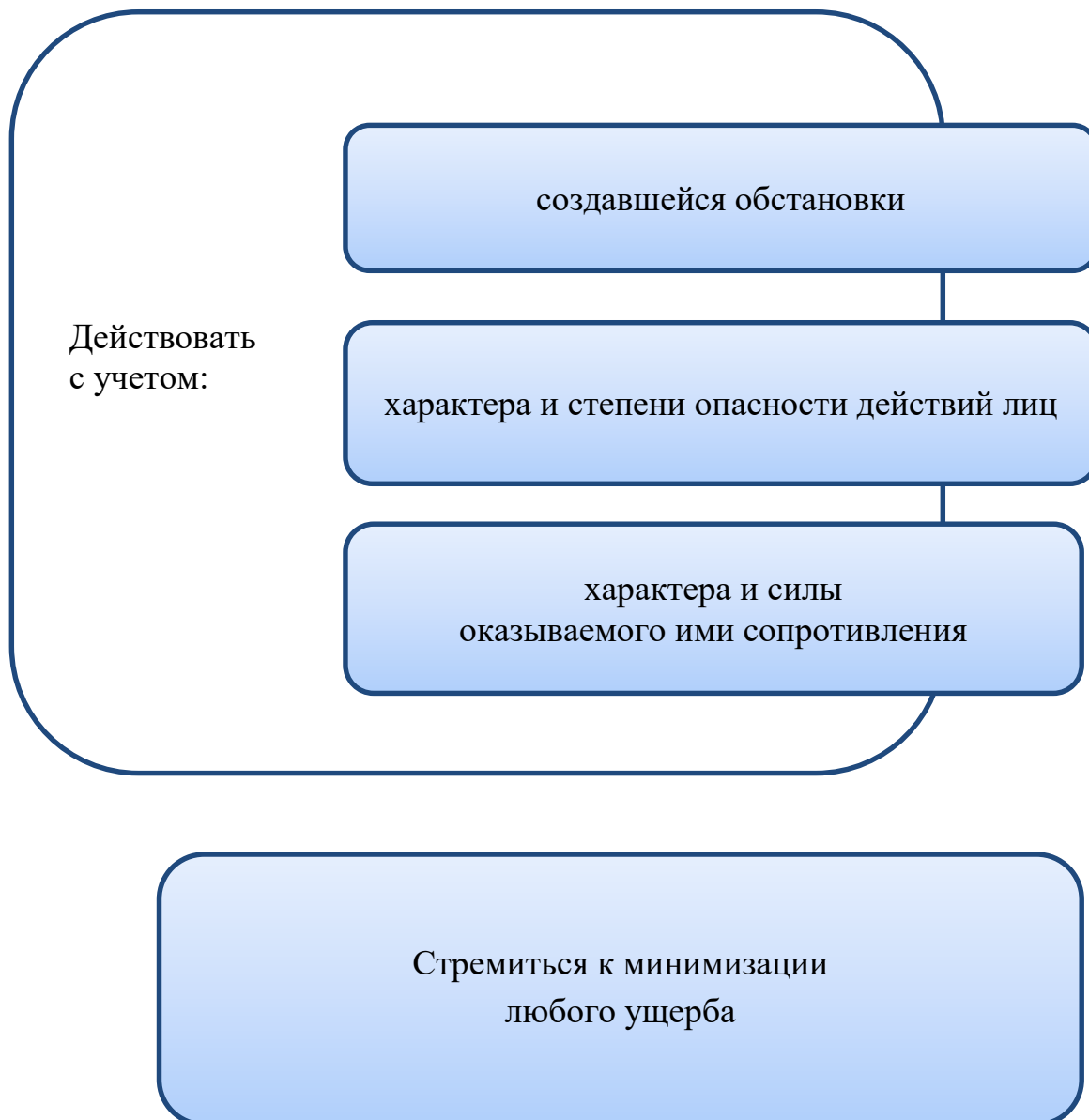


Рис. 14. Порядок действий во время применения огнестрельного оружия

ГЛАВА 4. АЛГОРИТМ ДЕЙСТВИЙ СОТРУДНИКОВ ПОДРАЗДЕЛЕНИЙ ПО ОБЕСПЕЧЕНИЮ БЕЗОПАСНОСТИ ЛИЦ, ПОДЛЕЖАЩИХ ГОСУДАРСТВЕННОЙ ЗАЩИТЕ, ПОСЛЕ ПРИМЕНЕНИЯ ОГНЕСТРЕЛЬНОГО ОРУЖИЯ

Для обеспечения правоохранительной деятельности, а также в целях обеспечения своей личной безопасности каждый сотрудник полиции должен проходить комплексную подготовку, которую условно можно разделить на несколько этапов. На первом этапе сотрудник формирует, развивает, а впоследствии поддерживает на достаточном уровне необходимые знания, умения и навыки. На втором этапе, который предшествует применению оружия, большое значение имеет отработка тактики действий, расстановки и взаимодействия сотрудников полиции, выделение угрозы и контроль окружающей обстановки. Именно тактически верные действия сотрудников полиции могут лишить преступника возможности для нападения либо минимизировать ущерб от него. На третьем этапе подготовки сотрудник должен отрабатывать действия по быстрой оценке обстановки (в том числе предварительную квалификацию деяний преступника), принятию решений о порядке действий (о целесообразности предупреждения, необходимости занятия безопасной позиции или смещения, чтобы в результате применения оружия не могли пострадать третьи лица, минимизации ущерба и т. д.), эффективности применения оружия, используя навыки огневой подготовки. На четвертом этапе подготовки отрабатываются действия после применения оружия, которые предусматривают безопасное сближение с противником с целью его задержания, выполнение требований закона об оказании первой помощи, сохранении места происшествия и др., а также составление юридически грамотного рапорта, обеспечивающего юридическую личную безопасность сотрудника – защиту от необоснованного обвинения в превышении должностных полномочий¹.

Порядок (алгоритм) действий сотрудников полиции после уже случившегося факта применения огнестрельного оружия состоит в следующем:

1. Обеспечить личную безопасность и безопасность ЗЛ. В зависимости от сложившейся обстановки и количества сотрудников, участвующих в обеспечении меры безопасности «личная охрана», необходимо удостовериться в прекращении опасного посягательства на жизнь и здоровье ЗЛ и поместить его в место, где оно будет в безопасности.

¹ Романов А. А., Ахияров Р. А., Давлетов В. И., Музафин Р. Р. Проблемы и алгоритмы обеспечения личной безопасности сотрудников органов внутренних дел в ситуациях, связанных с применением огнестрельного оружия : учебно-практическое пособие. Уфа, 2020. С. 20.

2. Сообщить о случившемся непосредственному начальнику, руководителю группы либо руководителю ближайшего территориального органа внутренних дел (подразделения полиции) (ч. 8 ст. 19 ФЗ «О полиции»).

3. Обеспечить первую помощь. В соответствии с ФЗ «О полиции» на сотрудников полиции (сотрудников ОГЗ в период выполнения обязанностей) возложена обязанность по оказанию первой помощи лицам, пострадавшим от преступлений, административных правонарушений и несчастных случаев, а также лицам, находящимся в беспомощном состоянии либо в состоянии, опасном для их жизни и здоровья, если специализированная помощь не может быть получена ими своевременно или отсутствует. ФЗ «О полиции» прямо возлагает на сотрудника ОГЗ, применившего оружие, такую обязанность. Помощь должна быть оказана всем пострадавшим от применения оружия (посылавшим, задерживаемым, случайным лицам) независимо от правомерности применения огнестрельного оружия. Помощь при огнестрельном ранении оказывается в срочном порядке несмотря на то, какая часть тела повреждена, т. к. исход ранения во многом зависит от скорости и правильности оказания первой помощи.

В то же время сотрудник ОГЗ, приступая к оказанию первой помощи, должен продолжать контролировать окружающую обстановку для предотвращения внезапного нападения на себя и ЗЛ со стороны угрозоносителей или его сообщников, при этом осуществляя постоянный контроль за обстановкой и нахождением ЗЛ. Для этого необходимо произвести наружный осмотр одежды и вещей, находящихся у задержанных, с целью изъятия оружия или предметов, которые могут быть использованы в качестве оружия для оказания сопротивления или нападения. В случаях, когда скорая помощь не может добраться до пострадавшего в течении 30 минут, необходимо предпринять меры по доставлению пострадавшего в ближайшее лечебное учреждение.

4. Обеспечить охрану места применения оружия. Если применение оружия повлекло смерть, ранение граждан или значительный материальный ущерб, сотрудник ОГЗ в соответствии с ч. 7 ст. 19 ФЗ «О полиции» обязан принять возможные меры по охране места происшествия. Для этого необходимо предпринять следующие действия:

– никого не допускать на место происшествия до приезда следственно-оперативной группы, кроме бригады скорой помощи;

– ничего не трогать руками на месте происшествия и прилегающей территории;

– оградить место происшествия и следы с помощью ленты, веревки или другими подручными материалами; предпринять меры по охране и сохранению явных следов происшествия (стреляные гильзы и пули не подбираются и не перемещаются, оружие не чистится, не разряжается, а лишь ставится на предохранитель);

– в случае необходимости изъятия оружия с места происшествия необходимо сделать видеозапись оружия с привязкой к окружающей обстановке и местным предметам, если возможно – зафиксировать контуры оружия с помощью любого красящего вещества. Изымать оружие следует, держа его за рифленую рукоятку или дульную часть (ружье – за ружейные ремни), чтобы не повредить имеющиеся отпечатки пальцев; если оружие заряжено и взведено, необходимо поставить его на предохранитель, соблюдая меры безопасности, убрать в чистый целлофановый пакет и поместить в сейф (защищенное место) до приезда следственно-оперативной группы;

– по возможности установить очевидцев и свидетелей происшествия, предложить им дождаться приезда следственно-оперативной группы; если такой возможности у свидетелей нет – записать их данные (ФИО, паспортные данные, место жительства, телефон) и передать их впоследствии следственно-оперативной группе.

Важно всегда помнить и учитывать, что при любых обстоятельствах и действиях (нападения, защиты, оказания первой помощи, перемещения и др.) сотрудник ОГЗ несет ответственность за ЗЛ.

5. При отражении нападения после применения физической силы, специальных средств либо огнестрельного оружия сотруднику ОГЗ необходимо оставаться на месте происшествия для дачи разъяснений и т. п., однако сделать это зачастую оказываться проблематично и элементарно некому. Вследствие этого есть необходимость создания в составе подразделения ОГЗ группы быстрого реагирования, которая оперативно сможет прибыть на место происшествия для того, чтобы обеспечить дальнейшее сопровождение ЗЛ, либо нужно организовать подготовку взаимодействия с территориальным подразделением органов внутренних дел (дежурные части, опорные пункты), расположенным вблизи маршрутов передвижения, знать позывные и номера необходимых телефонов при радиообмене и запросе помощи, если это необходимо. Кроме того, целесообразно обеспечить работу сотрудника, который сможет произвести быструю квалификацию произошедшего события и организовать сбор необходимой доказательственной базы (в том числе получить быстрый доступ к камерам видеонаблюдения и системе «Безопасный город») с учетом специфики деятельности подразделений ОГЗ.

6. Представление сотрудником информации (рапорта) о применении или использовании оружия. В соответствии с ФЗ «О полиции» о каждом случае применения огнестрельного оружия сотрудник ОГЗ в течение 24 часов с момента его применения обязан представить рапорт непосредственному начальнику либо руководителю ближайшего территориального органа внутренних дел (подразделения полиции). Своим рапортом сотрудник должен, опираясь на конкретные обстоятельства дела, по существу доказать, что создавшаяся обстановка давала ему право прибегнуть к использованию

огнестрельного оружия. С этой целью при написании рапорта предлагается воспользоваться следующей структурой:

1) Предварительная информация. Для раскрытия предварительной информации сотруднику ОГЗ необходимо указать информацию о времени, месте применения оружия (без упоминания данных о ЗЛ, маршруте движения, адресов начальной и конечной точки маршрута).

2) Контакт с угрозоносителем. Указывается информация об окружающей обстановке, а именно о характере помещения, тактических характеристиках местности, наличии поблизости транспортных средств; раскрываются сведения о нападавших – их количество, возраст, телосложение, внешний вид, вооруженность, поведение, состояние, высказываемые угрозы, предъявляемые требования, наличие заложников и т. д.

3) Основания применения оружия. Указывается информация о том, какие конкретно требования предъявлялись к угрозоносителю (бросить оружие, не приближаться к сотруднику ОГЗ и ЗЛ ближе указанного расстояния) и их выполнение последним; было ли сделано предупреждение о намерении стрелять (порядок и форма такого предупреждения), если предупреждение не делалось – объяснить с учетом требований ст. 19 ФЗ «О полиции»; признаки физического поведения лица, попадающие под конкретные пункты ст. 23, 24 ФЗ «О полиции», ст. 37, 38, 39 УК РФ, и отображение этих признаков в сознании сотрудника ОГЗ на момент принятия решения; невозможность другими способами обезвредить угрозоносителя или предотвратить преступление.

4) Характеристика огневого контакта. Под огневым контактом понимается противостояние сотрудника ОГЗ с угрозоносителем, при котором хотя бы одной стороной применяется огнестрельное оружие. В рапорте подробно описывается момент огневого контакта с угрозоносителем, а именно его действия, его положение, скорость передвижения, использование укрытий и каких именно, расстояние до цели, ее видимость и возможность поражения, по какой части тела велся огонь, сколько было произведено выстрелов.

5) Действия сотрудника после применения оружия. В рапорте отражается информация о характере обезвреживания угрозоносителя: угрозоноситель ранен, убит или скрылся, наличие материального ущерба, количество попаданий, характер ранений; порядок оказания первой помощи – конкретно какие действия предпринимались, как организована охрана раненого, если он увезен машиной «скорой помощи», номер бригады и больницы, куда его поместили; порядок организации охраны места происшествия и вызова следственно-оперативной группы.

7. Уведомить близких родственников и должностных лиц. Данное действие сотрудник полиции должен выполнить в течении 24 часов, в максимально короткий срок (ч. 5 ст. 19 ФЗ «О полиции»). На практике уведомление указанных лиц, как правило, осуществляется дежурным по органу

внутренних дел либо руководителем органа внутренних дел (ответственным от руководства) по месту применения огнестрельного оружия сразу же после получения информации с места происшествия. Уведомляются:

– близкие родственники (близкие лица), которыми в соответствии со ст. 5 Уголовно-процессуального кодекса Российской Федерации¹, являются супруг(а), родители, дети, усыновители, усыновленные, родные братья и сестры, дедушка, бабушка, внуки (лица, жизнь и благополучие которых в силу сложившихся личных отношений дороги лицу, получившему телесные повреждения в результате применения огнестрельного оружия);

– прокурор (ч. 6 ст. 19 ФЗ «О полиции»).

Для наглядности еще раз рассмотрим алгоритм действий сотрудников подразделений по обеспечению безопасности лиц, подлежащих государственной защите, после применения огнестрельного оружия (см. рис. 15), а также законные требования сотрудника органов внутренних дел о прекращении противоправных действий (см. рис. 16) и примерное содержание рапорта по факту применения сотрудником органов внутренних дел огнестрельного оружия (см. рис. 17). Рапорт о применении сотрудником органов внутренних дел огнестрельного оружия является основным документом, определяющим правомерность применения огнестрельного оружия, от которого может зависеть дальнейшая судьба сотрудника. План составления рапорта, представленный в приложении 1, должен помочь сотруднику, находящемуся в стрессовом состоянии, составить процессуальный документ. Образец данного рапорта представлен в приложении 2.

¹ Уголовно-процессуальный кодекс Российской Федерации от 18 декабря 2001 г. № 174-ФЗ // Официальный интернет-портал правовой информации. URL: <http://www.pravo.gov.ru> (дата обращения: 09.04.2022).

**АЛГОРИТМ ДЕЙСТВИЙ
СОТРУДНИКОВ ПОДРАЗДЕЛЕНИЙ
ПО ОБЕСПЕЧЕНИЮ БЕЗОПАСНОСТИ ЛИЦ,
ПОДЛЕЖАЩИХ ГОСУДАРСТВЕННОЙ ЗАЩИТЕ,
ПОСЛЕ ПРИМЕНЕНИЯ ОГНЕСТРЕЛЬНОГО ОРУЖИЯ:**

1. Обеспечить личную безопасность и безопасность ЗЛ (в зависимости от сложившейся обстановки необходимо удостовериться в прекращении опасного посягательства на жизнь и здоровье ЗЛ и поместить его в безопасное место)

2. Сообщить о случившемся непосредственному начальнику, руководителю группы либо руководителю ближайшего территориального органа внутренних дел (подразделения полиции)

3. Обеспечить первую помощь.
Сотрудник полиции, приступая к оказанию первой помощи, должен обезопасить себя от внезапного нападения со стороны преступника или его сообщников

4. По возможности сохранить без изменения место совершения преступления, административного правонарушения, место происшествия, если в результате применения им физической силы, специальных средств или огнестрельного оружия гражданину причинено ранение либо наступила его смерть

5. Предоставление сотрудником информации (рапорта) о применении или использовании оружия

6. Уведомить близких родственников и должностных лиц. Данное действие сотрудник полиции должен выполнить в течении 24 часов, в максимально короткий срок

Рис. 15. Алгоритм действий сотрудников подразделений по обеспечению безопасности лиц, подлежащих государственной защите, после применения огнестрельного оружия

**Законные требования
сотрудника органов внутренних дел
о прекращении противоправных действий**

ВЫПОЛНЕНЫ

1. Злоумышленник
прекратил
противоправные
действия

2. Задержание лица

НЕ ВЫПОЛНЕНЫ

1. Сотрудник обнажил
огнестрельное оружие
и привел его
в боевую готовность

2. Сотрудник громко
словами предупредил
о намерении применить
огнестрельное оружие

3. Сотрудник применил
огнестрельное оружие
на основании
ст. 23 ФЗ «О полиции»

Рис. 16. Законные требования сотрудника органов внутренних дел о прекращении противоправных действий

**Примерное содержание рапорта
по факту применения
сотрудником органов внутренних дел
огнестрельного оружия**

**ОБСТОЯТЕЛЬСТВА,
ХАРАКТЕРИЗУЮЩИЕ:**

**1. СЛУЖЕБНЫЕ ОБЯЗАННОСТИ,
ВЫПОЛНЕНИЕ КОТОРЫХ
ПОВЛЕКЛО ПРИМЕНЕНИЕ
ОГНЕСТРЕЛЬНОГО ОРУЖИЯ**

**2. ХАРАКТЕР СОВЕРШАЕМОГО ДЕЯНИЯ,
ПРЕСЕЧЕНИЕ КОТОРОГО ПОВЛЕКЛО
ПРИМЕНЕНИЕ ОГНЕСТРЕЛЬНОГО ОРУЖИЯ**

**3. ДЕЙСТВИЯ СОТРУДНИКА ПОЛИЦИИ
В СООТВЕТСТВИИ
СО СТ. 19, 23 ФЗ «О ПОЛИЦИИ»**

Рис. 17. Примерное содержание рапорта по факту применения сотрудником органов внутренних дел огнестрельного оружия

ЗАКЛЮЧЕНИЕ

Сотрудники подразделений государственной защиты органов внутренних дел при реализации меры безопасности «личная охрана» для выполнения своих профессиональных обязанностей должны глубоко усвоить необходимые теоретические знания специфики деятельности, четко знать положения, регулирующие правомерность применения огнестрельного оружия, обладать высоким уровнем физической и стрелковой подготовки. Необходимо уделять особое внимание психологической готовности сотрудника к действиям в чрезвычайных обстоятельствах, развивать способности по контролю действий в состоянии психологического напряжения. Для достижения этого требуется организовывать и проводить занятия в условиях, приближенных к реальным практическим ситуациям, предъявлять высокую требовательность и добиваться того, чтобы у каждого сотрудника возникла осознанная потребность в регулярных занятиях правовой, огневой и физической подготовкой, а также сформировалось стремление постоянно совершенствовать свои навыки.

В части совершенствования правоприменительной деятельности подразделений ОГЗ также необходимо обратить внимание на материально-техническое оснащение и обеспеченность новыми образцами вооружения, специальными средствами, поступающими на вооружение органов внутренних дел и применяемыми в деятельности по обеспечению безопасности лиц, подлежащих государственной защите.

Предлагаемые методические рекомендации помогут обучающимся в образовательных организациях МВД России и сотрудникам подразделений по обеспечению безопасности лиц, подлежащих государственной защите МВД России, реализующим меру безопасности «личная охрана», определять алгоритм действий в экстремальной ситуации, выявлять угрозоносителей и правомерно применять огнестрельное оружие при нападении, а также правильно составлять рапорт о его применении, что будет способствовать уверенному выполнению сотрудниками поставленных задач.

СПИСОК ИСПОЛЬЗОВАННЫХ ИСТОЧНИКОВ

I. Нормативные правовые акты

1. **Российская Федерация. Законы.** Конституция Российской Федерации : текст с изменениями, одобренными в ходе общероссийского голосования 1 июля 2020 г. : [принята всенародным голосованием 12 декабря 1993 г.] // Система «КонсультантПлюс» : [сайт]. – URL: <http://www.consultant.ru> (дата обращения: 09.04.2022). – Текст : электронный.

2. **Российская Федерация. Законы.** Уголовно-процессуальный кодекс Российской Федерации № 174-ФЗ : [принят 18 декабря 2001 г.] // Официальный интернет-портал правовой информации : [сайт]. – URL: <http://www.pravo.gov.ru> (дата обращения: 09.04.2022). – Текст : электронный.

3. **Российская Федерация. Законы.** Уголовный кодекс Российской Федерации № 63-ФЗ : [принят 24 мая 1996 г.] // Система «КонсультантПлюс» : [сайт]. – URL: <http://www.consultant.ru> (дата обращения: 09.04.2022). – Текст : электронный.

4. **Российская Федерация. Законы.** О полиции : Федеральный закон № 3-ФЗ : [принят 7 февраля 2011 г.] // Система «КонсультантПлюс» : [сайт]. – URL: <http://www.consultant.ru> (дата обращения: 09.04.2022). – Текст : электронный.

5. **Российская Федерация. Законы.** Об оперативно-розыскной деятельности : Федеральный закон № 144-ФЗ : [принят 12 августа 1995 г.] // Система «КонсультантПлюс» : [сайт]. – URL: <http://www.consultant.ru> (дата обращения: 09.04.2022). – Текст : электронный.

6. **Российская Федерация. Законы.** О государственной защите судей, должностных лиц правоохранительных и контролирующих органов : Федеральный закон Российской Федерации № 45-ФЗ : [принят 20 апреля 1995 г.] // Система «КонсультантПлюс» : [сайт]. – URL: <http://www.consultant.ru> (дата обращения: 09.04.2022). – Текст : электронный.

7. **Российская Федерация. Законы.** О государственной защите потерпевших, свидетелей и иных участников уголовного судопроизводства : Федеральный закон Российской Федерации № 119-ФЗ : [принят 20 августа 2004 г.] // Система «КонсультантПлюс» : [сайт]. – URL: <http://www.consultant.ru> (дата обращения: 09.04.2022). – Текст : электронный.

8. **Российская Федерация. Законы.** О некоторых вопросах Министерства внутренних дел Российской Федерации : указ Президента Российской Федерации № 1316 : [принят 6 сентября 2008 г.] // Система

«КонсультантПлюс» : [сайт]. – URL: <http://www.consultant.ru> (дата обращения: 09.04.2022). – Текст : электронный.

9. О применении судами законодательства о необходимой обороне и причинении вреда при задержании лица, совершившего преступление : постановление Пленума Верховного Суда Российской Федерации № 19 : [принято 27 сентября 2012 г.] // Система «КонсультантПлюс» : [сайт]. – URL: <http://www.consultant.ru> (дата обращения: 09.04.2022). – Текст : электронный.

II. Учебная и научная литература

1. **Астахова, А. А.** Применение оперативной психодиагностики для предотвращения противоправных действий в местах массового скопления граждан / А. А. Астахова, А. А. Артеменко. – Текст : непосредственный // Научно-педагогическое обозрение. – 2017. – № 4 (18). – С. 27–33.

2. **Вахнина, В. В.** Профайлинг в деятельности органов внутренних дел : учебное пособие / В. В. Вахнина, Т. В. Мальцева, Т. В. Михайлова, О. А. Ульянина. – Москва : Академия управления МВД России, 2018. – 100 с. – Текст : непосредственный.

3. **Иванова, А. М.** Профессиональный психологический отбор сотрудников органов внутренних дел-профайлеров / А. М. Иванова, И. А. Воробьев. – Текст : непосредственный // Проблемы современного педагогического образования. – 2016. – № 50-3. – С. 282–291.

4. **Нырков, В. Г.** Некоторые аспекты осуществления меры безопасности «личная охрана» при сопровождении защищаемых лиц на автотранспорте / В. Г. Нырков. – Текст : непосредственный // Евразийский юридический журнал. – 2015. – № 6 (85). – С. 284–285.

5. **Нырков, В. Г.** О некоторых правовых аспектах применения меры безопасности «личная охрана» в отношении потерпевших, свидетелей и иных участников уголовного судопроизводства / В. Г. Нырков. – Текст : непосредственный // Актуальные проблемы права и государства в XXI веке. – 2016. – Т. 8. – № 4. – С. 313–317.

6. **Огрыза, А. В.** Правовые вопросы применения специальных средств и огнестрельного оружия при осуществлении личной охраны / А. В. Огрыза. – Текст : непосредственный // Актуальные проблемы права и государства в XXI веке. – 2015. – Т. 7. – № 5. – С. 248–252.

7. Памятка сотрудникам ОВД по правовым основам и порядку применения огнестрельного оружия при исполнении служебных обязанностей (в схемах) 2019 г. / Московский университет МВД России имени В. Я. Кикотя. – Москва, 2019.

8. **Соловей, Ю. П.** Теория и практика применения сотрудниками милиции огнестрельного оружия : учебно-практическое пособие / Ю. П. Соловей, А. И. Каплунов; Министерство внутренних дел Российской Федерации. – Омск : Высшая школа милиции МВД России, 1995. – 146 с. – Текст : непосредственный.

9. **Романов, А. А.** Проблемы и алгоритмы обеспечения личной безопасности сотрудников органов внутренних дел в ситуациях, связанных с применением огнестрельного оружия : учебно-практическое пособие / А. А. Романов, Р. А. Ахияров, В. И. Давлетов, Р. Р. Музафин. – Уфа : Уфимский ЮИ МВД России, 2020. – 32 с. – Текст : непосредственный.

ПРИЛОЖЕНИЯ

Приложение 1

ПРИМЕРНЫЙ ПЛАН СОСТАВЛЕНИЯ РАПОРТА О ПРИМЕНЕНИИ ОГНЕСТРЕЛЬНОГО ОРУЖИЯ СОТРУДНИКАМИ ПОЛИЦИИ

1. Предварительная информация:

- информация о наличии угрозы нападения;
- информация, характеризующая личность правонарушителя, угрозоносителя: о его судимостях, возможной вооруженности; дерзости, отношении к полиции; о состоянии алкогольного опьянения, наркотического опьянения, психического заболевания, физической подготовленности (в особенности владение приемами различных видов борьбы);
- оперативные данные, например, о намерениях угрозоносителя;
- информация об обстановке по маршруту движения.

2. Подготовка к операции:

- особенности и порядок выдвигания на место (передвижения по маршруту);
- состав группы;
- вооруженность группы, наличие транспорта, специальных средств и т. д.;
- расстановка сил (кратко).

3. Место огневого контакта. Первый контакт с нарушителем:

- окружающая обстановка: местность, видимость, наличие сооружений, транспортных средств, характер помещения;
- первые сведения об угрозоносителе (угрозоносителях), составе группы, количестве, возрасте, телосложении, внешнем виде, вооруженности, наличии транспортных средств; поведении: состояние опьянения, высказывания, угрозы, требования, условия, наличие и положение заложников, (если стреляли, то зафиксировать последствия стрельбы – патроны, гильзы и т. д.).

4. Основания применения оружия:

- признаки физического поведения лица, попадающие под конкретные пункты ст. 23, 24 ФЗ «О полиции», ст. 37, 38, 39 УК РФ, и отображение этих признаков в сознании сотрудника полиции на момент принятия решения;
- было ли сделано предупреждение о том, что вы сотрудник полиции и о намерении стрелять на поражение (порядок и форма такого предупреждения). Если предупреждение не делалось – объяснить, почему, с учетом требований ст. 19 ФЗ «О полиции» (неуместность, невозможность, опасность промедления);

– конкретные требования сотрудника полиции к нарушителю (бросить оружие, не приближаться к сотруднику полиции ближе указанного расстояния, не прикасаться к табельному оружию и т. д.) и их выполнение последним;

– невозможность применения оружия, отсутствие возможности другим способом задержать преступника, пресечь преступление и т. д.

5. Ведение огня:

– обнажение оружия;

– прицельность, по какой части тела предполагалось применить оружие;

– дальность, видимость;

– поза, положение нарушителя (укрытость, скорость движения);

– поведение нарушителя (убегает, сопротивляется, отстреливаться).

6. Последующие действия сотрудника полиции:

– обстоятельства обеспечения безопасности ЗЛ;

– наличие или отсутствие опасности для сотрудника, ЗЛ, граждан;

– характер задержания (возможность, нарушитель ранен и скрылся), сопротивление и прочее;

– количество попаданий, характер ранений;

– порядок вызова следственно-оперативной группы, организация охраны места происшествия;

– порядок оказания первой помощи (если увезен машиной «скорой помощи», то организовать охрану либо уточнить номер бригады и больницы, куда его поместят).

При составлении рапорта сотруднику необходимо учитывать требования о нераспространении сведений, подлежащих засекречиванию.

ПРИМЕРНЫЙ ОБРАЗЕЦ РАПОРТА
О ПРИМЕНЕНИИ ОГНЕСТРЕЛЬНОГО ОРУЖИЯ
СОТРУДНИКОМ ПОЛИЦИИ

Начальнику ОП № 3
УМВД России по г. Уфе
полковнику полиции
П. П. Петрову

Рапорт

Докладываю Вам, что в 15 ч. 06 мин. 1 января 2021 г. выполнял задачи по обеспечению меры безопасности «личная охрана, охрана жилища и имущества» в части личной охраны. Службу нес в гражданской одежде, был вооружен табельным пистолетом Макарова НН-0101.00, снаряженный 8 патронами ППО, также имелся запасной магазин, снаряженный 8 патронами. Помимо этого, имелись специальные средства (средства сковывания движения). На улице Ульянова возле дома № 8 к защищаемому лицу (далее – ЗЛ) громко обратился гражданин Н., который находился на расстоянии около 5 метров справа от ЗЛ. Гражданин Н. был одет в джинсы, кроссовки темного цвета, короткую куртку. До момента обращения к ЗЛ стоял на месте, возле дома № 8 по улице Ульянова, на краю тротуара у проезжей части, курил сигарету, оглядывался по сторонам, как будто собирался переходить дорогу. Поток машин был интенсивный. Когда ЗЛ поравнялся с гражданином Н., гражданин развернулся через левое плечо, протягивая к нему левую руку и обращаясь по имени, а правой как будто что-то извлекая из-за пояса. ЗЛ машинально остановился и повернулся к гражданину Н. Гражданин Н. правой рукой из-за пояса извлек предмет, похожий на пистолет, и направил на ЗЛ. Я находился сзади и справа от ЗЛ в шаге от него, левой рукой схватил ЗЛ, переместил за себя, загораживая собой от гражданина Н., правой рукой извлек табельное оружие 9-мм ПМ НН-0101.00 и, направив в гражданина Н., потребовал бросить оружие. Гражданин Н. на требование не отреагировал и произвел выстрел в направлении меня и ЗЛ. Сразу после выстрела гражданина Н. я с целью защиты ЗЛ и себя от посягательства, сопряженного с насилием, опасным для жизни или здоровья, произвел выстрел в гражданина Н. согласно п. 1 ч. 1 ст. 23 Федерального закона от 7 февраля 2011 г. № 3-ФЗ «О полиции» (далее – ФЗ «О полиции»). При этом на основании п. 3 ст. 19 ФЗ «О полиции» в целях минимизации любого ущерба выстрел был произведен мной в нижнюю часть тела нападающего (данный пункт указывается при наличии реальной возможности минимизации ущерба). Запреты на применение оружия, предусмотренные ч. 5 и 6 ст. 23 ФЗ «О полиции», отсутствовали. Согласно ч. 2 ст. 19 ФЗ «О полиции»

предупреждение о намерении применения оружия не было озвучено, т. к. промедление в его применении создавало непосредственную угрозу жизни и здоровью ЗЛ или сотрудника полиции либо могло повлечь иные тяжкие последствия. Пуля, выпущенная в результате выстрела гражданина Н., попала в стену дома № 8 по улице Ульянова. Пуля, выпущенная мною, попала в левое бедро гражданина Н., в результате чего он упал на колени, прижав обе руки к бедру; в его правой руке по-прежнему находился пистолет.левой рукой контролируя нахождение ЗЛ, а правой направляя табельный пистолет на гражданина Н., я еще раз потребовал бросить оружие. Гражданин Н., выкрикивая угрозы в отношении меня и ЗЛ, бросил оружие на тротуар. Соблюдая меры безопасности, я подобрал его оружие, затем осмотрелся по сторонам на предмет нахождения сообщников нападавшего и вероятного повторного нападения. Опасности нападения от окружающих не наблюдалось. На гражданина Н. были одеты средства ограничения подвижности, оказана первая помощь. Далее я, обеспечивая сохранность места происшествия, вызвал скорую медицинскую помощь, сообщил о случившемся в дежурную часть ОГЗ и непосредственному руководителю.

Был израсходован 1 (один) 9-мм патрон ППО.

Оперуполномоченный ОП № 3
УМВД России по г. Уфе
лейтенант полиции
«__» _____ 202_ г.

И. И. Иванов

Учебное издание

Носков Олег Сергеевич
(кандидат юридических наук, б/з)
Горячева Наталья Юрьевна
(кандидат юридических наук, б/з)
Огрыза Александр Витальевич
(б/с, б/з)
и др.

**ОСОБЕННОСТИ ПРИМЕНЕНИЯ ОГНЕСТРЕЛЬНОГО ОРУЖИЯ
ПРИ ОСУЩЕСТВЛЕНИИ МЕРЫ БЕЗОПАСНОСТИ
«ЛИЧНАЯ ОХРАНА» ДЛЯ СОТРУДНИКОВ ПОДРАЗДЕЛЕНИЙ
ПО ОБЕСПЕЧЕНИЮ БЕЗОПАСНОСТИ ЛИЦ,
ПОДЛЕЖАЩИХ ГОСУДАРСТВЕННОЙ ЗАЩИТЕ**

Методические рекомендации

Редактор Е. А. Карамзина

Подписано в печать 24.06.2022
Гарнитура Times
Уч.-изд. л. 2,7
Тираж 35 экз.

Выход в свет 30.06.2022
Формат 60x84 1/16
Усл. печ. л. 3
Заказ № 39

*Редакционно-издательский отдел
Уфимского юридического института МВД России
450103, г. Уфа, ул. Муксинова, 2*

*Отпечатано в группе полиграфической и оперативной печати
Уфимского юридического института МВД России
450103, г. Уфа, ул. Муксинова, 2*