


МИНИСТЕРСТВО ВНУТРЕННИХ ДЕЛ РОССИЙСКОЙ ФЕДЕРАЦИИ
ФКУ «ГЛАВНЫЙ ИНФОРМАЦИОННО-АНАЛИТИЧЕСКИЙ ЦЕНТР»



СОСТОЯНИЕ ПРЕСТУПНОСТИ В РОССИЙСКОЙ ФЕДЕРАЦИИ И РЕСПУБЛИКЕ ТАДЖИКИСТАН



МОСКВА 2024

СОДЕРЖАНИЕ

Состояние преступности в Российской Федерации за 2022 – 2023 гг. и январь – сентябрь 2024 года.....	3
Состояние преступности в Республике Таджикистан за 2022 – 2023 гг. и январь – сентябрь 2024 года.....	4
Структура преступности в Российской Федерации и Республике Таджикистан за январь – сентябрь 2024 года (диаграммы).....	5
Уровень преступности в Российской Федерации и Республике Таджикистан за 2022 – 2023 гг. и январь – сентябрь 2024 года.....	6
Раскрываемость преступлений в Российской Федерации и Республике Таджикистан за 2022 – 2023 гг. и январь – сентябрь 2024 года.....	7
Сведения о предварительно расследованных преступлениях, совершенных иностранными гражданами, в том числе гражданами Республики Таджикистан, на территории Российской Федерации, за 2022 – 2023 гг. и январь – сентябрь 2024 года.....	8
Количество предварительно расследованных преступлений, совершенных иностранными гражданами и лицами без гражданства, в том числе гражданами Республики Таджикистан, на территории Российской Федерации, за 2019 – 2023 гг. и январь – сентябрь 2024 года (диаграммы).....	10
Сведения о преступлениях, совершенных в отношении граждан Республики Таджикистан на территории Российской Федерации, в 2022 – 2023 гг. и январе – сентябре 2024 года.....	11
Сведения о предварительно расследованных преступлениях, совершенных гражданами Российской Федерации на территории Республики Таджикистан, в 2022 – 2023 гг. и январе – сентябре 2024 года.....	12
Сведения о преступлениях, совершенных в отношении граждан Российской Федерации на территории Республики Таджикистан, в 2022 – 2023 гг. и январе – сентябре 2024 года.....	13
Сведения о преступлениях, связанных с незаконным оборотом наркотиков, и лицах, их совершивших, на территории Российской Федерации (в том числе гражданах Республики Таджикистан), в 2022 – 2023 гг. и январе – сентябре 2024 года.....	14
Сведения о преступлениях, связанных с незаконным оборотом наркотиков, и лицах, их совершивших, на территории Республики Таджикистан, в 2022 – 2023 гг. и январе – сентябре 2024 года.....	14
Количество зарегистрированных преступлений, связанных с незаконным оборотом наркотических средств, психотропных веществ или их аналогов, сильнодействующих веществ, на территории Российской Федерации и Республики Таджикистан, за 2019 – 2023 гг. ...	15
Сведения о предварительно расследованных преступлениях, связанных с незаконным оборотом наркотиков, совершенных гражданами Республики Таджикистан на территории Российской Федерации, в 2022 – 2023 гг. и январе – сентябре 2024 года (по регионам).....	16
Сведения о количестве граждан Республики Таджикистан, совершивших преступления, связанные с незаконным оборотом наркотиков, на территории Российской Федерации в 2022 – 2023 гг. и январе – сентябре 2024 года (по регионам).....	18
Сведения о количестве граждан Республики Таджикистан, совершивших преступления, связанные с незаконным сбытом наркотиков, на территории Российской Федерации, в 2022 – 2023 гг. и январе – сентябре 2024 года (по регионам).....	20

Сведения о преступлениях, связанных с незаконным оборотом наркотических средств, психотропных веществ или их аналогов, сильнодействующих веществ на территории Российской Федерации за 2022 – 2023 гг. и январь – сентябрь 2024 года.....	22
Сведения об изъятии из незаконного оборота наркотических средств, психотропных веществ и их прекурсоров, сильнодействующих веществ на территории Российской Федерации за 2022 – 2023 гг. и январь – сентябрь 2024 года.....	25
Сведения об изъятии из незаконного оборота наркотических средств, психотропных и сильнодействующих веществ на территории Российской Федерации за 2022 – 2023 гг. и январь – сентябрь 2024 года (по регионам).....	26
Структура изъятых наркотических средств на территории Российской Федерации за 2022 – 2023 гг. и январь – сентябрь 2024 года (диаграммы).....	30
Сведения о выявлении органами внутренних дел, в том числе подразделениями по контролю за оборотом наркотиков органов внутренних дел, мест незаконного производства, изготовления и переработки наркотических средств и сильнодействующих веществ на территории Российской Федерации за 2022 – 2023 гг. и январь – сентябрь 2024 года.....	32
Сведения о выявленных органами внутренних дел местах незаконного производства, изготовления и переработки наркотических средств и сильнодействующих веществ на территории Российской Федерации за 2023 г. и январь – сентябрь 2024 года (по регионам).....	33
Сведения о розыске лиц, скрывшихся от органов дознания, следствия и суда за 2019 – 2023 гг. и январь – сентябрь 2024 года.....	35
Сведения об объеме централизованных учетов Межгосударственного информационного банка (МИБ) по состоянию на 1 октября 2024 года.....	36
Сведения о лицах, объявленных в межгосударственный розыск правоохрнительными органами государств – участников СНГ, за 2022 – 2023 гг. и январь – сентябрь 2024 года.....	37
Сведения о лицах, разыскиваемых за совершение преступлений правоохрнительными органами государств – участников СНГ, установленных (задержанных) на территории других государств, за 2022 – 2023 гг. и январь – сентябрь 2024 года.....	38
Сведения о формировании и ведении централизованного учета лиц, пропавших без вести, а также неопознанных трупов, за 2022 – 2023 гг. и январь – сентябрь 2024 года.....	39
Сведения о лицах, пропавших без вести, разыскиваемых правоохрнительными органами государств – участников СНГ, установленных (задержанных) на территории других государств, за 2022 – 2023 гг. и январь – сентябрь 2024 года.....	40
Сведения о лицах, объявленных в межгосударственный розыск правоохрнительными органами Российской Федерации и Республики Таджикистан.....	41
Сведения о лицах, находящихся в федеральном (межгосударственном) розыске, объявленных правоохрнительными органами Российской Федерации и Республики Таджикистан за совершение преступлений (по видам).....	42

Состояние преступности в Российской Федерации

	ЗАРЕГИСТРИРОВАНО ¹ (в отчетном периоде)								
	2022			2023			январь – сентябрь 2024		
	всего	+,- в %	уд. вес ² в %	всего	+,- в %	уд. вес ² в %	всего	+,- в %	уд. вес ² в %
ВСЕГО ПРЕСТУПЛЕНИЙ	1966795	-1,9		1947161	-1,0		1433809	-2,5	
<i>в том числе</i>									
тяжких и особо тяжких	536997	-4,1	27,3	589079	9,7	30,3	456241	2,0	31,8
террористического характера	2233	4,5	0,1	2382	6,7	0,1	2553	49,0	0,2
экстремистской направленности	1566	48,2	0,1	1340	-14,4	0,1	1374	34,7	0,1
совершенных									
в сфере информационных технологий	522065	0,8	26,5	676951	29,7	34,8	564010	15,3	39,3
экономической направленности	111429	-5,3	5,7	105257	-5,5	5,4	89115	1,5	6,2
убийство и покушение на убийство	7628	4,0	0,4	7466	-2,1	0,4	5311	-7,5	0,4
умышленное причинение тяжкого вреда здоровью	17388	-2,8	0,9	16685	-4,0	0,9	11859	-7,6	0,8
изнасилование и покушение на изнасилование	3311	-4,2	0,2	3096	-6,5	0,2	2411	-2,3	0,2
разбой	3972	-10,5	0,2	3360	-15,4	0,2	2122	-15,8	0,1
грабеж	29209	-7,1	1,5	22220	-23,9	1,1	13796	-20,2	1,0
мошенничество	343085	1,0	17,4	433708	26,4	22,3	334740	4,8	23,3
вымогательство	8195	25,0	0,4	8939	9,1	0,5	6217	-9,5	0,4
кража	697567	-4,8	35,5	583343	-16,4	30,0	366856	-16,8	25,6
неправомерное завладение автомобилем или иным транспортным средством без цели хищения	13501	-9,3	0,7	12338	-8,6	0,6	8131	-13,2	0,6
хулиганство	1460	-13,0	0,1	1617	10,8	0,1	1892	57,3	0,1
связанных с незаконным оборотом:									
наркотических средств, психотропных веществ или их аналогов, сильнодействующих веществ	177741	-1,1	9,0	190988	7,5	9,8	145576	-1,3	10,2
оружия	22206	-5,5	1,1	19371	-12,8	1,0	14635	-5,5	1,0
на улицах, площадях, в парках, скверах с использованием огнестрельного и газового оружия, боеприпасов, взрывчатых веществ и взрывных устройств	325184	-3,9	16,5	253510	-22,0	13,0	155631	-30,7	10,9
Зарегистрировано преступлений									
в отношении иностранных граждан и лиц без гражданства	16082	0,8	0,8	14090	-12,4	0,7	8878	-16,3	0,6
<i>из них</i>									
граждан государств – участников СНГ	12894	2,3	0,7	11502	-10,8	0,6	7161	-17,4	0,5
Преступления совершены: ³									
иностранцами гражданами и лицами без гражданства	40154	10,3	3,9	38936	-3,0	3,9	30231	-3,1	4,3
<i>из них</i>									
гражданами государств – участников СНГ	32937	15,5	3,2	32508	-1,3	3,3	25553	-0,8	3,6
несовершеннолетними и при их соучастии	30469	-4,4	2,9	27325	-10,3	2,7	19010	-3,6	2,7
лицами, ранее совершавшими преступления	625743	1,2	60,4	596290	-4,7	59,8	401183	-12,3	57,0
группой лиц (всего)	102482	11,6	9,9	112207	9,5	11,2	91648	2,8	13,0
<i>в том числе</i>									
организованной группой либо преступным сообществом (преступной организацией)	27207	22,7	2,6	31824	17,0	3,2	32274	23,5	4,6
в состоянии опьянения:									
алкогольного	253075	-12,5	24,4	223043	-11,9	22,4	141659	-17,6	20,1
наркотического и токсического	6656	-18,7	0,6	7272	9,3	0,7	5431	-4,4	0,8

¹ Данные формируются на основании сведений форм федерального статистического наблюдения № 4-ЕГС, № 6-ЕГС и формы статистической отчетности "2-СНГ".

² Удельный вес от общего числа зарегистрированных преступлений.

³ Из числа предварительно расследованных преступлений. Удельный вес от общего числа предварительно расследованных преступлений.

Состояние преступности в Республике Таджикистан

	ЗАРЕГИСТРИРОВАНО ¹ (в отчетном периоде)								
	2022			2023			январь – сентябрь 2024		
	всего	+,- в %	уд. вес ² в %	всего	+,- в %	уд. вес ² в %	всего	+,- в %	уд. вес ² в %
ВСЕГО ПРЕСТУПЛЕНИЙ	22481	-6,8		21319	-5,2		16977	2,4	
террористического характера	345	197,4	1,5	159	-53,9	0,7	192	42,2	1,1
экстремистской направленности	851	-0,8	3,8	1060	24,6	5,0	1021	23,5	6,0
совершенных в сфере информационных технологий	17	-	0,1	15	-11,8	0,1	26	160,0	0,2
экономической направленности	3157	-6,6	14,0	3145	-0,4	14,8	2273	-6,6	13,4
убийство и покушение на убийство	128	24,3	0,6	57	-55,5	0,3	52	20,9	0,3
умышленное причинение тяжкого вреда здоровью	137	-8,7	0,6	129	-5,8	0,6	96	1,1	0,6
изнасилование и покушение на изнасилование	37	-28,8	0,2	47	27,0	0,2	24	-38,5	0,1
разбой	38	0,0	0,2	19	-50,0	0,1	17	54,5	0,1
грабеж	132	-4,3	0,6	107	-18,9	0,5	53	-37,6	0,3
мошенничество	3067	-12,0	13,6	3063	-0,1	14,4	2726	19,1	16,1
вымогательство	51	0,0	0,2	47	-7,8	0,2	36	-2,7	0,2
кража	5240	-18,4	23,3	4241	-19,1	19,9	2971	-13,2	17,5
неправомерное завладение автомобилем или иным транспортным средством без цели хищения	106	63,1	0,5	111	4,7	0,5	54	-41,3	0,3
хулиганство	1227	0,2	5,5	1414	15,2	6,6	1191	9,4	7,0
связанных с незаконным оборотом:									
наркотических средств, психотропных веществ или их аналогов, сильнодействующих веществ	607	-6,8	2,7	622	2,5	2,9	556	17,8	3,3
оружия	40	90,5	0,2	35	-12,5	0,2	24	-17,2	0,1
на улицах, площадях, в парках, скверах	1142	1,5	5,1	1095	-4,1	5,1	862	6,2	5,1
с использованием огнестрельного и газового оружия, боеприпасов, взрывчатых веществ и взрывных устройств	154	294,9	0,7	31	-79,9	0,1	6	-77,8	0,0
Зарегистрировано преступлений в отношении иностранных граждан и лиц без гражданства	48	9,1	0,2	59	22,9	0,3	50	19,0	0,3
<i>из них</i> граждан государств – участников СНГ	21	110,0	0,1	17	-19,0	0,1	23	35,3	0,1
Преступления совершены:³									
иностранцами гражданами и лицами без гражданства	41	-37,9	0,2	115	180,5	0,7	71	-24,5	0,5
<i>из них</i> гражданами государств – участников СНГ	16	-55,6	0,1	75	368,8	0,4	29	-60,3	0,2
несовершеннолетними и при их соучастии	751	-3,1	4,0	564	-24,9	3,3	492	21,2	3,5
лицами, ранее совершавшими преступления	888	12,7	4,8	395	-55,5	2,3	274	-14,4	1,9
группой лиц (всего)	1385	-33,3	7,5	1111	-19,8	6,4	529	-36,6	3,7
<i>в том числе</i> организованной группой либо преступным сообществом (преступной организацией)	285	307,1	1,5	43	-84,9	0,2	96	134,1	0,7
в состоянии опьянения:									
алкогольного	213	-11,3	1,1	185	-13,1	1,1	124	-15,1	0,9
наркотического и токсического	2	-71,4	0,0	1	-50,0	0,0	1	0,0	0,0

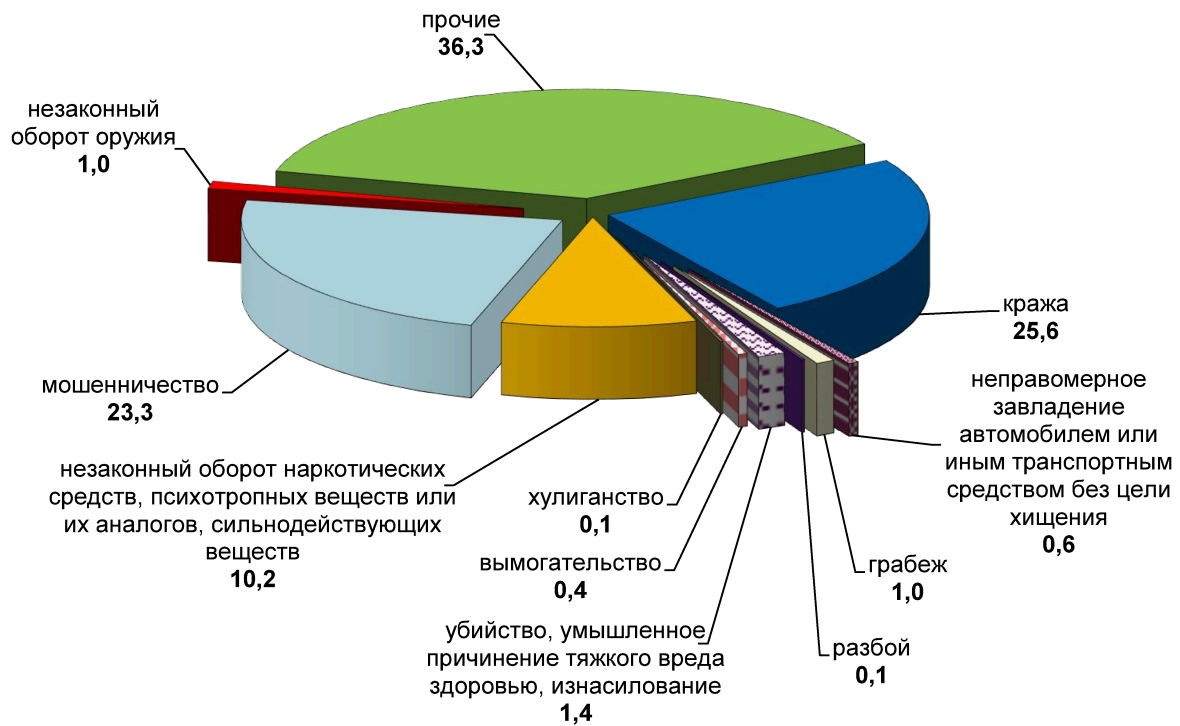
¹ Данные формируются на основании сведений формы статистической отчетности "1-СНГ", "3-СНГ".

² Удельный вес от общего числа зарегистрированных преступлений.

³ Из числа предварительно расследованных преступлений. Удельный вес от общего числа предварительно расследованных преступлений.

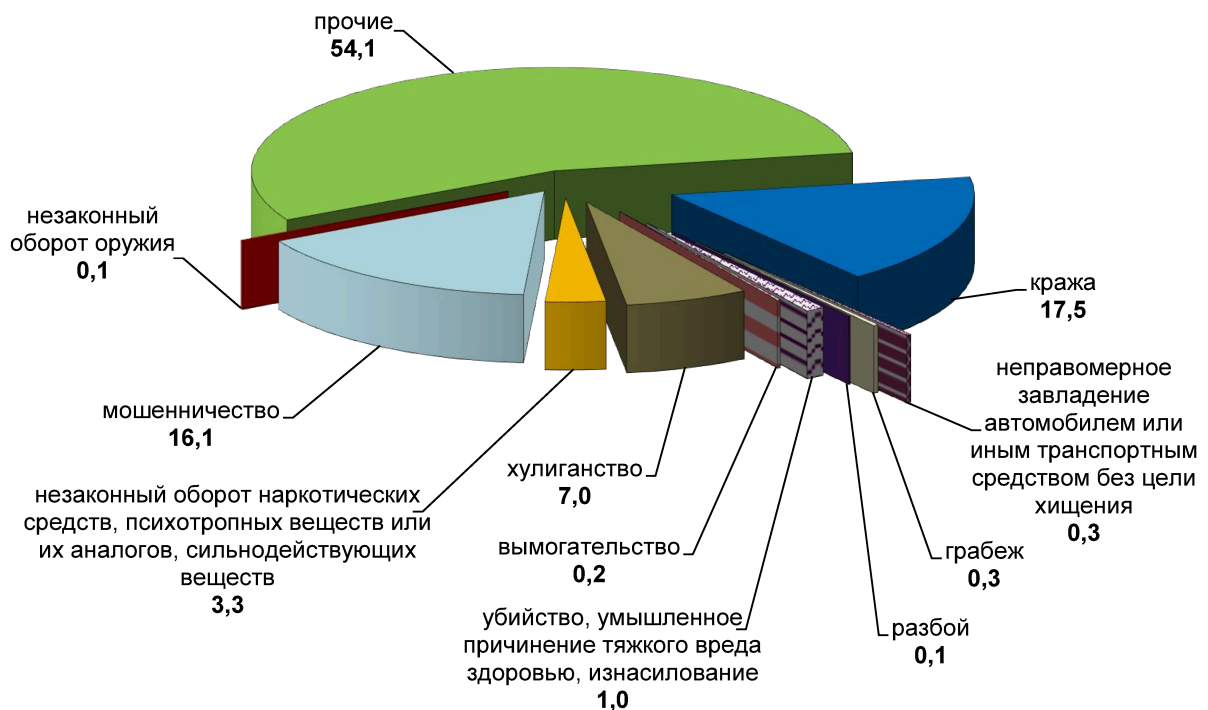
СТРУКТУРА ПРЕСТУПНОСТИ В РОССИЙСКОЙ ФЕДЕРАЦИИ (в %)

январь – сентябрь 2024 года



СТРУКТУРА ПРЕСТУПНОСТИ В РЕСПУБЛИКЕ ТАДЖИКИСТАН (в %)

январь – сентябрь 2024 года



Уровень преступности в Российской Федерации (на 100 тыс. населения)

	2022	2023	январь – сентябрь 2024 ¹
Всего преступлений	1351,2	1329,6	979,1
<i>из них</i>			
связанных с незаконным оборотом наркотических средств, психотропных веществ или их аналогов, сильнодействующих веществ	122,1	130,4	99,4
совершенных в сфере информационных технологий	358,7	462,2	385,1
убийство и покушение на убийство	5,2	5,1	3,6
умышленное причинение тяжкого вреда здоровью	11,9	11,4	8,1
изнасилование и покушение на изнасилование	2,3	2,1	1,6
кража	479,2	398,3	250,5

Уровень преступности в Республике Таджикистан (на 100 тыс. населения)

	2022	2023	январь – сентябрь 2024 ¹
Всего преступлений	224,4	208,7	166,2
<i>из них</i>			
связанных с незаконным оборотом наркотических средств, психотропных веществ или их аналогов, сильнодействующих веществ	6,1	6,1	5,4
совершенных в сфере информационных технологий	0,2	0,1	0,3
убийство и покушение на убийство	1,3	0,6	0,5
умышленное причинение тяжкого вреда здоровью	1,4	1,3	0,9
изнасилование и покушение на изнасилование	0,4	0,5	0,2
кража	52,3	41,5	29,1

¹ Уровень преступности за январь – сентябрь 2024 года рассчитан к численности населения за 2023 год.

Раскрываемость преступлений в Российской Федерации

	2022	2023	январь – сентябрь 2024
Всего	53,4	52,3	52,7
<i>в том числе</i>			
террористического характера	57,3	61,6	68,7
экстремистской направленности	94,2	92,7	93,7
связанных с незаконным оборотом наркотических средств, психотропных веществ или их аналогов, сильнодействующих веществ	59,6	62,7	66,5
совершенных в сфере информационных технологий	27,8	26,6	26,0
убийство и покушение на убийство	96,4	96,1	93,9
умышленное причинение тяжкого вреда здоровью	98,1	97,9	98,5
изнасилование и покушение на изнасилование	99,5	99,3	99,1
кража	39,8	41,9	46,6
мошенничество	21,3	18,2	18,5
грабеж	81,8	85,0	89,0
разбой	94,5	96,2	97,5

Раскрываемость преступлений в Республике Таджикистан

	2022	2023	январь – сентябрь 2024
Всего	84,0	84,6	86,7
<i>в том числе</i>			
террористического характера	70,3	54,7	81,0
экстремистской направленности	68,6	79,1	86,4
связанных с незаконным оборотом наркотических средств, психотропных веществ или их аналогов, сильнодействующих веществ	86,0	85,2	83,2
совершенных в сфере информационных технологий	80,0	91,3	94,1
убийство и покушение на убийство	87,3	56,2	94,0
умышленное причинение тяжкого вреда здоровью	91,7	90,9	91,1
изнасилование и покушение на изнасилование	97,6	95,3	95,7
кража	66,3	65,0	68,5
мошенничество	92,3	86,7	86,5
грабеж	90,6	84,5	98,2
разбой	89,7	88,9	83,3

Сведения о предварительно расследованных преступлениях, совершенных иностранными гражданами, в том числе гражданами Республики Таджикистан, на территории Российской Федерации¹

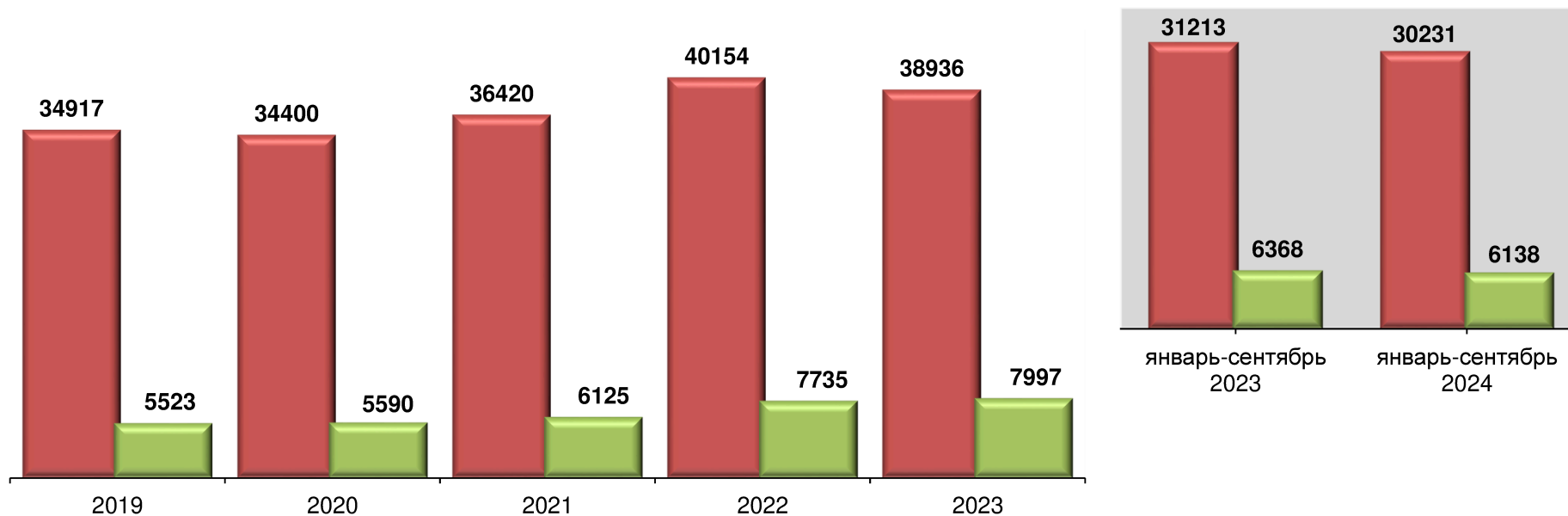
	совершенных иностранными гражданами и лицами без гражданства				
	2022	2023	+,- в %	январь – сентябрь 2024	+,- в %
Всего	40154	38936	-3,0	30231	-3,1
<i>в том числе</i>					
тяжких и особо тяжких	14862	16831	13,2	13004	-5,0
убийство и покушение на убийство ст. 105-107 УК РФ	291	239	-17,9	180	-5,8
умышленное причинение тяжкого вреда здоровью ст. 111 УК РФ	586	544	-7,2	382	-8,4
похищение человека ст. 126 УК РФ	48	61	27,1	36	-33,3
изнасилование и покушение на изнасилование ст. 131 УК РФ	276	279	1,1	216	4,3
насильственные действия сексуального характера ст. 132 УК РФ	490	504	2,9	344	-3,4
кража ст. 158 УК РФ	9851	8509	-13,6	6233	-9,5
мошенничество ст. 159 УК РФ	1781	1716	-3,6	1866	24,5
грабеж ст. 161 УК РФ	936	640	-31,6	371	-26,4
разбой ст. 162 УК РФ	397	311	-21,7	192	-23,8
заведомо ложное сообщение об акте терроризма ст. 207 УК РФ	14	12	-14,3	10	42,9
бандитизм ст. 209 УК РФ	6	9	50,0	3	-40,0
организация преступного сообщества (преступной организации) или участие в нем (ней) ст. 210 УК РФ	30	23	-23,3	30	76,5
связанных с незаконным оборотом:					
оружия	177	155	-12,4	116	-21,1
наркотических средств, психотропных веществ или их аналогов, сильнодействующих веществ	7811	9967	27,6	6644	-19,2
незаконные приобретение, передача, сбыт, хранение, перевозка или ношение оружия, его основных частей, боеприпасов ст. 222 УК РФ	109	94	-13,8	80	-10,1
незаконные приобретение, хранение, перевозка, изготовление, переработка наркотических средств, психотропных веществ или их аналогов ст. 228 УК РФ	1247	1096	-12,1	863	0,8
незаконное производство, сбыт или пересылка наркотических средств, психотропных веществ или их аналогов ст. 228.1 УК РФ	6315	8720	38,1	5619	-22,4
террористического характера	327	231	-29,4	163	-6,9
<i>в том числе</i>					
террористический акт ст. 205 УК РФ	6	10	66,7	19	216,7
экстремистской направленности	36	89	147,2	88	25,7
<i>в том числе</i>					
возбуждение ненависти либо вражды, а равно унижение человеческого достоинства ст. 282 УК РФ	4	3	-25,0	15	650,0

¹ Данные формируются на основании сведений формы федерального статистического наблюдения № 6-ЕГС. Сведения за 2021 год не формировались.

² Удельный вес от преступлений, совершенных иностранными гражданами и лицами без гражданства.

в том числе													
гражданами государств – участников СНГ					из них								
					гражданами Республики Таджикистан								
2022	2023	+,- в %	январь – сентябрь 2024	+,- в %	2022	уд. вес ² в %	2023	+,- в %	уд. вес ² в %	январь – сентябрь 2024	+,- в %	уд. вес ² в %	
32937	32508	-1,3	25553	-0,8	7735	19,3	7997	3,4	20,5	6138	-3,6	20,3	
12523	14376	14,8	11225	-3,8	3064	20,6	3692	20,5	21,9	2625	-13,6	20,2	
227	196	-13,7	150	-3,8	50	17,2	34	-32,0	14,2	32	6,7	17,8	
465	438	-5,8	310	-5,2	86	14,7	89	3,5	16,4	54	-16,9	14,1	
42	58	38,1	34	-33,3	13	27,1	20	53,8	32,8	14	-17,6	38,9	
254	248	-2,4	168	-7,7	59	21,4	77	30,5	27,6	37	-43,9	17,1	
431	481	11,6	290	-13,9	139	28,4	151	8,6	30,0	75	-36,4	21,8	
7340	6461	-12,0	4914	-4,6	1405	14,3	1387	-1,3	16,3	1006	-10,2	16,1	
1328	1155	-13,0	1352	44,0	83	4,7	109	31,3	6,4	149	41,9	8,0	
750	501	-33,2	284	-27,4	170	18,2	128	-24,7	20,0	59	-38,5	15,9	
339	268	-20,9	171	-21,2	97	24,4	91	-6,2	29,3	48	-36,8	25,0	
9	7	-22,2	6	20,0	0	0,0	0	-	0,0	2	-	20,0	
5	7	40,0	3	-25,0	2	33,3	4	100,0	44,4	0	-100,0	0,0	
21	19	-9,5	23	64,3	8	26,7	7	-12,5	30,4	8	100,0	26,7	
91	77	-15,4	65	-4,4	29	16,4	13	-55,2	8,4	15	25,0	12,9	
6714	8823	31,4	5996	-17,9	1777	22,7	2336	31,5	23,4	1473	-24,0	22,2	
64	53	-17,2	46	-4,2	15	13,8	7	-53,3	7,4	11	57,1	13,8	
791	755	-4,6	624	8,9	109	8,7	120	10,1	10,9	105	23,5	12,2	
5743	7973	38,8	5249	-21,0	1655	26,2	2191	32,4	25,1	1340	-26,9	23,8	
311	193	-37,9	117	-18,2	121	37,0	85	-29,8	36,8	56	-17,6	34,4	
6	6	0,0	4	33,3	5	83,3	2	-60,0	20,0	2	100,0	10,5	
24	48	100,0	51	45,7	7	19,4	21	200,0	23,6	23	21,1	26,1	
2	2	0,0	4	300,0	1	25,0	0	-100,0	0,0	3	-	20,0	

**Количество предварительно расследованных преступлений,
совершенных иностранными гражданами и лицами без гражданства,
в том числе гражданами Республики Таджикистан, на территории Российской Федерации**



- количество преступлений, совершенных иностранными гражданами и лицами без гражданства
- количество преступлений, совершенных гражданами Республики Таджикистан

**Сведения о преступлениях, совершенных в отношении граждан
Республики Таджикистан на территории Российской Федерации¹**

	2022		2023		январь – сентябрь 2024	
	всего	+,- в %	всего	+,- в %	всего	+,- в %
Всего	2800	23,1	2584	-7,7	1522	-21,8
<i>в том числе</i>						
тяжких и особо тяжких	706	11,7	706	0,0	410	-23,4
террористического характера	0	-	0	-	0	-
экстремистской направленности	4	-42,9	0	-100,0	3	-
убийство и покушение на убийство	28	-9,7	20	-28,6	23	53,3
умышленное причинение тяжкого вреда здоровью	71	-15,5	63	-11,3	52	8,3
похищение человека	8	60,0	9	12,5	7	16,7
изнасилование и покушение на изнасилование	7	16,7	1	-85,7	3	200,0
кража	1446	25,1	1169	-19,2	599	-33,9
мошенничество	525	37,1	685	30,5	372	-24,7
грабеж	65	10,2	37	-43,1	25	-28,6
разбой	52	44,4	25	-51,9	18	12,5
вымогательство	17	54,5	34	100,0	17	-29,2
хулиганство	20	5,3	23	15,0	14	-17,6
совершенных с применением огнестрельного, газового оружия, боеприпасов, взрывчатых материалов	8	-42,9	7	-12,5	4	0,0
<i>из них</i>						
огнестрельного оружия	8	-42,9	6	-25,0	2	-50,0

¹ Данные формируются на основании сведений формы статистической отчетности "2-СНГ".

Сведения о предварительно расследованных преступлениях, совершенных гражданами Российской Федерации на территории Республики Таджикистан¹

	2022		2023		январь – сентябрь 2024	
	всего	+,- в %	всего	+,- в %	всего	+,- в %
Всего	1	0,0	2	100,0	15	1400,0
<i>в том числе</i>						
тяжких и особо тяжких	0	-100,0	1	-	10	-
террористического характера	0	-	0	-	0	-
экстремистской направленности	0	-	0	-	1	-
экономической направленности	0	-	1	-	3	-
убийство и покушение на убийство	0	-	0	-	0	-
умышленное причинение тяжкого вреда здоровью	0	-	0	-	0	-
изнасилование и покушение на изнасилование	0	-	0	-	0	-
кража	0	-	0	-	2	-
мошенничество	0	-100,0	0	-	3	-
грабеж	0	-	0	-	0	-
разбой	0	-	0	-	0	-
хулиганство	1	-	0	-100,0	0	-
контрабанда	0	-	1	-	0	-
совершенных с применением огнестрельного, газового оружия, боеприпасов, взрывчатых материалов	0	-	0	-	0	-
<i>из них</i>						
огнестрельного оружия	0	-	0	-	0	-
связанных с незаконным оборотом:						
оружия	0	-	0	-	0	-
наркотических средств, психотропных веществ или их аналогов, сильнодействующих веществ	0	-	0	-	2	-

¹ Данные формируются на основании сведений формы статистической отчетности "З-СНГ".

**Сведения о преступлениях, совершенных в отношении граждан
Российской Федерации на территории Республики Таджикистан¹**

	2022		2023		январь – сентябрь 2024	
	всего	+,- в %	всего	+,- в %	всего	+,- в %
Всего	13	225,0	9	-30,8	12	20,0
<i>в том числе</i>						
убийство и покушение на убийство	1	-	0	-100,0	0	-
умышленное причинение тяжкого вреда здоровью	1	0,0	1	0,0	1	0,0
похищение человека	0	-	0	-	0	-
изнасилование и покушение на изнасилование	0	-	2	-	2	0,0
кража	4	100,0	1	-75,0	2	100,0
<i>в том числе</i> автомобилей	0	-	0	-	0	-
мошенничество	1	-	1	0,0	2	100,0
грабеж	1	-	1	0,0	0	-100,0
разбой	1	-	0	-100,0	0	-
вымогательство	0	-	0	-	0	-
хулиганство	0	-	0	-	0	-
совершенных с применением огнестрельного, газового оружия, боеприпасов, взрывчатых материалов	0	-	0	-	0	-
<i>из них</i> огнестрельного оружия	0	-	0	-	0	-

¹ Данные формируются на основании формы статистической отчетности "З-СНГ".

**Сведения о преступлениях, связанных с незаконным оборотом наркотиков,
и лицах, их совершивших, на территории Российской Федерации
(в том числе гражданах Республики Таджикистан)¹**

	2022		2023		январь – сентябрь 2024	
	всего	+,- в %	всего	+,- в %	всего	+,- в %
Всего зарегистрировано	177741	-1,1	190988	7,5	145576	-1,3
<i>из них</i>						
тяжких и особо тяжких	135560	2,6	150422	11,0	115568	0,0
Всего предварительно расследовано	102530	1,8	115141	12,3	89052	-0,9
<i>из них</i>						
совершенных иностранными гражданами и лицами без гражданства	7811	73,7	9967	27,6	6644	-19,2
<i>из них</i>						
гражданами Республики Таджикистан	1777	69,2	2336	31,5	1473	-24,0
Число лиц, совершивших преступления, связанные с незаконным оборотом наркотиков	79666	-6,4	77123	-3,2	55143	-7,3
<i>удельный вес от всех лиц, совершивших преступления, в %</i>	<i>9,7</i>		<i>10,3</i>		<i>10,6</i>	
<i>из них</i>						
иностранные граждане и лица без гражданства	4352	36,4	4346	-0,1	3025	-15,0
<i>удельный вес, в %</i>	<i>5,5</i>		<i>5,6</i>		<i>5,5</i>	
<i>их них</i>						
граждане Республики Таджикистан	796	26,3	970	21,9	646	-17,7
<i>удельный вес, в %</i>	<i>18,3</i>		<i>22,3</i>		<i>21,4</i>	
<i>из них совершившие преступления:</i>						
ст. 228 УК РФ	101	-6,5	123	21,8	94	6,8
<i>в том числе</i>						
незаконное приобретение, хранение наркотических средств, психотропных веществ или их аналогов	99	-8,3	119	20,2	92	7,0
ст. 228.1 УК РФ	687	32,1	833	21,3	536	-21,5
<i>в том числе</i>						
незаконный сбыт наркотических средств, психотропных веществ или их аналогов	681	32,5	830	21,9	531	-22,0
контрабанда ст. 226.1, 229.1 УК РФ	1	0,0	3	200,0	3	0,0
<i>в составе</i>						
группы лиц по предварительному сговору	432	32,9	530	22,7	312	-26,6
организованной группы, преступного сообщества (преступной организации)	143	43,0	189	32,2	140	-7,3

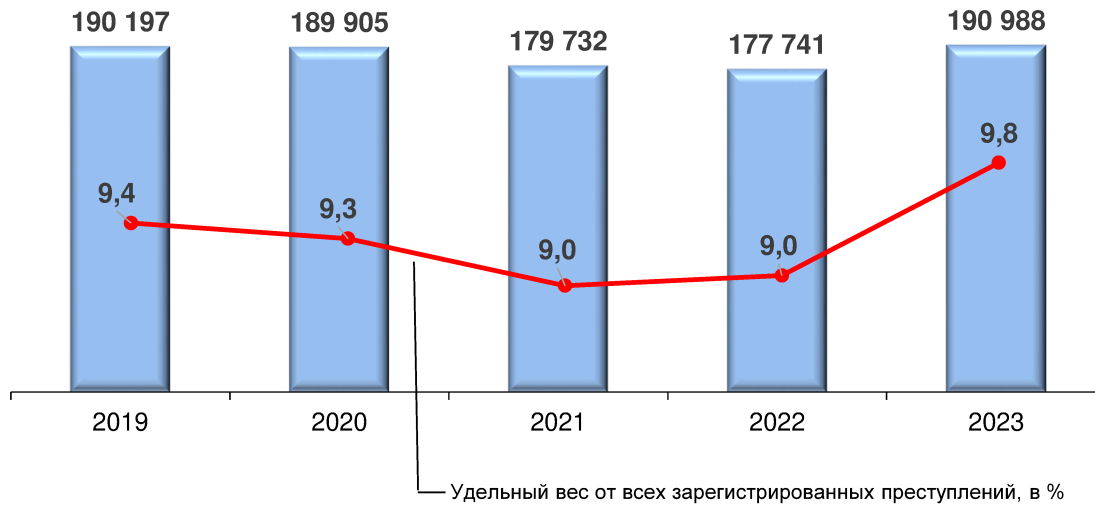
¹ Данные формируются на основании сведений формы федерального статистического наблюдения № 6-ЕГС и формы статистической отчетности "1-МВ-НОН".

**Сведения о преступлениях, связанных с незаконным оборотом наркотиков,
и лицах, их совершивших, на территории Республики Таджикистан²**

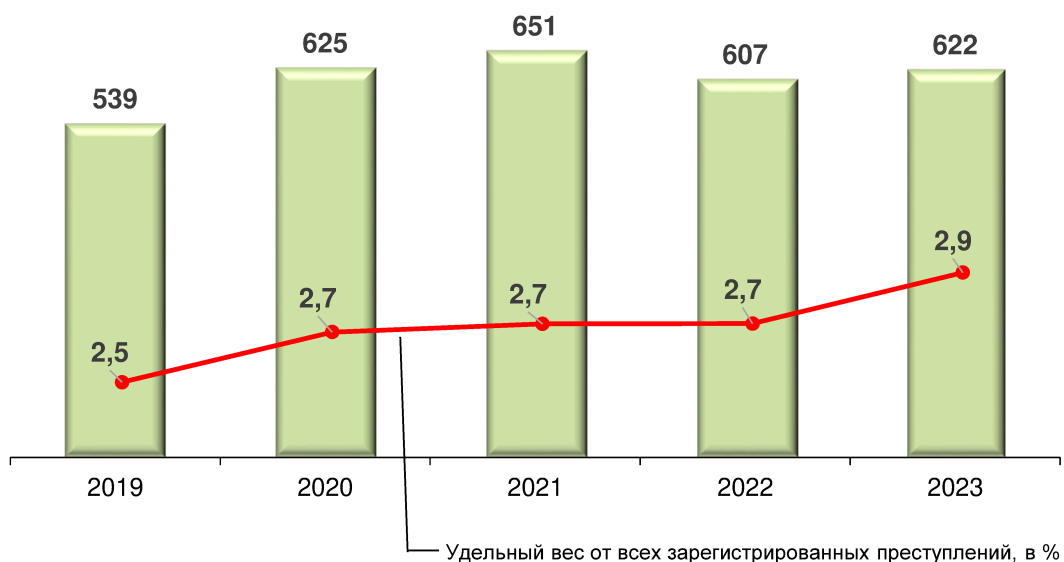
	2022		2023		январь – сентябрь 2024	
	всего	+,- в %	всего	+,- в %	всего	+,- в %
Всего зарегистрировано	607	-6,8	622	2,5	556	17,8
Всего предварительно расследовано	505	-12,5	490	-3,0	466	27,7
Число лиц, совершивших преступления, связанные с незаконным оборотом наркотиков	695	-18,0	644	-7,3	640	27,0
<i>удельный вес от всех лиц, совершивших преступления, в %</i>	<i>4,5</i>		<i>4,2</i>		<i>5,2</i>	
<i>в том числе</i>						
иностранные граждане и лица без гражданства	8	300,0	12	50,0	12	50,0
<i>удельный вес, в %</i>	<i>1,2</i>		<i>1,9</i>		<i>1,9</i>	
<i>их них</i>						
граждане Российской Федерации	0	-	1	-	1	-
<i>в том числе совершившие преступления путем:</i>						
сбыта	0	-	0	-	0	-
контрабанды	0	-	1	-	0	-
приобретения, хранения, перевозки, пересылки	0	-	0	-	0	-

² Данные формируются на основании сведений форм статистической отчетности "1-СНГ и "3-СНГ".

Количество зарегистрированных преступлений, связанных с незаконным оборотом наркотических средств, психотропных веществ или их аналогов, сильнодействующих веществ, на территории Российской Федерации



Количество зарегистрированных преступлений, связанных с незаконным оборотом наркотических средств, психотропных веществ или их аналогов, сильнодействующих веществ, на территории Республики Таджикистан



**Сведения о предварительно расследованных преступлениях,
связанных с незаконным оборотом наркотиков, совершенных
гражданами Республики Таджикистан на территории Российской Федерации
(по регионам)**

	2022		2023		январь – сентябрь 2024	
	всего	+,- в %	всего	+,- в %	всего	+,- в %
Центральный ФО	320	0,0	639	99,7	454	-19,4
Белгородская область	4	0,0	4	0,0	1	-75,0
Брянская область	10	-33,3	24	140,0	23	0,0
Владимирская область	0	-100,0	1	-	2	100,0
Воронежская область	16	77,8	8	-50,0	8	60,0
Ивановская область	16	700,0	27	68,8	6	-77,8
Калужская область	8	-81,0	28	250,0	7	-74,1
Костромская область	5	150,0	6	20,0	2	-50,0
Курская область	6	500,0	17	183,3	1	-93,3
Липецкая область	5	66,7	3	-40,0	2	-33,3
г. Москва	134	31,4	231	72,4	230	11,7
Московская область	87	-9,4	117	34,5	108	14,9
Орловская область	1	-66,7	8	700,0	4	-50,0
Рязанская область	1	-	9	800,0	12	71,4
Смоленская область	4	-33,3	2	-50,0	0	-100,0
Тамбовская область	16	433,3	134	737,5	6	-95,2
Тверская область	4	-33,3	13	225,0	37	362,5
Тульская область	2	-83,3	3	50,0	3	0,0
Ярославская область	1	-87,5	4	300,0	2	100,0
Северо-Западный ФО	77	266,7	38	-50,6	62	113,8
Республика Карелия	0	-	0	-	0	-
Республика Коми	1	-	0	-100,0	0	-
Архангельская область	0	-	0	-	0	-
Ненецкий АО	0	-	0	-	0	-
Вологодская область	0	-100,0	0	-	0	-
Калининградская область	0	-	0	-	0	-
г. Санкт-Петербург и Ленинградская область	74	270,0	38	-48,6	55	89,7
в том числе						
Ленинградская область	3	-25,0	3	0,0	2	0,0
г. Санкт-Петербург	71	343,8	35	-50,7	53	96,3
Мурманская область	0	-	0	-	0	-
Новгородская область	2	-	0	-100,0	7	-
Псковская область	0	-	0	-	0	-
Северо-Кавказский ФО	78	30,0	49	-37,2	30	-31,8
Ставропольский край	11	0,0	11	0,0	4	-55,6
Республика Ингушетия	3	50,0	1	-66,7	0	-100,0
Республика Дагестан	2	0,0	2	0,0	6	500,0
Кабардино-Балкарская Республика	26	30,0	17	-34,6	5	-68,8
Республика Северная Осетия - Алания	31	158,3	8	-74,2	8	14,3
Карачаево-Черкесская Республика	5	-61,5	10	100,0	7	-30,0
Чеченская Республика	0	-	0	-	0	-
Южный ФО	51	-13,6	81	58,8	78	11,4
Краснодарский край	27	-15,6	31	14,8	7	-75,9
Астраханская область	2	0,0	5	150,0	3	0,0
Волгоградская область	13	18,2	28	115,4	33	32,0
Ростовская область	9	-35,7	14	55,6	31	210,0
Республика Адыгея	0	-	3	-	2	-33,3
Республика Калмыкия	0	-	0	-	0	-
Республика Крым	0	-	0	-	2	-
г. Севастополь	0	-	0	-	0	-

	2022		2023		январь – сентябрь 2024	
	всего	+,- в %	всего	+,- в %	всего	+,- в %
Приволжский ФО	427	103,3	403	-5,6	284	-17,2
Республика Башкортостан	0	-	9	-	45	400,0
Республика Марий Эл	0	-100,0	0	-	0	-
Республика Мордовия	0	-100,0	4	-	14	600,0
Республика Татарстан	9	28,6	14	55,6	7	-36,4
Удмуртская Республика	3	200,0	9	200,0	0	-100,0
Чувашская Республика	0	-	1	-	16	1500,0
Кировская область	15	-	0	-100,0	0	-
Нижегородская область	27	92,9	42	55,6	26	62,5
Оренбургская область	14	-68,9	73	421,4	7	-86,3
Пензенская область	12	100,0	13	8,3	28	133,3
Пермский край	97	304,2	57	-41,2	14	-75,0
Самарская область	215	117,2	157	-27,0	106	-30,3
Саратовская область	35	600,0	24	-31,4	20	-16,7
Ульяновская область	0	-	0	-	1	-
Уральский ФО	711	118,1	829	16,6	287	-59,2
Курганская область	51	2450,0	164	221,6	1	-99,2
Свердловская область	35	6,1	37	5,7	55	61,8
Тюменская область	33	371,4	39	18,2	40	2,6
Ханты-Мансийский АО - Югра	23	1050,0	45	95,7	30	20,0
Ямало-Ненецкий АО	1	-	55	5400,0	0	-100,0
Челябинская область	568	101,4	489	-13,9	161	-61,8
Сибирский ФО	82	127,8	231	181,7	244	83,5
Республика Алтай	1	-	0	-100,0	0	-
Республика Тыва	0	-	0	-	0	-
Республика Хакасия	1	-	1	0,0	0	-100,0
Алтайский край	19	26,7	54	184,2	80	53,8
Красноярский край	34	240,0	29	-14,7	17	6,3
Иркутская область	5	150,0	16	220,0	12	-29,4
Кемеровская область - Кузбасс	10	233,3	51	410,0	104	333,3
Новосибирская область	10	66,7	20	100,0	4	-80,0
Омская область	0	-	1	-	0	-
Томская область	2	-	59	2850,0	27	800,0
Дальневосточный ФО	6	20,0	4	-33,3	8	-
Республика Бурятия	0	-	2	-	1	-
Республика Саха (Якутия)	0	-100,0	1	-	0	-
Забайкальский край	0	-	0	-	2	-
Камчатский край	0	-	0	-	0	-
Приморский край	4	33,3	0	-100,0	2	-
Хабаровский край	2	-	0	-100,0	0	-
Амурская область	0	-100,0	0	-	0	-
Магаданская область	0	-	0	-	0	-
Сахалинская область	0	-	1	-	3	-
Еврейская АО	0	-	0	-	0	-
Чукотский АО	0	-	0	-	0	-
ФТ "Сириус"	0	-	0	-	0	-
Территории	1752	68,9	2274	29,8	1447	-23,3
Транспорт России	25	92,3	62	148,0	26	-50,9
Всего по России	1777	69,2	2336	31,5	1473	-24,0

Сведения о количестве граждан Республики Таджикистан, совершивших преступления, связанные с незаконным оборотом наркотиков, на территории Российской Федерации (по регионам)

	2022		2023		январь – сентябрь 2024	
	всего	+, - в %	всего	+, - в %	всего	+, - в %
Центральный ФО	305	11,7	386	26,6	284	-11,8
Белгородская область	2	-66,7	1	-50,0	2	100,0
Брянская область	12	0,0	17	41,7	6	-64,7
Владимирская область	0	-100,0	2	-	2	0,0
Воронежская область	15	66,7	7	-53,3	8	60,0
Ивановская область	4	100,0	3	-25,0	5	66,7
Калужская область	8	-57,9	8	0,0	3	-50,0
Костромская область	6	50,0	10	66,7	4	-55,6
Курская область	4	300,0	4	0,0	3	50,0
Липецкая область	8	166,7	7	-12,5	3	-50,0
г. Москва	136	44,7	159	16,9	122	-12,2
Московская область	89	9,9	116	30,3	78	-14,3
Орловская область	2	-60,0	8	300,0	8	0,0
Рязанская область	1	-	10	900,0	11	37,5
Смоленская область	3	-57,1	1	-66,7	0	-100,0
Тамбовская область	7	75,0	8	14,3	4	-33,3
Тверская область	4	-42,9	19	375,0	21	50,0
Тульская область	2	-60,0	3	50,0	2	-33,3
Ярославская область	2	-80,0	3	50,0	2	100,0
Северо-Западный ФО	22	29,4	27	22,7	35	75,0
Республика Карелия	0	-	1	-	0	-100,0
Республика Коми	1	-	0	-100,0	0	-
Архангельская область	0	-	0	-	0	-
Ненецкий АО	0	-	0	-	0	-
Вологодская область	0	-100,0	0	-	0	-
Калининградская область	0	-	0	-	0	-
г. Санкт-Петербург и Ленинградская область	20	25,0	26	30,0	34	78,9
в том числе						
Ленинградская область	2	-50,0	2	0,0	1	0,0
г. Санкт-Петербург	18	50,0	24	33,3	33	83,3
Мурманская область	0	-	0	-	0	-
Новгородская область	1	-	0	-100,0	1	-
Псковская область	0	-	0	-	0	-
Северо-Кавказский ФО	75	31,6	55	-26,7	33	-32,7
Ставропольский край	11	10,0	14	27,3	4	-60,0
Республика Ингушетия	2	0,0	2	0,0	0	-100,0
Республика Дагестан	2	0,0	2	0,0	8	700,0
Кабардино-Балкарская Республика	27	68,8	20	-25,9	7	-65,0
Республика Северная Осетия - Алания	25	127,3	11	-56,0	9	-10,0
Карачаево-Черкесская Республика	8	-50,0	6	-25,0	5	-16,7
Чеченская Республика	0	-	0	-	0	-
Южный ФО	55	3,8	73	32,7	52	-13,3
Краснодарский край	24	20,0	24	0,0	9	-57,1
Астраханская область	1	0,0	6	500,0	3	0,0
Волгоградская область	22	10,0	29	31,8	29	20,8
Ростовская область	7	-41,7	10	42,9	7	-12,5
Республика Адыгея	1	-	4	300,0	2	-50,0
Республика Калмыкия	0	-	0	-	0	-
Республика Крым	0	-	0	-	2	-
г. Севастополь	0	-	0	-	0	-

	2022		2023		январь – сентябрь 2024	
	всего	+, - в %	всего	+, - в %	всего	+, - в %
Приволжский ФО	92	16,5	117	27,2	65	-32,3
Республика Башкортостан	0	-	5	-	2	-60,0
Республика Марий Эл	0	-100,0	0	-	0	-
Республика Мордовия	1	-50,0	2	100,0	5	-
Республика Татарстан	8	14,3	6	-25,0	4	-42,9
Удмуртская Республика	2	100,0	3	50,0	0	-100,0
Чувашская Республика	0	-	1	-	1	0,0
Кировская область	2	-	0	-100,0	0	-
Нижегородская область	11	-8,3	12	9,1	6	-25,0
Оренбургская область	11	10,0	25	127,3	8	-33,3
Пензенская область	5	-37,5	7	40,0	7	16,7
Пермский край	19	26,7	13	-31,6	9	-25,0
Самарская область	20	25,0	31	55,0	13	-56,7
Саратовская область	13	116,7	12	-7,7	9	-25,0
Ульяновская область	0	-	0	-	1	-
Уральский ФО	154	63,8	187	21,4	98	-33,8
Курганская область	7	250,0	15	114,3	2	-85,7
Свердловская область	37	5,7	41	10,8	41	10,8
Тюменская область	21	162,5	16	-23,8	7	-56,3
Ханты-Мансийский АО - Югра	6	200,0	25	316,7	12	-7,7
Ямало-Ненецкий АО	1	-	1	0,0	0	-100,0
Челябинская область	82	74,5	89	8,5	36	-46,3
Сибирский ФО	61	69,4	81	32,8	50	-18,0
Республика Алтай	1	-	0	-100,0	0	-
Республика Тыва	0	-	0	-	0	-
Республика Хакасия	1	-	1	0,0	0	-100,0
Алтайский край	10	-37,5	25	150,0	16	-11,1
Красноярский край	35	400,0	29	-17,1	11	-42,1
Иркутская область	2	100,0	9	350,0	6	-25,0
Кемеровская область - Кузбасс	5	66,7	7	40,0	12	100,0
Новосибирская область	6	-33,3	7	16,7	4	-42,9
Омская область	0	-	1	-	0	-
Томская область	1	-	2	100,0	1	-50,0
Дальневосточный ФО	6	20,0	4	-33,3	8	-
Республика Бурятия	0	-	2	-	1	-
Республика Саха (Якутия)	0	-100,0	1	-	0	-
Забайкальский край	0	-	0	-	2	-
Камчатский край	0	-	0	-	0	-
Приморский край	4	33,3	0	-100,0	2	-
Хабаровский край	1	-	0	-100,0	0	-
Амурская область	1	0,0	0	-100,0	0	-
Магаданская область	0	-	0	-	0	-
Сахалинская область	0	-	1	-	3	-
Еврейская АО	0	-	0	-	0	-
Чукотский АО	0	-	0	-	0	-
ФТ "Сириус"	0	-	0	-	0	-
Территории	770	25,4	930	20,8	625	-17,3
Транспорт России	26	62,5	40	53,8	21	-27,6
Всего по России	796	26,3	970	21,9	646	-17,7

Сведения о количестве граждан Республики Таджикистан, совершивших преступления, связанные с незаконным сбытом наркотиков, на территории Российской Федерации (по регионам)

	2022		2023		январь – сентябрь 2024	
	всего	+,- в %	всего	+,- в %	всего	+,- в %
Центральный ФО	250	14,7	308	23,2	234	-10,7
Белгородская область	2	-66,7	1	-50,0	2	100,0
Брянская область	9	-25,0	16	77,8	6	-62,5
Владимирская область	0	-100,0	2	-	1	-50,0
Воронежская область	14	133,3	7	-50,0	8	60,0
Ивановская область	4	100,0	3	-25,0	5	66,7
Калужская область	7	-61,1	8	14,3	3	-50,0
Костромская область	6	50,0	10	66,7	4	-55,6
Курская область	4	300,0	3	-25,0	3	200,0
Липецкая область	8	166,7	5	-37,5	3	-25,0
г. Москва	103	43,1	108	4,9	91	-8,1
Московская область	74	25,4	96	29,7	64	-15,8
Орловская область	2	-33,3	8	300,0	7	-12,5
Рязанская область	0	-	10	-	8	0,0
Смоленская область	3	-57,1	1	-66,7	0	-100,0
Тамбовская область	7	133,3	7	0,0	4	-33,3
Тверская область	4	-20,0	19	375,0	21	50,0
Тульская область	1	-80,0	2	100,0	2	0,0
Ярославская область	2	-75,0	2	0,0	2	100,0
Северо-Западный ФО	14	55,6	11	-21,4	19	137,5
Республика Карелия	0	-	1	-	0	-100,0
Республика Коми	0	-	0	-	0	-
Архангельская область	0	-	0	-	0	-
Ненецкий АО	0	-	0	-	0	-
Вологодская область	0	-100,0	0	-	0	-
Калининградская область	0	-	0	-	0	-
г. Санкт-Петербург и Ленинградская область	13	62,5	10	-23,1	18	157,1
в том числе						
Ленинградская область	1	-50,0	1	0,0	1	0,0
г. Санкт-Петербург	12	100,0	9	-25,0	17	183,3
Мурманская область	0	-	0	-	0	-
Новгородская область	1	-	0	-100,0	1	-
Псковская область	0	-	0	-	0	-
Северо-Кавказский ФО	72	35,8	54	-25,0	26	-46,9
Ставропольский край	11	22,2	14	27,3	1	-90,0
Республика Ингушетия	1	-50,0	2	100,0	0	-100,0
Республика Дагестан	2	0,0	1	-50,0	7	600,0
Кабардино-Балкарская Республика	27	92,9	20	-25,9	6	-70,0
Республика Северная Осетия - Алания	24	140,0	11	-54,2	8	-20,0
Карачаево-Черкесская Республика	7	-56,3	6	-14,3	4	-33,3
Чеченская Республика	0	-	0	-	0	-
Южный ФО	46	4,5	63	37,0	48	-11,1
Краснодарский край	18	20,0	20	11,1	7	-58,8
Астраханская область	1	0,0	3	200,0	2	0,0
Волгоградская область	21	10,5	28	33,3	29	20,8
Ростовская область	5	-44,4	8	60,0	7	0,0
Республика Адыгея	1	-	4	300,0	2	-50,0
Республика Калмыкия	0	-	0	-	0	-
Республика Крым	0	-	0	-	1	-
г. Севастополь	0	-	0	-	0	-

	2022		2023		январь – сентябрь 2024	
	всего	+,- в %	всего	+,- в %	всего	+,- в %
Приволжский ФО	80	17,6	104	30,0	54	-37,9
Республика Башкортостан	0	-	4	-	1	-75,0
Республика Марий Эл	0	-100,0	0	-	0	-
Республика Мордовия	0	-100,0	1	-	4	-
Республика Татарстан	6	50,0	3	-50,0	2	-60,0
Удмуртская Республика	1	0,0	3	200,0	0	-100,0
Чувашская Республика	0	-	1	-	1	0,0
Кировская область	2	-	0	-100,0	0	-
Нижегородская область	10	0,0	12	20,0	6	-25,0
Оренбургская область	9	-10,0	25	177,8	8	-33,3
Пензенская область	5	-37,5	6	20,0	7	40,0
Пермский край	17	21,4	12	-29,4	9	-25,0
Самарская область	17	21,4	25	47,1	8	-68,0
Саратовская область	13	225,0	12	-7,7	8	-33,3
Ульяновская область	0	-	0	-	0	-
Уральский ФО	137	73,4	178	29,9	88	-37,6
Курганская область	6	200,0	15	150,0	2	-85,7
Свердловская область	31	10,7	36	16,1	33	0,0
Тюменская область	16	220,0	16	0,0	7	-56,3
Ханты-Мансийский АО - Югра	4	100,0	23	475,0	12	9,1
Ямало-Ненецкий АО	1	-	1	0,0	0	-100,0
Челябинская область	79	88,1	87	10,1	34	-48,5
Сибирский ФО	56	86,7	74	32,1	45	-16,7
Республика Алтай	0	-	0	-	0	-
Республика Тыва	0	-	0	-	0	-
Республика Хакасия	1	-	1	0,0	0	-100,0
Алтайский край	10	-33,3	24	140,0	16	-5,9
Красноярский край	33	725,0	28	-15,2	11	-38,9
Иркутская область	2	100,0	7	250,0	5	-16,7
Кемеровская область - Кузбасс	4	100,0	5	25,0	10	150,0
Новосибирская область	5	-37,5	6	20,0	2	-66,7
Омская область	0	-	1	-	0	-
Томская область	1	-	2	100,0	1	-50,0
Дальневосточный ФО	4	0,0	2	-50,0	5	-
Республика Бурятия	0	-	2	-	0	-
Республика Саха (Якутия)	0	-	0	-	0	-
Забайкальский край	0	-	0	-	0	-
Камчатский край	0	-	0	-	0	-
Приморский край	3	0,0	0	-100,0	2	-
Хабаровский край	0	-	0	-	0	-
Амурская область	1	0,0	0	-100,0	0	-
Магаданская область	0	-	0	-	0	-
Сахалинская область	0	-	0	-	3	-
Еврейская АО	0	-	0	-	0	-
Чукотский АО	0	-	0	-	0	-
ФТ "Сириус"	0	-	0	-	0	-
Территории	659	30,5	794	20,5	519	-20,8
Транспорт России	22	144,4	36	63,6	12	-53,8
Всего по России	681	32,5	830	21,9	531	-22,0

**Сведения о преступлениях, связанных с незаконным оборотом наркотических средств,
психотропных веществ или их аналогов, сильнодействующих веществ
на территории Российской Федерации
за 2022 год¹**

	зарегистрировано преступлений	+, - в %	предварительно расследовано	+, - в %	раскры- ваемость (%)
Всего	177741	-1,1	102530	1,8	59,6
<i>в том числе</i>					
тяжких и особо тяжких	135560	2,6	62585	11,1	48,3
легализация (отмывание) денежных средств или иного имущества, приобретенных лицом в результате совершения им преступления либо приобретенных другими лицами преступным путем <i>ст. 174, 174.1 УК РФ</i>	247	-7,5	221	-14,7	99,5
организация преступного сообщества (преступной организации) или участие в нем (ней) <i>ст. 210 УК РФ</i>	92	-22,0	69	-1,4	70,4
контрабанда сильнодействующих веществ <i>ст. 226.1 УК РФ</i>	320	-51,1	196	-25,8	58,5
незаконные приобретение, хранение, перевозка, изготовление, переработка наркотических средств, психотропных веществ, а также незаконные приобретение, хранение, перевозка растений, содержащих наркотические средства или психотропные вещества <i>ст. 228 УК РФ</i>	59578	-12,2	58023	-10,3	95,6
незаконные производство, сбыт или пересылка наркотических средств, психотропных веществ, а также незаконные сбыт или пересылка растений, содержащих наркотические средства или психотропные вещества <i>ст. 228.1 УК РФ</i>	111513	7,0	39624	26,9	37,9
<i>из них</i>					
сбыт	110895	7,2	39450	27,4	37,9
производство	829	42,7	255	11,4	36,0
нарушение правил оборота наркотических средств или психотропных веществ <i>ст. 228.2 УК РФ</i>	8	-27,3	6	-14,3	50,0
незаконные производство, сбыт, пересылка, приобретение, хранение, перевозка прекурсоров наркотических средств или психотропных веществ, а также растений, содержащих прекурсоры наркотических средств или психотропных веществ <i>ст. 228.3, 228.4 УК РФ</i>	309	1,0	168	6,3	58,7
хищение либо вымогательство наркотических средств или психотропных веществ, а также растений, содержащих наркотические средства или психотропные вещества <i>ст. 229 УК РФ</i>	69	19,0	55	-3,5	87,3
контрабанда <i>ст. 229.1 УК РФ</i>	286	-58,8	171	-11,9	52,9
склонение к потреблению наркотических средств, психотропных веществ или их аналогов <i>ст. 230 УК РФ</i>	325	-9,2	236	-16,3	77,6
незаконное культивирование растений, содержащих наркотические средства или психотропные вещества либо их прекурсоры <i>ст. 231 УК РФ</i>	946	-17,5	894	-14,7	92,7
организация либо содержание притонов <i>ст. 232 УК РФ</i>	1016	-7,9	980	-11,9	98,8
незаконная выдача либо подделка рецептов или иных документов, дающих право на получение наркотических средств или психотропных веществ <i>ст. 233 УК РФ</i>	82	60,8	64	42,2	83,1
незаконный оборот сильнодействующих или ядовитых веществ в целях сбыта <i>чч. 1-3 ст. 234 УК РФ</i>	2514	-3,3	1453	29,0	54,4
совершенных организованной группой либо преступным сообществом (преступной организацией)			9293	21,6	
совершенных с использованием информационно – телекоммуникационных технологий или в сфере компьютерной информации ²	82661		49421		61,9
<i>из них</i>					
ст. 228 УК РФ	19643		20738		98,5
ст. 228.1 УК РФ	62209	20,9	27979	42,0	48,4

¹ Данные формируются на основании формы федерального статистического наблюдения № 4-ЕГС и формы ведомственной статистической отчетности "1-А".

² Сбор сведений за 2021 год не осуществлялся.

Сведения о преступлениях, связанных с незаконным оборотом наркотических средств, психотропных веществ или их аналогов, сильнодействующих веществ на территории Российской Федерации за 2023 год¹

	зарегистрировано преступлений	+, - в %	предварительно расследовано	+, - в %	раскрытаемость (%)
Всего	190988	7,5	115141	12,3	62,7
<i>в том числе</i>					
тяжких и особо тяжких	150422	11,0	77123	23,2	54,0
легализация (отмывание) денежных средств или иного имущества, приобретенных лицом в результате совершения им преступления либо приобретенных другими лицами преступным путем <i>ст. 174, 174.1 УК РФ</i>	317	28,3	272	23,1	99,6
организация преступного сообщества (преступной организации) или участие в нем (ней) <i>ст. 210 УК РФ</i>	93	1,1	75	8,7	84,3
контрабанда сильнодействующих веществ <i>ст. 226.1 УК РФ</i>	270	-15,6	183	-6,6	66,8
незаконные приобретение, хранение, перевозка, изготовление, переработка наркотических средств, психотропных веществ, а также незаконные приобретение, хранение, перевозка растений, содержащих наркотические средства или психотропные вещества <i>ст. 228 УК РФ</i>	57190	-4,0	55256	-4,8	95,9
незаконные производство, сбыт или пересылка наркотических средств, психотропных веществ, а также незаконные сбыт или пересылка растений, содержащих наркотические средства или психотропные вещества <i>ст. 228.1 УК РФ</i>	126916	13,8	55057	38,9	46,2
<i>из них</i>					
сбыт	126159	13,8	54856	39,1	46,2
производство	850	2,5	293	14,9	35,9
нарушение правил оборота наркотических средств или психотропных веществ <i>ст. 228.2 УК РФ</i>	7	-12,5	5	-16,7	83,3
незаконные производство, сбыт, пересылка, приобретение, хранение, перевозка прекурсоров наркотических средств или психотропных веществ, а также растений, содержащих прекурсоры наркотических средств или психотропных веществ <i>ст. 228.3, 228.4 УК РФ</i>	448	45,0	208	23,8	58,1
хищение либо вымогательство наркотических средств или психотропных веществ, а также растений, содержащих наркотические средства или психотропные вещества <i>ст. 229 УК РФ</i>	84	21,7	81	47,3	93,1
контрабанда <i>ст. 229.1 УК РФ</i>	275	-3,8	186	8,8	65,3
склонение к потреблению наркотических средств, психотропных веществ или их аналогов <i>ст. 230 УК РФ</i>	330	1,5	243	3,0	76,7
незаконное культивирование растений, содержащих наркотические средства или психотропные вещества либо их прекурсоры <i>ст. 231 УК РФ</i>	867	-8,4	799	-10,6	93,0
организация либо содержание притонов <i>ст. 232 УК РФ</i>	853	-16,0	860	-12,2	97,0
незаконная выдача либо подделка рецептов или иных документов, дающих право на получение наркотических средств или психотропных веществ <i>ст. 233 УК РФ</i>	72	-12,2	10	-84,4	37,0
незаконный оборот сильнодействующих или ядовитых веществ в целях сбыта <i>чч. 1-3 ст. 234 УК РФ</i>	2699	7,4	1449	-0,3	56,0
совершенных организованной группой либо преступным сообществом (преступной организацией)			12874	38,5	
совершенных с использованием информационно – телекоммуникационных технологий или в сфере компьютерной информации	103939	25,7	66649	34,9	66,9
<i>из них</i>					
ст. 228 УК РФ	20926	6,5	21166	2,1	98,2
ст. 228.1 УК РФ	81520	31,0	44386	58,6	57,9

¹ Данные формируются на основании формы федерального статистического наблюдения № 4-ЕГС и формы ведомственной статистической отчетности "1-А".

**Сведения о преступлениях, связанных с незаконным оборотом наркотических средств,
психотропных веществ или их аналогов, сильнодействующих веществ
на территории Российской Федерации
за январь – сентябрь 2024 года¹**

	зарегистрировано преступлений	+, - в %	предварительно расследовано	+, - в %	раскры- ваемость (%)
Всего	145576	-1,3	89052	-0,9	66,5
<i>в том числе</i>					
тяжких и особо тяжких	115568	0,0	62178	2,1	59,3
легализация (отмывание) денежных средств или иного имущества, приобретенных лицом в результате совершения им преступления либо приобретенных другими лицами преступным путем <i>ст. 174, 174.1 УК РФ</i>	317	39,6	298	49,7	99,3
организация преступного сообщества (преступной организации) или участие в нем (ней) <i>ст. 210 УК РФ</i>	40	-42,9	48	-12,7	84,2
контрабанда сильнодействующих веществ <i>ст. 226.1 УК РФ</i>	178	-20,5	114	-23,5	76,5
незаконные приобретение, хранение, перевозка, изготовление, переработка наркотических средств, психотропных веществ, а также незаконные приобретение, хранение, перевозка растений, содержащих наркотические средства или психотропные вещества <i>ст. 228 УК РФ</i>	41558	-6,1	38949	-7,1	96,6
незаконные производство, сбыт или пересылка наркотических средств, психотропных веществ, а также незаконные сбыт или пересылка растений, содержащих наркотические средства или психотропные вещества <i>ст. 228.1 УК РФ</i>	97517	0,1	45917	3,8	52,3
<i>из них</i>					
сбыт	96704	-0,1	45647	3,6	52,3
производство	730	21,3	258	15,2	39,9
нарушение правил оборота наркотических средств или психотропных веществ <i>ст. 228.2 УК РФ</i>	5	-44,4	6	100,0	100,0
незаконные производство, сбыт, пересылка, приобретение, хранение, перевозка прекурсоров наркотических средств или психотропных веществ, а также растений, содержащих прекурсоры наркотических средств или психотропных веществ <i>ст. 228.3, 228.4 УК РФ</i>	356	23,2	232	46,8	66,1
хищение либо вымогательство наркотических средств или психотропных веществ, а также растений, содержащих наркотические средства или психотропные вещества <i>ст. 229 УК РФ</i>	48	-33,3	37	-41,3	90,2
контрабанда <i>ст. 229.1 УК РФ</i>	277	23,1	135	-8,2	71,1
склонение к потреблению наркотических средств, психотропных веществ или их аналогов <i>ст. 230 УК РФ</i>	303	10,2	198	3,7	80,8
незаконное культивирование растений, содержащих наркотические средства или психотропные вещества либо их прекурсоры <i>ст. 231 УК РФ</i>	664	-15,4	538	-5,8	97,3
организация либо содержание притонов <i>ст. 232 УК РФ</i>	612	-16,7	592	-17,0	97,9
незаконная выдача либо подделка рецептов или иных документов, дающих право на получение наркотических средств или психотропных веществ <i>ст. 233 УК РФ</i>	120	93,5	55	450,0	87,3
незаконный оборот сильнодействующих или ядовитых веществ в целях сбыта <i>чч. 1-3 ст. 234 УК РФ</i>	3014	32,6	1538	37,4	62,7
совершенных организованной группой либо преступным сообществом (преступной организацией)			11852	13,7	
совершенных с использованием информационно – телекоммуникационных технологий или в сфере компьютерной информации	83173	7,6	56104	8,5	71,2
<i>из них</i>					
ст. 228 УК РФ	16221	3,3	16562	4,3	98,0
ст. 228.1 УК РФ	65382	8,0	38445	9,4	63,5

¹ Данные формируются на основании формы федерального статистического наблюдения № 4-ЕГС и формы ведомственной статистической отчетности "1-А".

**Сведения об изъятии из незаконного оборота наркотических средств,
психотропных веществ и их прекурсоров, сильнодействующих веществ
на территории Российской Федерации¹**

	2022	+,- в %	2023	+,- в %	январь – сентябрь 2024	+,- в %
Всего изъято наркотических средств, психотропных и сильнодействующих веществ (на момент возбуждения уголовного дела), в кг	28255,1	-24,6	35934,9	27,2	30810,0	14,6
<i>из них</i>						
наркотических средств	26410,9	-13,7	32715,2	23,9	26340,2	8,8
<i>в том числе</i>						
опийной группы	1308,0	-19,7	935,1	-28,5	614,2	-19,6
<i>из них</i>						
героин	911,7	-36,3	598,6	-34,3	519,3	11,8
каннабисной группы	11171,0	-23,5	13338,8	19,4	5992,0	-36,7
<i>из них</i>						
каннабис (марихуана)	9214,9	-24,3	7867,6	-14,6	4155,0	-12,7
гашиш (анаша, смола каннабиса)	1759,7	-20,5	5314,1	202,0	1756,8	-61,6
амфетаминовой группы	13336,4	0,8	15257,6	14,4	15771,2	37,4
<i>из них</i>						
N-метилэфедрон и его производные	4749,5	-12,8	7625,6	60,6	10034,9	75,8
мефедрон (4-метилметкатинон)	8443,8	45,5	6816,5	-19,3	4771,9	-1,8
кокаин и его производные	231,2	-73,5	2072,5	796,5	3626,2	141,7
метадон (фенадон, долофин)	214,8	263,4	706,3	228,8	213,7	-68,6
синтетические средства	13721,4	1,9	16394,4	19,5	16107,7	29,1
психотропных веществ	340,1	-93,0	225,4	-33,7	128,6	-32,4
<i>в том числе</i>						
амфетаминовой группы	328,7	18,2	198,7	-39,5	117,9	-27,8
<i>из них</i>						
амфетамин и его производные	328,2	18,9	197,5	-39,8	115,5	-29,1
сильнодействующих веществ	1504,1	-26,3	2994,2	99,1	4341,3	74,4
Прекурсоры наркотических средств и психотропных веществ (кг)	15019,0	-68,1	41208,0	174,4	36278,0	23,0
Всего изъято наркотических средств, психотропных и сильнодействующих веществ (по предварительно расследованным преступлениям и приостановленным уголовным делам), в кг	37175,2	35,0	27411,3	-26,3	25296,3	30,6
<i>из них</i>						
наркотических средств	35551,5	65,5	25197,1	-29,1	21612,9	23,6
<i>в том числе</i>						
опийной группы	1558,4	55,1	1352,9	-13,2	696,0	-39,3
<i>из них</i>						
героин	1177,0	52,6	1050,0	-10,8	594,7	-32,7
каннабисной группы	14749,4	52,4	10235,3	-30,6	6466,2	-6,3
<i>из них</i>						
каннабис (марихуана)	13158,1	58,5	8036,1	-38,9	4398,4	-17,9
гашиш (анаша, смола каннабиса)	1391,1	16,4	2041,8	46,8	1960,7	36,9
амфетаминовой группы	18179,7	82,6	12635,4	-30,5	13614,6	50,9
<i>из них</i>						
N-метилэфедрон и его производные	6966,6	13,1	4949,4	-29,0	7451,7	166,2
мефедрон (4-метилметкатинон)	9321,1	195,0	7354,4	-21,1	5477,3	-9,9
кокаин и его производные	788,7	132,5	601,5	-23,7	504,3	414,8
метадон (фенадон, долофин)	104,1	-52,4	237,5	128,1	206,5	-1,3
синтетические средства	18477,7	76,0	13015,7	-29,6	13944,7	49,1
Психотропные вещества (кг)	390,7	-92,2	197,2	-49,5	1146,5	644,2
<i>в том числе</i>						
амфетаминовой группы	367,0	-7,3	192,5	-47,5	158,9	5,1
<i>из них</i>						
амфетамин и его производные	366,8	-7,2	192,2	-47,6	153,5	1,7
Сильнодействующие вещества (кг)	1233,0	17,9	2017,0	63,6	2536,9	47,3
Прекурсоры наркотических средств и психотропных веществ (кг)	17055,0	-57,0	19950,0	17,0	39546,0	134,9

¹ Данные формируются на основании сведений формы статистической отчетности "3-МВ-НОН".

**Сведения об изъятии из незаконного оборота наркотических средств,
психотропных и сильнодействующих веществ на территории Российской Федерации
(на момент возбуждения уголовного дела), в кг
(по регионам)**

	2022	+, - в %	2023	+, - в %	январь – сентябрь 2024	+, - в %
Центральный ФО	10497,6	12,6	10280,3	-2,1	12110,7	50,1
Белгородская область	264,6	-75,8	220,9	-16,5	133,9	-32,4
Брянская область	617,6	288,1	97,0	-84,3	48,7	-45,4
Владимирская область	989,5	-14,0	623,1	-37,0	5025,3	1058,8
Воронежская область	216,1	36,4	192,4	-11,0	290,9	101,0
Ивановская область	173,0	-29,4	223,2	29,0	154,1	-20,9
Калужская область	395,7	368,8	407,4	3,0	192,6	-44,0
Костромская область	31,4	82,7	40,2	28,2	110,7	393,4
Курская область	345,0	-3,8	87,3	-74,7	52,6	-24,9
Липецкая область	120,7	-17,6	82,5	-31,6	47,3	-34,7
г. Москва	1588,3	74,4	1774,6	11,7	1184,5	-18,3
Московская область	2587,3	41,2	3968,9	53,4	3234,6	1,2
Орловская область	445,3	290,1	80,0	-82,0	40,1	158,1
Рязанская область	331,9	-45,1	276,5	-16,7	219,6	55,1
Смоленская область	425,4	499,5	148,2	-65,2	160,1	17,4
Тамбовская область	629,2	961,1	158,2	-74,9	46,5	-68,5
Тверская область	784,0	704,1	689,1	-12,1	294,1	-40,8
Тульская область	276,2	2,1	744,9	169,7	210,7	-67,4
Ярославская область	276,5	-85,8	465,8	68,5	664,3	149,5
Северо-Западный ФО	1877,8	-52,2	5782,4	207,9	1331,2	-71,1
Республика Карелия	74,1	46,6	33,9	-54,2	29,6	-4,7
Республика Коми	32,7	59,2	37,9	15,7	25,5	22,0
Архангельская область	42,1	-65,7	21,0	-50,1	67,9	294,3
Ненецкий АО	0,0	-50,0	0,1	103,4	0,4	589,7
Вологодская область	156,0	125,5	1142,3	632,0	79,2	-92,4
Калининградская область	99,0	88,0	363,0	266,5	136,8	-82,7
г. Санкт-Петербург и Ленинградская область в том числе	943,6	-69,9	2657,7	181,7	583,2	-73,2
Ленинградская область	549,7	-79,2	1624,2	195,5	468,8	-69,4
г. Санкт-Петербург	393,9	-19,4	1033,5	162,4	114,4	-82,2
Мурманская область	84,9	238,5	24,7	-70,9	18,5	1,0
Новгородская область	29,5	-41,8	147,7	400,6	171,3	49,0
Псковская область	415,7	3,8	1354,2	225,7	218,8	-45,0
Северо-Кавказский ФО	773,3	36,1	1593,1	106,0	2667,1	311,8
Ставропольский край	283,6	48,2	347,4	22,5	1550,9	425,9
Республика Ингушетия	57,7	7,4	26,3	-54,4	16,5	-31,7
Республика Дагестан	278,0	75,6	955,2	243,6	974,8	935,5
Кабардино-Балкарская Республика	42,2	-30,5	46,0	8,9	44,4	22,8
Республика Северная Осетия - Алания	52,3	-2,0	33,1	-36,8	58,7	134,4
Карачаево-Черкесская Республика	29,5	85,9	164,2	456,0	9,1	-94,2
Чеченская Республика	29,9	-13,5	21,1	-29,7	12,6	-22,4
Южный ФО	2042,4	24,1	1781,2	-12,8	1125,9	-18,3
Краснодарский край	699,1	58,7	457,6	-34,5	459,7	68,9
Астраханская область	634,2	71,9	144,0	-77,3	34,0	-69,3
Волгоградская область	273,7	-19,5	297,2	8,6	109,2	-47,3
Ростовская область	193,8	-40,2	729,0	276,2	358,9	-47,5
Республика Адыгея	44,5	351,0	22,6	-49,3	5,6	-39,7
Республика Калмыкия	21,5	-39,5	30,3	41,3	16,4	-28,7
Республика Крым	135,8	52,0	83,2	-38,7	126,6	116,5
г. Севастополь	39,9	7,6	17,4	-56,3	15,6	11,9

	2022	+,- в %	2023	+,- в %	январь – сентябрь 2024	+,- в %
Приволжский ФО	2072,9	-51,3	4442,7	114,3	3034,4	3,1
Республика Башкортостан	142,6	11,1	181,7	27,5	85,4	-40,5
Республика Марий Эл	15,9	-53,3	23,2	45,7	9,2	-47,4
Республика Мордовия	18,8	-67,5	38,2	103,8	17,7	-49,2
Республика Татарстан	485,1	54,8	642,1	32,4	159,0	-73,1
Удмуртская Республика	206,6	50,5	67,8	-67,2	230,9	283,7
Чувашская Республика	53,7	110,0	139,7	160,0	423,3	568,9
Кировская область	30,4	11,2	379,1	1148,1	130,2	-63,2
Нижегородская область	135,0	26,1	331,4	145,4	361,4	73,7
Оренбургская область	219,3	-92,0	993,6	353,0	359,3	19,9
Пензенская область	93,2	-18,2	124,9	34,0	240,1	156,3
Пермский край	173,2	72,4	742,1	328,4	242,8	-61,1
Самарская область	344,3	23,2	346,3	0,6	292,7	69,9
Саратовская область	102,4	-31,5	361,1	252,7	455,6	87,9
Ульяновская область	52,4	-8,3	71,5	36,6	26,7	-33,2
Уральский ФО	983,4	-30,4	1139,5	15,9	1111,0	23,3
Курганская область	67,7	-56,4	102,6	51,7	76,7	-20,6
Свердловская область	135,8	13,4	184,5	35,9	191,4	49,7
Тюменская область	150,9	-24,9	266,3	76,5	133,2	-43,8
Ханты-Мансийский АО - Югра	71,6	-34,5	189,3	164,4	197,7	18,3
Ямало-Ненецкий АО	16,5	-39,2	14,9	-9,9	13,9	56,5
Челябинская область	541,0	-32,5	381,9	-29,4	498,1	89,1
Сибирский ФО	2926,1	5,3	3264,5	11,6	3050,9	9,7
Республика Алтай	60,2	-20,6	81,2	35,0	22,6	-68,0
Республика Тыва	294,8	-8,5	151,3	-48,7	135,4	20,6
Республика Хакасия	114,0	26,6	53,6	-53,0	46,0	2,4
Алтайский край	529,9	61,3	494,7	-6,6	579,5	43,4
Красноярский край	357,1	0,0	501,0	40,3	730,3	89,1
Иркутская область	418,6	-6,5	588,6	40,6	239,2	-58,5
Кемеровская область - Кузбасс	239,6	-23,6	145,3	-39,3	71,4	-35,4
Новосибирская область	541,1	13,9	515,2	-4,8	558,8	30,0
Омская область	283,8	-2,0	308,9	8,8	154,9	-36,5
Томская область	87,1	10,1	424,6	387,3	512,7	27,7
Дальневосточный ФО	5331,0	-33,0	4313,4	-19,1	1951,3	-8,2
Республика Бурятия	601,8	63,9	612,6	1,8	448,8	8,1
Республика Саха (Якутия)	55,2	-12,6	17,1	-69,1	17,9	53,0
Забайкальский край	493,9	18,1	386,5	-21,8	187,1	-39,0
Камчатский край	34,9	90,3	8,9	-74,6	24,8	237,4
Приморский край	1816,9	-60,1	1219,2	-32,9	593,4	7,4
Хабаровский край	187,8	14,0	284,0	51,2	157,4	-14,0
Амурская область	1815,4	-13,7	1635,4	-9,9	412,6	-29,8
Магаданская область	8,4	-15,3	10,9	30,1	39,6	544,4
Сахалинская область	31,8	-21,2	64,0	101,4	19,4	-21,1
Еврейская АО	283,9	26,2	74,6	-73,7	50,0	65,1
Чукотский АО	1,0	481,8	0,4	-59,8	0,4	-6,8
ФТ "Сириус"	0,4	978,9	1,7	316,3	1,3	-22,3
Территории	26526,9	-16,9	32696,6	23,3	26426,7	12,4
Транспорт России	1728,2	-69,0	3238,3	87,4	4383,3	29,8
Всего по России	28255,1	-24,6	35934,9	27,2	30810,0	14,6

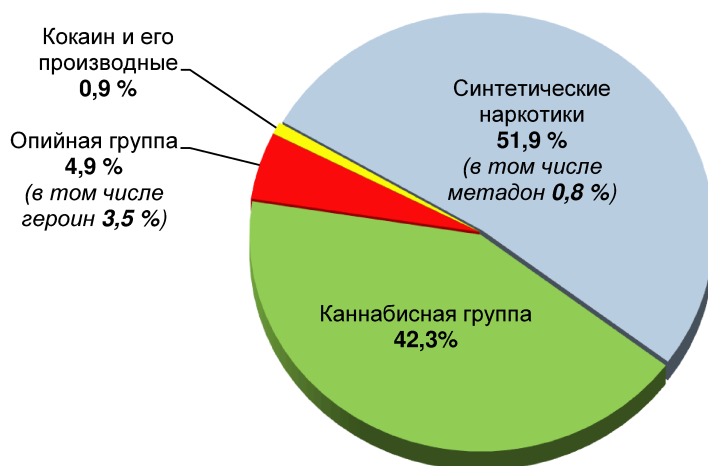
**Сведения об изъятии из незаконного оборота наркотических средств,
психотропных и сильнодействующих веществ на территории Российской Федерации
(по предварительно расследованным преступлениям
и приостановленным уголовным делам), в кг
(по регионам)**

	2022	+,- в %	2023	+,- в %	январь – сентябрь 2024	+,- в %
Центральный ФО	11935,8	102,9	11519,1	-3,5	6980,9	-12,2
Белгородская область	1056,3	124,3	344,3	-67,4	90,7	-64,8
Брянская область	512,9	105,8	203,8	-60,3	41,6	-78,9
Владимирская область	2417,2	1841,4	537,8	-77,7	482,8	42,2
Воронежская область	280,6	58,5	197,2	-29,7	240,0	48,0
Ивановская область	129,2	243,2	44,8	-65,3	44,5	43,4
Калужская область	102,8	-10,2	531,8	417,1	138,8	-64,5
Костромская область	14,6	-4,6	31,2	114,2	24,3	152,2
Курская область	424,3	200,4	161,6	-61,9	138,7	-7,8
Липецкая область	131,5	20,7	661,9	403,3	70,5	-71,5
г. Москва	853,6	-15,7	2219,7	160,0	760,5	-52,9
Московская область	1588,1	-19,7	4108,5	158,7	2274,8	-33,2
Орловская область	57,7	-93,5	21,5	-62,7	67,3	251,1
Рязанская область	572,7	479,2	108,6	-81,0	481,5	873,8
Смоленская область	431,7	314,5	648,6	50,2	38,1	-74,2
Тамбовская область	522,1	879,8	299,0	-42,7	83,5	-70,0
Тверская область	119,2	59,8	421,6	253,7	406,3	20,6
Тульская область	517,8	196,8	441,5	-14,7	973,7	1178,2
Ярославская область	2203,4	3483,6	535,7	-75,7	623,2	164,9
Северо-Западный ФО	4771,6	10,5	2122,7	-55,5	3724,1	147,7
Республика Карелия	52,4	159,5	89,5	70,9	17,8	-78,4
Республика Коми	40,6	84,1	18,7	-53,9	40,2	176,6
Архангельская область	125,6	145,2	55,5	-55,8	35,1	-26,9
Ненецкий АО	0,0	44,1	0,1	22,4	0,0	-27,9
Вологодская область	324,7	468,2	159,7	-50,8	283,8	211,5
Калининградская область	568,8	1343,9	141,2	-75,2	41,7	-56,0
г. Санкт-Петербург и Ленинградская область	3390,0	-16,7	1122,1	-66,9	2339,4	174,0
в том числе						
Ленинградская область	2521,8	-35,1	650,0	-74,2	1497,0	160,5
г. Санкт-Петербург	868,2	378,0	472,2	-45,6	842,4	201,8
Мурманская область	99,4	315,2	24,5	-75,4	19,8	29,2
Новгородская область	62,5	208,2	129,5	107,3	144,7	408,7
Псковская область	107,6	596,1	381,8	255,0	801,5	191,6
Северо-Кавказский ФО	474,1	-27,3	468,4	-1,2	1652,3	368,5
Ставропольский край	185,8	-38,9	220,6	18,7	618,4	230,1
Республика Ингушетия	29,2	12,5	32,9	12,4	18,6	-30,9
Республика Дагестан	107,5	-33,9	101,3	-5,7	931,6	1430,7
Кабардино-Балкарская Республика	48,7	-15,1	46,7	-4,1	40,2	31,7
Республика Северная Осетия - Алания	52,5	0,9	30,1	-42,7	22,1	-9,0
Карачаево-Черкесская Республика	21,6	48,3	18,1	-16,1	9,4	33,6
Чеченская Республика	28,9	-19,7	18,8	-34,9	12,0	-23,4
Южный ФО	1691,7	37,9	1674,3	-1,0	1051,2	-24,5
Краснодарский край	442,9	4,3	718,2	62,2	488,5	-18,6
Астраханская область	528,1	527,9	122,0	-76,9	56,1	-32,9
Волгоградская область	179,0	-34,9	379,9	112,2	186,2	-49,2
Ростовская область	295,8	24,0	195,5	-33,9	185,7	44,0
Республика Адыгея	60,4	298,9	66,1	9,6	13,8	-78,2
Республика Калмыкия	23,3	-35,0	27,6	18,1	17,0	17,5
Республика Крым	105,8	-9,3	135,8	28,3	86,5	-22,8
г. Севастополь	56,3	54,1	29,3	-47,9	17,4	-27,0

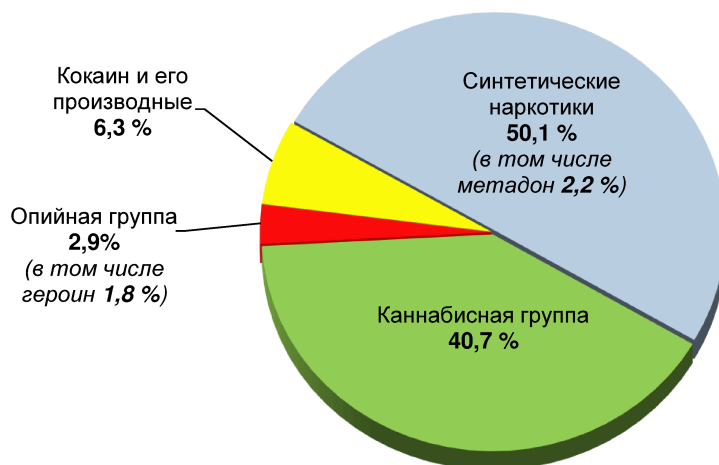
	2022	+,- в %	2023	+,- в %	январь – сентябрь 2024	+,- в %
Приволжский ФО	3798,6	62,0	2655,8	-30,1	4821,5	110,7
Республика Башкортостан	112,3	-52,7	147,5	31,3	130,0	8,6
Республика Марий Эл	23,3	-14,3	11,1	-52,3	22,3	111,0
Республика Мордовия	42,3	33,1	31,1	-26,4	16,1	-28,5
Республика Татарстан	316,7	-62,0	381,9	20,6	609,1	92,6
Удмуртская Республика	150,3	88,5	204,4	36,0	54,9	-71,9
Чувашская Республика	32,2	-39,2	96,5	199,2	260,4	315,2
Кировская область	19,5	-30,5	25,3	29,8	250,1	1294,6
Нижегородская область	104,6	-48,0	111,9	7,0	340,5	278,9
Оренбургская область	2391,7	1659,3	783,4	-67,2	394,8	-46,2
Пензенская область	58,4	-68,2	169,7	190,5	284,0	75,8
Пермский край	96,0	-6,9	81,2	-15,4	180,7	151,5
Самарская область	276,7	48,9	339,9	22,8	318,0	3,9
Саратовская область	119,8	-33,3	206,6	72,5	1910,1	1221,6
Ульяновская область	54,6	-16,0	65,2	19,4	50,5	43,0
Уральский ФО	1078,1	8,3	914,1	-15,2	914,0	22,2
Курганская область	48,0	-69,2	30,1	-37,3	77,4	326,0
Свердловская область	144,0	18,0	148,4	3,1	227,7	117,6
Тюменская область	158,9	8,5	203,2	27,9	154,2	-14,0
Ханты-Мансийский АО - Югра	65,8	-47,2	156,0	137,2	253,9	98,9
Ямало-Ненецкий АО	26,5	31,7	13,8	-47,9	9,9	18,7
Челябинская область	634,9	48,8	362,6	-42,9	190,9	-38,3
Сибирский ФО	3036,4	14,7	2350,3	-22,6	2198,7	17,9
Республика Алтай	59,5	-9,6	80,3	34,9	19,3	-70,9
Республика Тыва	325,0	-12,6	171,8	-47,2	125,7	-9,1
Республика Хакасия	76,4	-2,9	99,3	30,0	48,5	-43,7
Алтайский край	512,8	46,7	282,6	-44,9	167,5	-23,2
Красноярский край	353,4	17,0	404,9	14,6	244,3	-23,6
Иркутская область	477,8	-1,1	291,0	-39,1	213,2	6,5
Кемеровская область - Кузбасс	257,2	26,9	225,9	-12,2	79,6	-59,1
Новосибирская область	696,3	60,7	439,3	-36,9	239,1	-37,9
Омская область	189,4	-31,7	237,6	25,4	349,0	127,5
Томская область	88,6	7,9	117,8	32,9	712,6	591,1
Дальневосточный ФО	9125,4	120,2	4375,6	-52,1	2174,5	-11,9
Республика Бурятия	565,9	29,4	581,3	2,7	382,1	7,5
Республика Саха (Якутия)	55,5	35,7	29,8	-46,2	19,2	-22,2
Забайкальский край	503,8	20,9	434,0	-13,8	177,6	-37,6
Камчатский край	15,2	-22,7	25,1	65,3	9,6	-60,0
Приморский край	5336,6	283,0	1206,7	-77,4	410,0	-10,8
Хабаровский край	172,9	13,3	263,6	52,5	117,8	-42,4
Амурская область	2220,1	45,4	1618,4	-27,1	987,4	5,8
Магаданская область	10,6	17,9	9,1	-14,8	11,9	69,9
Сахалинская область	38,8	71,2	34,6	-10,7	40,0	119,8
Еврейская АО	206,0	65,2	172,5	-16,3	19,0	-88,0
Чукотский АО	0,0	-79,5	0,4	758,3	0,0	-88,1
ФТ "Сириус"	0,3	8733,3	0,3	23,4	1,3	336,5
Территории	35926,2	61,5	26157,9	-27,2	23571,8	26,7
Транспорт России	1249,0	-76,4	1253,4	0,4	1724,6	127,8
Всего по России	37175,2	35,0	27411,3	-26,3	25296,3	30,6

**Структура изъятых наркотических средств на территории Российской Федерации
(на момент возбуждения уголовного дела)**

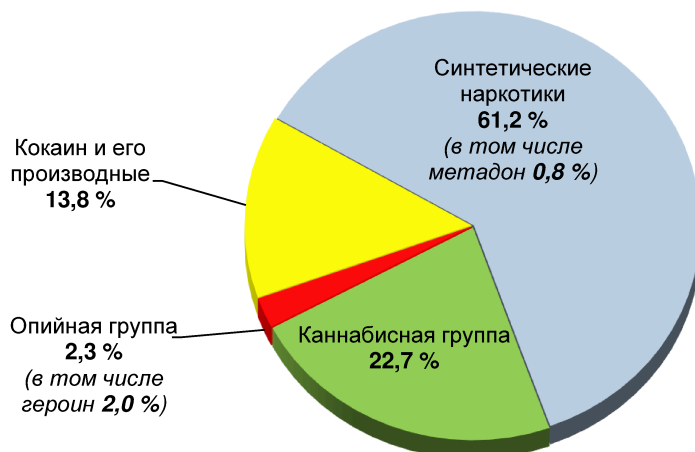
2022 год



2023 год

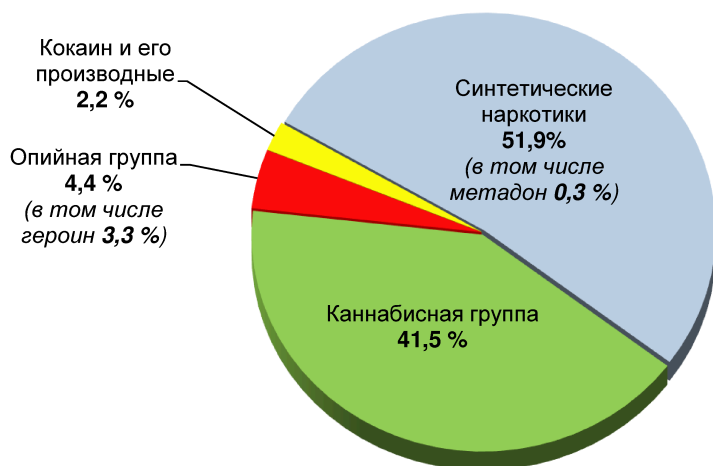


январь – сентябрь 2024 года

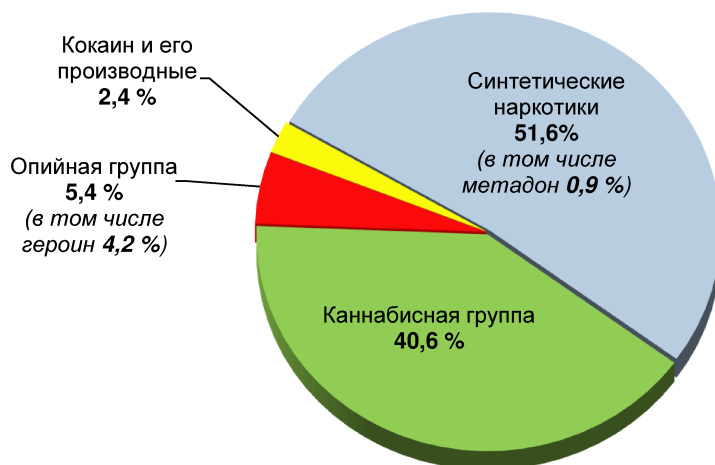


**Структура изъятых наркотических средств на территории Российской Федерации
(по предварительно расследованным преступлениям
и приостановленным уголовным делам)**

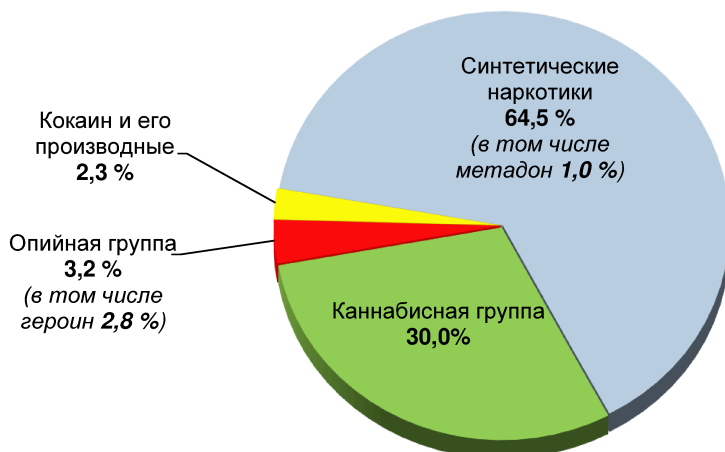
2022 год



2023 год



январь – сентябрь 2024 года



Сведения о выявлении органами внутренних дел, в том числе подразделениями по контролю за оборотом наркотиков органов внутренних дел, мест незаконного производства, изготовления и переработки наркотических средств и сильнодействующих веществ на территории Российской Федерации¹

	2022	+,- в %	2023	+,- в %	январь – сентябрь 2024	+,- в %
Выявлено органами внутренних дел мест незаконного производства, изготовления и переработки наркотических средств, психотропных и сильнодействующих веществ (единиц)	2135	12,1	1518	-28,9	1025	-5,9
<i>в том числе</i>						
мест производства в условиях специально оборудованных незаконных лабораторий	241	12,1	225	-6,6	206	32,9
<i>из них</i>						
выявлено подразделениями по контролю за оборотом наркотиков органов внутренних дел	1207	-0,3	903	-25,2	609	-9,0
<i>в том числе</i>						
мест производства в условиях специально оборудованных незаконных лабораторий	231	14,9	214	-7,4	197	34,9
Изъято органами внутренних дел из мест незаконного производства, изготовления и переработки						
наркотических средств, психотропных и сильнодействующих веществ (кг)	6663,5	-12,2	6414,8	-3,7	6860,7	53,2
прекурсоров (кг)	31308	-79,7	52286	67,0	105210	142,1
<i>из специально обустроенных незаконных лабораторий:</i>						
наркотических средств, психотропных веществ (кг)	4660,7	1,6	5437,2	16,7	5973,1	47,7
прекурсоров (кг)	31202	-79,7	52161	67,2	105042	142,0
<i>из них</i>						
изъято подразделениями по контролю за оборотом наркотиков органов внутренних дел						
наркотических средств, психотропных и сильнодействующих веществ (кг)	5111,8	-31,0	6228,8	21,9	6745,5	52,0
прекурсоров (кг)	30697	-80,1	52286	70,3	105112	141,8
<i>из специально обустроенных незаконных лабораторий:</i>						
наркотических средств, психотропных веществ (кг)	4562,2	0,0	5326,8	16,8	5909,9	46,5
прекурсоров (кг)	30591	-80,1	52161	70,5	104944	141,7

¹ Данные формируются на основании формы статистической отчетности "НК-ОВД".

Сведения о выявленных органами внутренних дел местах незаконного производства, изготовления и переработки наркотических средств и сильнодействующих веществ на территории Российской Федерации (по регионам)

	2023				январь – сентябрь 2024			
	всего	+,- в %	в том числе		всего	+,- в %	в том числе	
			незакон- ных лабор- аторий	+,- в %			незакон- ных лабор- аторий	+,- в %
Центральный ФО	308	-4,0	105	-0,9	302	37,9	114	42,5
Белгородская область	0	-	0	-	0	-	0	-
Брянская область	1	0,0	1	0,0	0	-100,0	0	-100,0
Владимирская область	4	-63,6	4	-63,6	4	100,0	4	100,0
Воронежская область	0	-	0	-	3	-	3	-
Ивановская область	1	-50,0	1	-50,0	1	0,0	1	0,0
Калужская область	8	100,0	2	-50,0	2	-50,0	0	-100,0
Костромская область	5	-	0	-	2	-60,0	2	-
Курская область	176	-12,9	0	-	172	47,0	0	-
Липецкая область	2	-	1	-	1	-50,0	1	0,0
г. Москва	22	175,0	19	137,5	13	8,3	13	30,0
Московская область	64	12,3	64	12,3	68	21,4	68	21,4
Орловская область	1	-50,0	1	-50,0	1	-	1	-
Рязанская область	1	-75,0	1	-75,0	4	300,0	4	300,0
Смоленская область	2	-50,0	2	-50,0	8	-	8	-
Тамбовская область	10	-23,1	0	-100,0	10	0,0	0	-
Тверская область	5	0,0	5	0,0	4	33,3	4	33,3
Тульская область	4	0,0	2	-33,3	3	0,0	3	50,0
Ярославская область	2	-50,0	2	-50,0	6	200,0	2	0,0
Северо-Западный ФО	52	6,1	43	38,7	37	19,4	32	45,5
Республика Карелия	0	-	0	-	0	-	0	-
Республика Коми	3	-	1	-	1	-50,0	0	-100,0
Архангельская область	0	-	0	-	2	-	2	-
Ненецкий АО	0	-	0	-	0	-	0	-
Вологодская область	8	-38,5	2	0,0	3	-57,1	2	0,0
Калининградская область	3	-40,0	3	-40,0	0	-100,0	0	-100,0
г. Санкт-Петербург и Ленинградская область	31	10,7	30	25,0	22	57,1	21	90,9
в том числе								
Ленинградская область	20	-9,1	20	5,3	19	137,5	19	137,5
г. Санкт-Петербург	11	83,3	10	100,0	3	-50,0	2	-33,3
Мурманская область	0	-100,0	0	-	2	-	0	-
Новгородская область	3	-	3	-	4	33,3	4	33,3
Псковская область	4	-	4	-	3	0,0	3	0,0
Северо-Кавказский ФО	25	-77,9	2	-66,7	14	-33,3	2	-
Ставропольский край	13	-	2	-	5	-54,5	0	-
Республика Ингушетия	0	-	0	-	0	-	0	-
Республика Дагестан	0	-100,0	0	-100,0	1	-	0	-
Кабардино-Балкарская Республика	5	25,0	0	-	2	-50,0	0	-
Республика Северная Осетия - Алания	0	-	0	-	0	-	0	-
Карачаево-Черкесская Республика	7	-93,2	0	-	6	0,0	2	-
Чеченская Республика	0	-	0	-	0	-	0	-
Южный ФО	108	-52,0	7	-41,7	95	25,0	3	0,0
Краснодарский край	19	-59,6	5	0,0	9	-30,8	2	-33,3
Астраханская область	0	-100,0	0	-100,0	1	-	1	-
Волгоградская область	0	-	0	-	0	-	0	-
Ростовская область	86	-50,6	0	-100,0	84	35,5	0	-
Республика Адыгея	1	0,0	1	0,0	0	-	0	-
Республика Калмыкия	0	-	0	-	0	-	0	-
Республика Крым	1	-	0	-	1	0,0	0	-
г. Севастополь	1	0,0	1	0,0	0	-	0	-

Сведения о выявленных органами внутренних дел местах незаконного производства, изготовления и переработки наркотических средств и сильнодействующих веществ на территории Российской Федерации (по регионам), (продолжение)

	2023				январь – сентябрь 2024			
	всего	+,- в %	в том числе		всего	+,- в %	в том числе	
			незакон- ных лабор- аторий	+,- в %			незакон- ных лабор- аторий	+,- в %
Приволжский ФО	173	-33,2	23	-37,8	61	-57,6	18	-18,2
Республика Башкортостан	91	-31,6	4	-20,0	12	-84,0	0	-100,0
Республика Марий Эл	0	-100,0	0	-100,0	0	-	0	-
Республика Мордовия	2	-	0	-	0	-100,0	0	-
Республика Татарстан	16	-72,9	6	-25,0	5	-66,7	2	-60,0
Удмуртская Республика	1	-66,7	1	-66,7	2	100,0	2	100,0
Чувашская Республика	2	-	0	-	0	-100,0	0	-
Кировская область	4	300,0	4	300,0	4	0,0	4	0,0
Нижегородская область	6	-40,0	4	-33,3	4	-20,0	0	-100,0
Оренбургская область	38	2,7	0	-100,0	24	-17,2	2	-
Пензенская область	10	150,0	1	-	5	-37,5	3	200,0
Пермский край	0	-100,0	0	-100,0	1	-	1	-
Самарская область	2	-50,0	2	-50,0	1	-50,0	1	-50,0
Саратовская область	1	-75,0	1	-66,7	2	100,0	2	100,0
Ульяновская область	0	-	0	-	1	-	1	-
Уральский ФО	78	-4,9	18	-5,3	57	26,7	19	90,0
Курганская область	22	0,0	0	-	20	185,7	0	-
Свердловская область	22	10,0	7	0,0	8	-42,9	4	0,0
Тюменская область	23	-23,3	1	-50,0	19	5,6	5	400,0
Ханты-Мансийский АО - Югра	1	-	0	-	2	100,0	2	-
Ямало-Ненецкий АО	0	-	0	-	0	-	0	-
Челябинская область	10	0,0	10	0,0	8	60,0	8	60,0
Сибирский ФО	178	-31,5	17	-29,2	111	-6,7	12	0,0
Республика Алтай	12	-14,3	0	-	13	160,0	0	-
Республика Тыва	0	-	0	-	0	-	0	-
Республика Хакасия	44	-38,0	0	-100,0	24	-42,9	0	-
Алтайский край	45	-23,7	1	-	27	22,7	1	0,0
Красноярский край	20	-20,0	2	-33,3	22	37,5	0	-100,0
Иркутская область	2	-50,0	2	100,0	2	0,0	2	0,0
Кемеровская область - Кузбасс	11	10,0	2	-71,4	2	-66,7	2	0,0
Новосибирская область	14	-73,1	4	-42,9	12	9,1	4	100,0
Омская область	22	37,5	2	-33,3	6	-25,0	0	-
Томская область	8	-11,1	4	100,0	3	-57,1	3	0,0
Дальневосточный ФО	542	-27,5	4	33,3	323	-17,8	3	50,0
Республика Бурятия	1	0,0	1	0,0	1	0,0	1	0,0
Республика Саха (Якутия)	9	-62,5	0	-	14	366,7	0	-
Забайкальский край	147	-14,5	0	-	60	-48,3	0	-
Камчатский край	0	-	0	-	0	-	0	-
Приморский край	1	-	1	-	0	-	0	-
Хабаровский край	10	42,9	2	-	5	-44,4	1	0,0
Амурская область	171	-16,2	0	-100,0	81	-25,0	1	-
Магаданская область	1	-	0	-	0	-100,0	0	-
Сахалинская область	166	-40,3	0	-	137	7,9	0	-
Еврейская АО	36	-41,9	0	-	25	-10,7	0	-
Чукотский АО	0	-	0	-	0	-	0	-
ФТ "Сириус"	0	-	0	-	0	-	0	-
Территории	1464	-28,8	219	-8,0	1000	-4,6	203	34,4
Транспорт России	54	-30,8	6	100,0	25	-39,0	3	-25,0
Всего по России	1518	-28,9	225	-6,6	1025	-5,9	206	32,9

Сведения о розыске лиц, скрывшихся от органов дознания, следствия и суда¹

	2019	+, - в %	2020	+, - в %	2021	+, - в %	2022	+, - в %	2023	+, - в %	январь – сентябрь 2024	+, - в %
Осталось в розыске на конец отчетного периода	41044	2,2	39916	-2,7	38352	-3,9	38158	-0,5	39852	4,4	41911	8,2
<i>в том числе</i>												
иностранцев граждан	9446	6,7	9851	4,3	9515	-3,4	9709	2,0	10535	8,5	11060	9,9
<i>удельный вес, в %</i>	23,0		24,7		24,8		25,4		26,4		26,4	
<i>из них</i>												
скрывшихся с мерой пресечения, не связанной с заключением под стражу	4492	2,7	4584	2,0	4288	-6,5	4196	-2,1	3938	-6,1	3911	0,7
<i>удельный вес от числа разыскиваемых иностранцев граждан, в %</i>	47,6		46,5		45,1		43,2		26,3		24,3	

¹ Данные формируются на основании сведений формы статистической отчетности "З".

**Сведения об объеме централизованных учетов
Межгосударственного информационного банка (МИБ)¹
по состоянию на 1 октября 2024 года**

	дактилоскопический учет	оперативно - справочный учет	криминалистические и розыскные учеты	всего	% наполняемости МИБ ²
Всего:	57 064 906	26 554 134	70 259 583	153 878 623	
Азербайджанская Республика	227 352	219 764	40 149	487 265	0,3
Республика Армения	170 086	164 961	78 737	413 784	0,3
Республика Белоруссия	1 569 496	1 433 299	167 791	3 170 586	2,1
Республика Казахстан	1 820 184	1 820 999	773 074	4 414 257	2,9
Киргизская Республика	445 140	439 009	31 901	916 050	0,6
Республика Молдавия	202 805	198 014	50 770	451 589	0,3
Российская Федерация	47 719 785	20 816 721	68 639 367	137 175 873	89,1
Республика Таджикистан	171 975	156 467	42 800	371 242	0,2
Туркменистан	63 910	60 625	5576	130 111	0,1
Республика Узбекистан	1 262 050	1 244 275	133 207	2 639 532	1,7
Грузия	267 251				
Украина	3 144 872				

¹ ФКУ «ГИАЦ МВД России» формирование и ведение Межгосударственного информационного банка осуществляется в соответствии с Перечнями, утвержденными Соглашением о взаимоотношениях министерств внутренних дел в сфере обмена информацией (утверждено 3 августа 1992 года Решением Совета глав правительств Содружества Независимых Государств в г. Чолпон-Ате Республики Кыргызстан) и Соглашением об обмене информацией в сфере борьбы с преступностью (утверждено 22 мая 2009 года Решением Совета глав правительств Содружества Независимых Государств в г. Астане Республики Казахстан).

Сведения отражают актуальное состояние баз данных оперативно-справочных, криминалистических и розыскных учетов, а также дактилоскопических учетов, не являются официальной статистической отчетностью.

² От общего объема всех централизованных учетов МИБ.

Сведения о лицах, объявленных в межгосударственный розыск правоохранительными органами государств – участников СНГ¹
(подсистема "ФР-Оповещение")

	2022	Объявлено в розыск					без вести пропав- ших	Розыск прекращен					без вести пропав- ших	Остается в розыске по состоянию на 1 января 2023 года					
		всего	обвиняемых					всего	обвиняемых					всего	обвиняемых				без вести пропав- ших
			в том числе за совершение						в том числе за совершение						в том числе за совершение				
			убийств	разбоев	грабежей	краж			убийств	разбоев	грабежей	краж			убийств	разбоев	грабежей	краж	
Азербайджанская Республика	188	0	0	0	0	18	152	3	0	0	1	13	949	25	15	1	19	79	
Республика Армения	1058	0	0	3	0	7	997	0	0	1	0	10	12322	3	1	6	1	63	
Республика Белоруссия	2795	5	1	36	447	522	2001	6	4	31	436	469	3470	41	11	38	259	2753	
Грузия	0	0	0	0	0	0	45	4	3	0	1	0	1437	213	108	5	56	136	
Республика Казахстан	611	0	1	0	0	40	795	4	3	2	4	183	2611	84	46	20	82	2344	
Киргизская Республика	300	0	1	0	4	13	394	2	5	15	20	16	3341	140	58	48	129	143	
Республика Молдавия	325	3	5	8	48	67	354	5	4	14	60	17	4869	85	99	151	603	466	
Республика Таджикистан	746	14	2	6	29	4	429	4	3	2	14	15	5034	185	88	22	99	147	
Туркменистан	78	0	0	1	4	11	118	1	0	2	6	0	714	24	19	5	23	313	
Республика Узбекистан	2953	12	24	35	321	185	2855	46	58	46	345	232	6794	313	149	44	323	1966	
Российская Федерация	58922	430	438	2331	20930	10646	58707	692	493	2488	20983	12629	51882	2372	1373	1560	8874	32783	
Итого	67976	464	472	2420	21783	11513	66847	767	573	2601	21870	13584	93423	3485	1967	1900	10468	41193	
		Объявлено в розыск						Розыск прекращен						Остается в розыске по состоянию на 1 января 2024 года					
	2023	всего	обвиняемых				без вести пропав- ших	всего	обвиняемых				без вести пропав- ших	всего	обвиняемых				без вести пропав- ших
	в том числе за совершение				в том числе за совершение				в том числе за совершение										
	убийств		разбоев	грабежей	краж	убийств			разбоев	грабежей	краж	убийств			разбоев	грабежей	краж		
Азербайджанская Республика	180	3	0	0	14	10	169	2	0	0	3	15	959	26	15	1	30	74	
Республика Армения	1312	0	0	0	0	4	789	0	0	1	0	3	12837	3	1	5	1	64	
Республика Белоруссия	2687	0	0	33	364	483	1956	2	1	48	395	448	4193	39	10	23	229	2786	
Грузия	0	0	0	0	0	0	24	4	0	1	1	1	1413	209	108	4	55	135	
Республика Казахстан	600	0	0	0	0	1	902	3	2	1	7	3	2309	81	44	19	75	2342	
Киргизская Республика	394	2	3	1	1	18	444	4	12	6	18	18	3292	138	49	43	112	143	
Республика Молдавия	374	8	4	11	59	70	676	8	9	22	101	47	4567	85	94	140	561	489	
Республика Таджикистан	1029	24	6	3	36	1	417	5	5	3	16	7	5647	204	89	22	119	141	
Туркменистан	19	0	0	0	1	0	35	0	1	0	1	0	698	24	18	5	23	313	
Республика Узбекистан	3564	13	31	45	380	228	3348	26	49	50	404	285	7050	302	131	39	299	1899	
Российская Федерация	65603	569	490	2545	22235	11003	60842	716	485	2516	21812	10874	57178	2470	1395	1592	9301	33002	
Итого	75762	619	534	2638	23090	11818	69602	770	564	2648	22758	11701	100143	3581	1954	1893	10805	41388	
		Объявлено в розыск						Розыск прекращен						Остается в розыске по состоянию на 1 октября 2024 года					
	январь – сентябрь 2024	всего	обвиняемых				без вести пропав- ших	всего	обвиняемых				без вести пропав- ших	всего	обвиняемых				без вести пропав- ших
	в том числе за совершение				в том числе за совершение				в том числе за совершение										
	убийств		разбоев	грабежей	краж	убийств			разбоев	грабежей	краж	убийств			разбоев	грабежей	краж		
Азербайджанская Республика	165	0	3	0	18	10	155	1	0	0	12	6	969	25	18	1	37	78	
Республика Армения	1165	0	1	0	0	4	830	0	0	0	0	7	13172	3	2	5	1	61	
Республика Белоруссия	2554	2	0	23	271	364	1557	5	1	28	286	331	5180	39	9	18	208	2819	
Грузия	0	0	0	0	0	0	18	5	1	0	0	1	1395	204	107	4	55	134	
Республика Казахстан	223	0	0	0	0	15	332	5	4	1	3	0	2200	76	40	18	72	2357	
Киргизская Республика	526	5	1	3	5	23	422	3	5	7	9	23	3395	140	45	39	108	143	
Республика Молдавия	341	9	2	13	44	22	295	8	4	14	40	46	4613	86	92	139	565	465	
Республика Таджикистан	866	8	2	1	24	0	467	1	7	3	17	9	6047	211	84	20	127	132	
Туркменистан	29	1	0	0	0	1	47	0	0	0	1	0	680	25	18	5	22	314	
Республика Узбекистан	2960	7	22	32	360	128	2964	20	33	31	391	239	6995	290	118	40	258	1788	
Российская Федерация	54430	381	360	1620	15037	9077	45597	521	342	1643	14767	7312	65344	2551	1413	1544	9307	34655	
Итого	63259	413	391	1692	15759	9644	52684	569	397	1727	15526	7974	109990	3650	1946	1833	10760	42946	

¹ Сведения представляются в рамках МИБ.

Сведения отражают актуальное состояние баз данных и не являются официальной статистической отчетностью.

**Сведения о лицах, разыскиваемых за совершение преступлений правоохранительными органами государств – участников СНГ,
установленных (задержанных) на территории других государств¹ (подсистема "ФР-Оповещение")**

	2022	Разыскиваемые задержаны на территории государств:												Оставалось в межгосударственном розыске на 1 января 2023 года
		Азербайджанской Республики	Республики Армения	Республики Белоруссия	Грузии	Республики Казахстан	Киргизской Республики	Республики Молдавия	Республики Таджикистан	Туркменистана	Республики Узбекистан	Российской Федерации	Украины	
Азербайджанская Республика			0	0	0	0	0	0	0	0	0	15	2	949
Республика Армения	0		0	1	0	0	0	0	0	0	0	6	1	12322
Республика Белоруссия	1	2		5	3	1	1	1	0	1	798	10		3470
Грузия	0	0	0		2	0	0	0	0	0	2	0	0	1437
Республика Казахстан	2	0	0	1		2	0	0	0	2	59	1		2611
Киргизская Республика	0	0	0	0	5		0	0	0	3	66	0		3341
Республика Молдавия	0	1	0	0	0	0		0	0	0	11	3		4869
Республика Таджикистан	0	0	0	0	0	0	0		0	0	6	0		5034
Туркменистан	1	0	0	0	2	0	0	0		0	6	0		714
Республика Узбекистан	1	0	0	0	8	1	0	0	0		29	0		6794
Российская Федерация	107	56	119	18	75	91	19	98	5	201		53		51882
Итого	112	59	119	25	95	95	20	99	5	207	998	70		93423
	2023	Разыскиваемые задержаны на территории государств:												Оставалось в межгосударственном розыске на 1 января 2024 года
		Азербайджанской Республики	Республики Армения	Республики Белоруссия	Грузии	Республики Казахстан	Киргизской Республики	Республики Молдавия	Республики Таджикистан	Туркменистана	Республики Узбекистан	Российской Федерации	Украины	
Азербайджанская Республика			1	3	2	1	0	1	0	1	1	38	5	959
Республика Армения	0		0	3	0	0	0	0	0	0	15	0		12837
Республика Белоруссия	1	3		11	2	2	3	1	1	1	817	9		4193
Грузия	0	0	0		0	0	0	0	0	0	1	0	0	1413
Республика Казахстан	3	1	0	0		8	2	2	0	9	57	2		2309
Киргизская Республика	0	1	0	0	8		0	0	0	11	74	0		3292
Республика Молдавия	0	0	0	0	0	0		0	0	1	8	3		4567
Республика Таджикистан	0	0	0	0	0	0	0		0	0	3	0		5647
Туркменистан	0	0	0	0	0	0	0	0		0	0	0		698
Республика Узбекистан	0	0	1	0	4	2	0	1	0		58	0		7050
Российская Федерация	142	72	98	12	86	86	11	89	5	208		26		57178
Итого	146	78	102	28	101	98	17	93	7	231	1071	45		100143
	январь – сентябрь 2024	Разыскиваемые задержаны на территории государств:												Оставалось в межгосударственном розыске на 1 октября 2024 года
		Азербайджанской Республики	Республики Армения	Республики Белоруссия	Грузии	Республики Казахстан	Киргизской Республики	Республики Молдавия	Республики Таджикистан	Туркменистана	Республики Узбекистан	Российской Федерации	Украины	
Азербайджанская Республика			0	0	7	1	0	0	0	0	0	23	1	969
Республика Армения	0		0	0	0	0	0	0	0	0	12	0		13172
Республика Белоруссия	3	1		2	1	0	0	0	1	1	638	3		5180
Грузия	0	0	0		0	0	0	0	0	0	0	0	0	1395
Республика Казахстан	2	1	0	1		1	0	0	0	6	21	0		2200
Киргизская Республика	0	0	0	0	11		0	0	0	1	55	0		3395
Республика Молдавия	0	0	0	0	0	0		0	0	0	0	0		4613
Республика Таджикистан	0	0	0	0	0	0	0		0	0	1	0		6047
Туркменистан	0	0	0	0	0	0	0	0		1	0	0		680
Республика Узбекистан	0	0	0	0	5	1	0	0	0		31	0		6995
Российская Федерация	81	44	68	10	51	79	11	55	3	130		17		65344
Итого	86	46	68	20	69	81	11	55	4	139	781	21		109990

¹Сведения представляются в рамках МИБ.

Сведения отражают актуальное состояние баз данных и не являются официальной статистической отчетностью.

Сведения о формировании и ведении централизованного учета лиц, пропавших без вести, а также неопознанных трупов¹
(АИПС "Опознание")

2022	Без вести пропавшие лица				Неопознанные трупы			
	Поставлено	Снято с учета	Остаток на 1 января 2023 года	Количество запросов	Поставлено	Снято с учета	Остаток на 1 января 2023 года	Количество запросов
Азербайджанской Республики	0	1	0	0	0	0	1	0
Республики Армения	9	8	63	0	1	10	40	0
Республики Белоруссия	413	202	2523	382	13	6	224	17
Грузии	0	0	278	0	0	0	66	0
Республики Казахстан	102	0	8354	0	0	0	1689	0
Киргизской Республики	49	63	738	0	21	33	467	0
Республики Молдавия	0	0	9	0	0	0	0	0
Российской Федерации	3905	6133	56099	154	1037	7040	57506	39
Республики Таджикистан	0	0	1269	0	0	0	93	0
Туркменистана	0	0	26	0	0	0	2	0
Республики Узбекистан	214	245	2172	0	13	283	2777	1
Итого:	4692	6652	71531	536	1085	7372	62865	57

2023	Без вести пропавшие лица				Неопознанные трупы			
	Поставлено	Снято с учета	Остаток на 1 января 2024 года	Количество запросов	Поставлено	Снято с учета	Остаток на 1 января 2024 года	Количество запросов
Азербайджанской Республики	0	0	0	0	0	0	1	0
Республики Армения	5	4	64	0	1	14	27	0
Республики Белоруссия	286	209	2601	895	11	5	230	8
Грузии	0	0	278	0	0	0	66	0
Республики Казахстан	169	0	8524	0	16	1	1704	0
Киргизской Республики	214	86	866	0	24	23	468	1
Республики Молдавия	0	0	9	0	0	0	0	0
Российской Федерации	3806	5842	54072	129	1259	7447	51321	35
Республики Таджикистан	0	0	1269	0	0	0	93	0
Туркменистана	0	0	26	0	0	0	2	0
Республики Узбекистан	437	405	2204	0	11	79	2709	0
Итого:	49170	6546	69913	1024	1322	7569	56621	44

январь – сентябрь 2024	Без вести пропавшие лица				Неопознанные трупы			
	Поставлено	Снято с учета	Остаток на 1 октября 2024 года	Количество запросов	Поставлено	Снято с учета	Остаток на 1 октября 2024 года	Количество запросов
Азербайджанской Республики	0	0	0	0	0	0	1	0
Республики Армения	2	7	59	0	1	2	26	0
Республики Белоруссия	193	142	2652	710	6	5	231	0
Грузии	0	0	278	0	0	0	66	0
Республики Казахстан	71	2	8594	0	1	73	1632	0
Киргизской Республики	113	54	919	0	17	11	472	0
Республики Молдавия	0	0	9	0	0	0	0	0
Российской Федерации	2770	3619	53160	91	699	4751	47120	3
Республики Таджикистан	0	0	1269	0	0	0	93	0
Туркменистана	0	0	26	0	0	0	2	0
Республики Узбекистан	350	347	2207	0	6	1	2714	0
Итого:	3499	4171	69173	801	730	4843	52357	3

¹Сведения представляются в рамках МИБ.

Сведения отражают актуальное состояние баз данных и не являются официальной статистической отчетностью.

**Сведения о лицах, пропавших без вести, разыскиваемых правоохранительными органами государств – участников СНГ,
установленных (задержанных) на территории других государств¹ (подсистема "ФР-Оповещение")**

	2022	Разыскиваемые задержаны на территории государств:											Оставалось в межгосударственном розыске на 1 января 2023 года		
		Азербайджанской Республики	Республики Армения	Республики Белоруссия	Грузии	Республики Казахстан	Киргизской Республики	Республики Молдавия	Республики Таджикистан	Туркменистана	Республики Узбекистан	Российской Федерации		Украины	
Азербайджанская Республика			0	0	0	0	0	0	0	0	0	0	0	0	79
Республика Армения	0			0	0	0	0	0	0	0	0	0	0	0	63
Республика Белоруссия	0	0			1	0	1	0	0	0	0	295	2	2753	
Грузия	0	0	0			0	0	0	0	0	0	0	0	136	
Республика Казахстан	0	0	0	0			1	0	0	0	1	3	0	2344	
Киргизская Республика	0	0	0	0	0			0	0	0	0	2	0	143	
Республика Молдавия	0	0	0	0	0	0			0	0	0	1	0	466	
Республика Таджикистан	0	0	0	0	0	0	0			0	0	0	0	147	
Туркменистан	0	0	0	0	0	0	0	0			0	0	0	313	
Республика Узбекистан	0	0	0	0	0	1	0	0	0			3	0	1966	
Российская Федерация	3	2	16	4	6	4	2	0	0	7			16	32783	
Итого	3	2	16	5	7	6	2	0	0	8	304	18	41193		
	2023	Разыскиваемые задержаны на территории государств:											Оставалось в межгосударственном розыске на 1 января 2024 года		
		Азербайджанской Республики	Республики Армения	Республики Белоруссия	Грузии	Республики Казахстан	Киргизской Республики	Республики Молдавия	Республики Таджикистан	Туркменистана	Республики Узбекистан	Российской Федерации		Украины	
Азербайджанская Республика			0	0	0	0	0	0	0	0	0	0	0	0	74
Республика Армения	0			0	0	0	0	0	0	0	0	0	0	0	64
Республика Белоруссия	0	1			1	1	0	0	0	0	0	263	3	2786	
Грузия	0	0	0			0	0	0	0	0	0	0	0	135	
Республика Казахстан	0	0	0	0			0	0	0	0	0	0	0	2342	
Киргизская Республика	0	0	0	0	0			0	0	0	0	1	0	143	
Республика Молдавия	0	0	0	0	0	0			0	0	0	8	1	489	
Республика Таджикистан	0	0	0	0	0	0	0			0	0	0	0	141	
Туркменистан	0	0	0	0	0	0	0	0			0	0	0	313	
Республика Узбекистан	0	0	0	0	0	0	0	0	0			5	0	1899	
Российская Федерация	4	2	14	1	9	1	0	4	0	8			9	33002	
Итого	4	3	14	2	10	1	0	4	0	8	277	13	41388		
	январь – сентябрь 2024	Разыскиваемые задержаны на территории государств:											Оставалось в межгосударственном розыске на 1 октября 2024 года		
		Азербайджанской Республики	Республики Армения	Республики Белоруссия	Грузии	Республики Казахстан	Киргизской Республики	Республики Молдавия	Республики Таджикистан	Туркменистана	Республики Узбекистан	Российской Федерации		Украины	
Азербайджанская Республика			0	0	0	1	0	0	0	0	0	0	0	0	78
Республика Армения	0			0	1	0	0	0	0	0	0	0	0	0	61
Республика Белоруссия	0	0			0	0	0	0	0	0	0	208	2	2819	
Грузия	0	0	0			0	0	0	0	0	0	0	0	134	
Республика Казахстан	0	0	0	0			0	0	0	0	0	0	0	2357	
Киргизская Республика	0	0	0	0	0	2			0	0	0	8	0	143	
Республика Молдавия	0	0	0	0	0	0			0	0	0	0	0	465	
Республика Таджикистан	0	0	0	0	0	0	0			0	0	0	0	132	
Туркменистан	0	0	0	0	0	0	0	0			0	0	0	314	
Республика Узбекистан	0	0	0	0	0	0	0	0	0			2	0	1788	
Российская Федерация	2	1	4	1	3	0	0	0	1	2			9	34655	
Итого	2	1	4	2	6	0	0	0	1	2	218	11	42946		

¹ Сведения представляются в рамках МИБ.

Сведения отражают актуальное состояние баз данных и не являются официальной статистической отчетностью.

**Сведения о лицах, объявленных в межгосударственный розыск
правоохранительными органами Российской Федерации¹
(подсистема "ФР-Оповещение")**

	Объявлено в розыск			Розыск прекращен			Находится в розыске на 1 октября 2024 года
	2022	2023	2024 на 30 сентября 2024 года	2022	2023	2024 на 30 сентября 2024 года	
Лиц, совершивших преступления	58922	65603	54430	58707	60842	45597	65344
<i>в том числе установленных (задержанных) на территории:</i>							
<i>России</i>				57453	59178	43308	
<i>Таджикистана</i>				98	89	55	
Лиц, пропавших без вести	10646	11003	9077	12629	10874	7312	34655
<i>в том числе установленных (задержанных) на территории:</i>							
<i>России</i>				12041	10170	6796	
<i>Таджикистана</i>				0	4	0	
ответчики по искам граждан	54	97	68	19	43	77	112

**Сведения о лицах, объявленных в межгосударственный розыск
правоохранительными органами Республики Таджикистан¹
(подсистема "ФР-Оповещение")**

	Объявлено в розыск			Розыск прекращен			Находится в розыске на 1 октября 2024 года
	2022	2023	2024 на 30 сентября 2024 года	2022	2023	2024 на 30 сентября 2024 года	
Лиц, совершивших преступления	746	1029	866	429	417	467	6047²
<i>в том числе установленных (задержанных) на территории:</i>							
<i>России</i>				6	3	1	
<i>Таджикистана</i>				419	404	460	
Лиц, пропавших без вести	4	1	0	15	7	9	132
<i>в том числе установленных (задержанных) на территории:</i>							
<i>России</i>				0	0	0	
<i>Таджикистана</i>				15	7	9	
Госдолжники и ответчики по искам граждан	26	5	1	17	17	2	137

¹ Сведения представляются в рамках МИБ.

Сведения отражают актуальное состояние баз данных и не являются официальной статистической отчетностью.

² В том числе 5 граждан Российской Федерации.

**Сведения о лицах, находящихся в федеральном (межгосударственном)
розыске, объявленных правоохранительными органами
Российской Федерации за совершение преступлений (по видам)¹
(подсистема "ФР-Оповещение")**

	Количество лиц, находящихся в розыске на 1 октября 2024 года
ВСЕГО	65230
<i>в том числе</i>	
убийство (ст.105 УК РФ)	2515
умышленное причинение тяжкого вреда здоровью (ст. 111 УК РФ)	1610
изнасилование (ст.131 УК РФ)	465
кража (ст.158 УК РФ)	9397
мошенничество (ст. 159 УК РФ)	7085
грабеж (ст.161 УК РФ)	1546
разбой (ст.162 УК РФ)	1385
террористический акт (ст. 205 УК РФ)	3128
бандитизм (ст.209 УК РФ)	346
незаконное приобретение, хранение, перевозка, изготовление, переработка наркотических средств, психотропных веществ или их аналогов (ст.228 УК РФ)	5229
организация либо содержание притонов или систематическое предоставление помещений для потребления наркотических средств, психотропных веществ или их аналогов (ст 232 УК РФ)	38
публичные призывы к осуществлению экстремистской деятельности (ст. 280 УК РФ)	157
незаконное производство, сбыт или пересылка наркотических средств, психотропных веществ, а также незаконные сбыт или пересылка растений, содержащих наркотические средства или психотропные вещества (ст. 228.1 УК РФ)	2327
организация экстремистского сообщества (ст. 282.1 УК РФ)	62

**Сведения о лицах, находящихся в федеральном (межгосударственном),
розыске, объявленных правоохранительными органами
Республики Таджикистан за совершение преступлений (по видам)¹
(подсистема "ФР-Оповещение")**

	Количество лиц, находящихся в розыске на 1 октября 2024 года
ВСЕГО	6117
<i>в том числе</i>	
убийство (ст.104 УК РТ)	216
умышленное причинение тяжкого вреда здоровью (ст. 110 УК РТ)	35
изнасилование (ст.138 УК РТ)	10
бандитизм (ст. 186 УК РТ)	58
терроризм (ст. 179 УК РТ)	60
незаконный оборот наркотических средств или психотропных веществ с целью сбыта (ст. 200 УК РТ)	332
незаконное производство, изготовление, переработка, приобретение, хранение, сбыт, транспортировка или пересылка прекурсоров (ст. 202.1 УК РТ)	1
вовлечение в потребление наркотических средств или психотропных веществ (ст. 203 УК РТ)	2
организация или содержание притонов для потребления наркотических средств или психотропных веществ (ст 205 УК РТ)	0
незаконный оборот сильнодействующих или ядовитых веществ с целью сбыта (ст. 206 УК РТ)	3
кража (ст. 244 УК РТ)	137
мошенничество (ст. 247 УК РТ)	744
грабеж (ст. 248 УК РТ)	20
разбой (ст. 249 УК РТ)	82
публичные призывы к осуществлению экстремистской деятельности и публичное оправдание экстремизма (ст, 307.1 УК РТ)	190
организация деятельности экстремистской организации (ст. 307.2 УК РТ)	89

¹ Сведения представляются в рамках МИБ.

Сведения отражают актуальное состояние баз данных и не являются официальной статистической отчетностью.