

**Федеральное государственное казенное образовательное  
учреждение высшего образования  
«Уральский юридический институт  
Министерства внутренних дел Российской Федерации»**

**Кафедра огневой подготовки**

**ПРОБЛЕМЫ ПРИМЕНЕНИЯ  
СОТРУДНИКАМИ ОРГАНОВ ВНУТРЕННИХ ДЕЛ  
ОГНЕСТРЕЛЬНОГО ОРУЖИЯ  
(ПО МАТЕРИАЛАМ СВЕРДЛОВСКОЙ ОБЛАСТИ)**

*Аналитический обзор с предложениями*

**Екатеринбург  
2024**

ББК 68.432  
П781

**П781 Проблемы применения сотрудниками органов внутренних дел огнестрельного оружия (по материалам Свердловской области): аналитический обзор с предложениями / А. Г. Соболев, Д. В. Калинин. – Екатеринбург: Уральский юридический институт МВД России, 2024. – 74 с.**

**ISBN 978-5-6050100-9-8**

**Рецензенты:** **А. М. Ворожцов**, врио начальника кафедры огневой подготовки Восточно-Сибирского института МВД России, кандидат социологических наук, доцент;  
**А. А. Романов**, начальник кафедры огневой и тактико-специальной подготовки Уфимского юридического института МВД России, кандидат юридических наук, доцент

В аналитическом обзоре представлен анализ реальных случаев применения табельного оружия, а также статистических данных применения оружия сотрудниками органов внутренних дел на территории Свердловской области, а также в целом по Российской Федерации. Практическая значимость издания выражается в возможности его использования преподавателями соответствующих кафедр образовательных организаций МВД России, а также внештатными инструкторами территориальных органов.

Обсуждено на заседании кафедры огневой подготовки УрЮИ МВД России (протокол № 1 от 17 января 2024 г.).

**ISBN 978-5-6050100-9-8**

ББК 68.432

© А. Г. Соболев, Д. В. Калинин, 2024  
© Уральский юридический институт МВД России, 2024

## ОГЛАВЛЕНИЕ

Введение .....	4
Глава 1. Анализ практики применения табельного оружия сотрудниками органов внутренних дел на территории Свердловской области в период с 2012 по 2022 год .....	5
Глава 2. Сравнительный анализ практики применения табельного оружия сотрудниками органов внутренних дел на территории Свердловской области и других регионов России по состоянию на 2021 год .....	61
Глава 3. Предложения по решению проблем применения оружия сотрудниками органов внутренних дел .....	69
Заключение .....	73
Список использованных источников .....	73

## ВВЕДЕНИЕ

В современной преступности наряду с опасными изменениями в количественных характеристиках происходят крайне негативные качественные перемены в виде усиления её агрессивности и вооруженности. Кроме этого, значительный некомплект в системе Министерства внутренних дел РФ, особенно в подразделениях, непосредственно связанных с несением службы «на улице», также негативным образом сказывается на состоянии преступности. Как следствие этих изменений, растёт число правонарушений, пресечение которых требует применения огнестрельного оружия сотрудниками органов внутренних дел, что предъявляет повышенные требования к уровню огневой выучки личного состава.

Огневая подготовка является важной составляющей профессиональной подготовки любого сотрудника органов внутренних дел. Согласно требованиям приказа МВД России от 23 ноября 2017 г. № 880 «Об утверждении Наставления по организации огневой подготовки в органах внутренних дел Российской Федерации» стрельбы для сотрудников должны проводиться на регулярной основе: не реже одного раза в две недели для сотрудников полиции и не реже одного раза в месяц для сотрудников, не являющихся сотрудниками полиции.

Обеспечение огневой подготовки сотрудников невозможно без широкого и подробного анализа реальных случаев применения табельного оружия. Обозначенное выше делает актуальным анализ статистических данных применения оружия сотрудниками органов внутренних дел на территории Свердловской области, а также в целом по Российской Федерации, который позволит более качественно выстраивать процесс обучения по дисциплине «огневая подготовка» в образовательных организациях МВД России.

Практическая значимость издания выражается в возможности его использования преподавателями соответствующих кафедр образовательных организаций МВД России, а также внештатными инструкторами территориальных органов. Данный аналитический обзор в образовательной деятельности УрЮИ МВД России по специальностям 38.05.01 Экономическая безопасность, 40.03.02 Обеспечение законности и правопорядка, 40.05.01 Правовое обеспечение национальной безопасности будет способствовать формированию следующих компетенций у обучающихся:

способность осуществлять действия по силовому пресечению правонарушений, задержанию и сопровождению правонарушителей, правомерно и эффективно применять и использовать табельное оружие, специальные средства, применяемые в деятельности правоохранительных органов, по линии которых осуществляется подготовка специалистов;

способность выполнять профессиональные задачи в особых условиях, чрезвычайных обстоятельствах, чрезвычайных ситуациях, в условиях режима чрезвычайного положения и в военное время, оказывать первую помощь, обеспечивать личную безопасность и безопасность граждан в процессе решения служебных задач.

# **ГЛАВА 1. АНАЛИЗ ПРАКТИКИ ПРИМЕНЕНИЯ ТАБЕЛЬНОГО ОРУЖИЯ СОТРУДНИКАМИ ОРГАНОВ ВНУТРЕННИХ ДЕЛ НА ТЕРРИТОРИИ СВЕРДЛОВСКОЙ ОБЛАСТИ В ПЕРИОД С 2012 ПО 2022 ГОД**

Анализ практики применения табельного оружия сотрудниками органов внутренних дел на территории Свердловской области в указанный период будет проведен по годам, начиная с 2012 года, с того момента, когда милиция была реформирована в полицию, и основанием для применения оружия стал выступить Федеральный закон от 7 февраля 2011 г. № 3-ФЗ «О полиции».

В работе будут проанализированы факты применения табельного оружия за каждый год с 2012 по 2022 годы, что позволит наблюдать изменение статистических данных в динамике. Также для большей наглядности работа будет сопровождаться сравнительными таблицами, графиками и диаграммами.

Все факты применения табельного оружия в 2012–2022 годах признаны прокуратурой правомерными.

## **1.1. Применение табельного оружия сотрудниками территориальных органов МВД России по муниципальным образованиям Свердловской области в 2012 году**

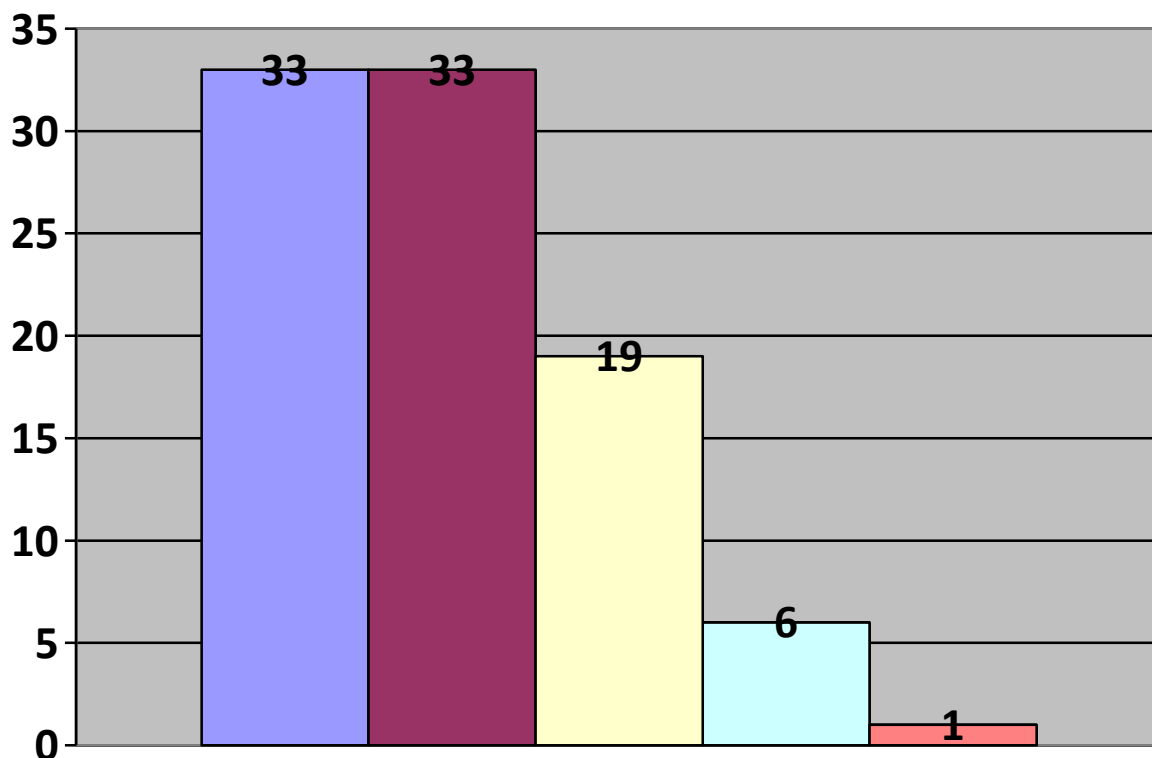
В 2012 году на территории Свердловской области было зафиксировано 92 факта применения табельного оружия сотрудниками правоохранительных органов.

Более наглядно данную информацию по фактам применения табельного оружия можно представить следующим образом:

**Применение табельного оружия сотрудниками территориальных  
органов МВД России по муниципальным образованиям  
Свердловской области в 2012 году**

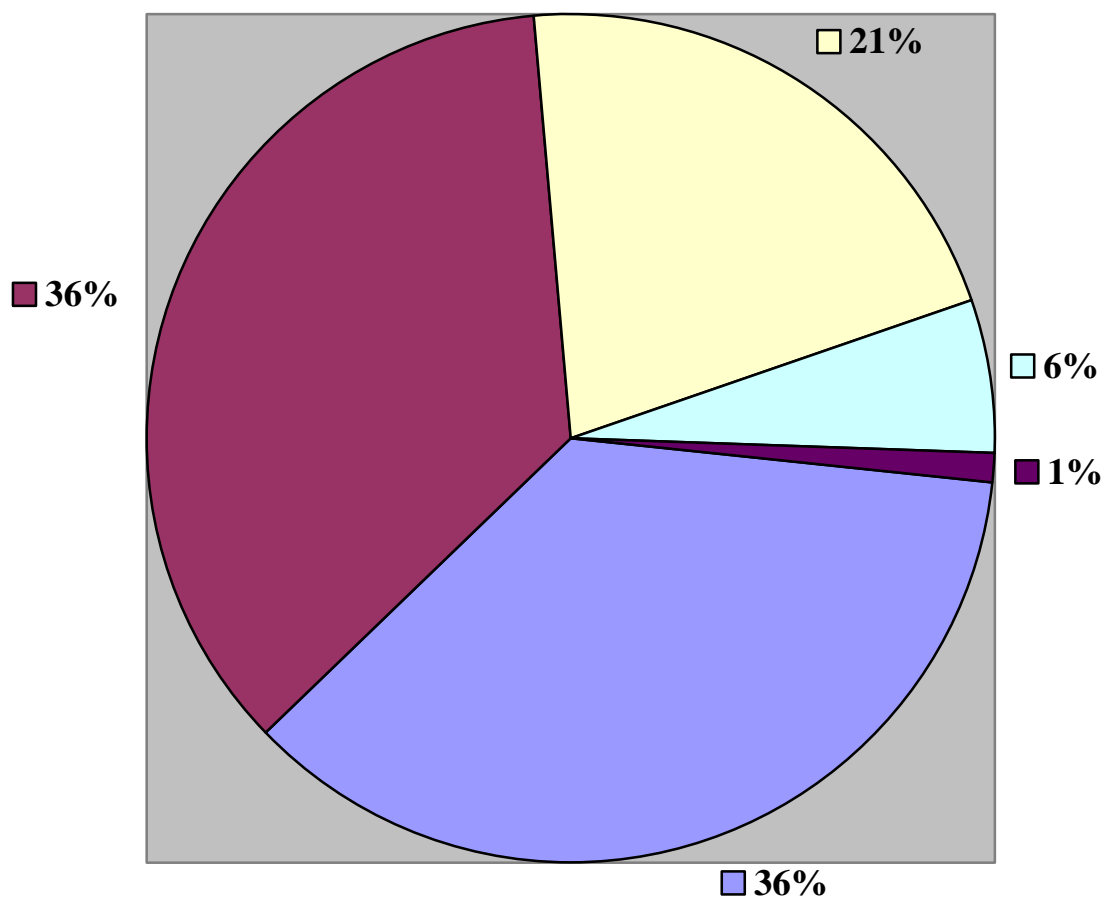
<b>№</b>	<b>Основание для применения табельного оружия</b>	<b>Количество случаев</b>	<b>В процентном отношении</b>
1	Для производства предупредительного выстрела	33	36 %
2	Для остановки транспортного средства путем его повреждения	33	36 %
3	Для обезвреживания животного, угрожающего жизни и здоровью людей	19	21 %
4	Для защиты другого лица либо себя от посягательства, если это посягательство сопряжено с насилием, опасным для жизни или здоровья	6	6 %
5	Для задержания лица, оказывающего вооруженное сопротивление	1	1 %
<b>ВСЕГО</b>		<b>92</b>	<b>100 %</b>

## Количество фактов в 2012 году



- Для производства предупредительного выстрела
  
- Для остановки транспортного средства путем его повреждения
  
- Для обезвреживания животного, угрожающего жизни и здоровью людей
  
- Для защиты другого лица либо себя от посягательства, если это посягательство сопряжено с насилием, опасным для жизни или здоровья
  
- Для задержания лица, оказывающего вооруженное сопротивление

## В процентном отношении (2012 год)

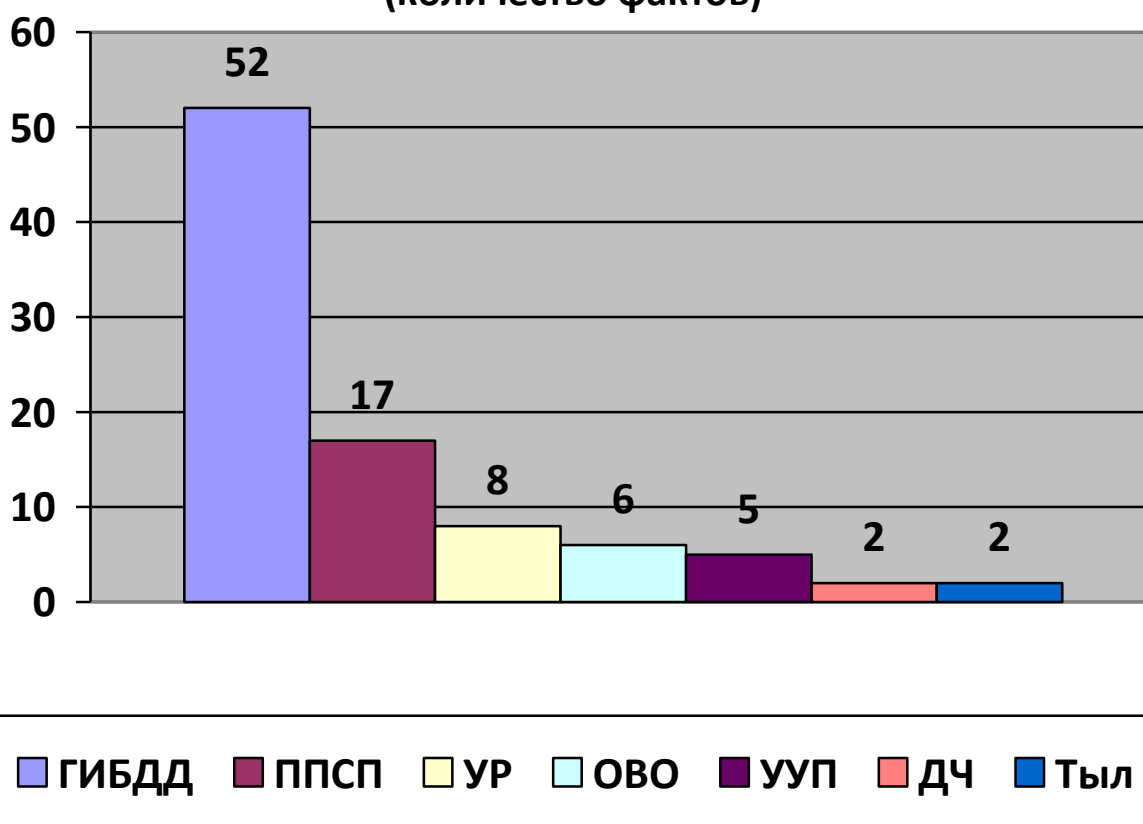


- Для производства предупредительного выстрела
- Для остановки транспортного средства путем его повреждения
- Для обезвреживания животного, угрожающего жизни и здоровью людей
- Для защиты другого лица либо себя от посягательства, если это посягательство сопряжено с насилием, опасным для жизни или здоровья
- Для задержания лица, оказывающего вооруженное сопротивление

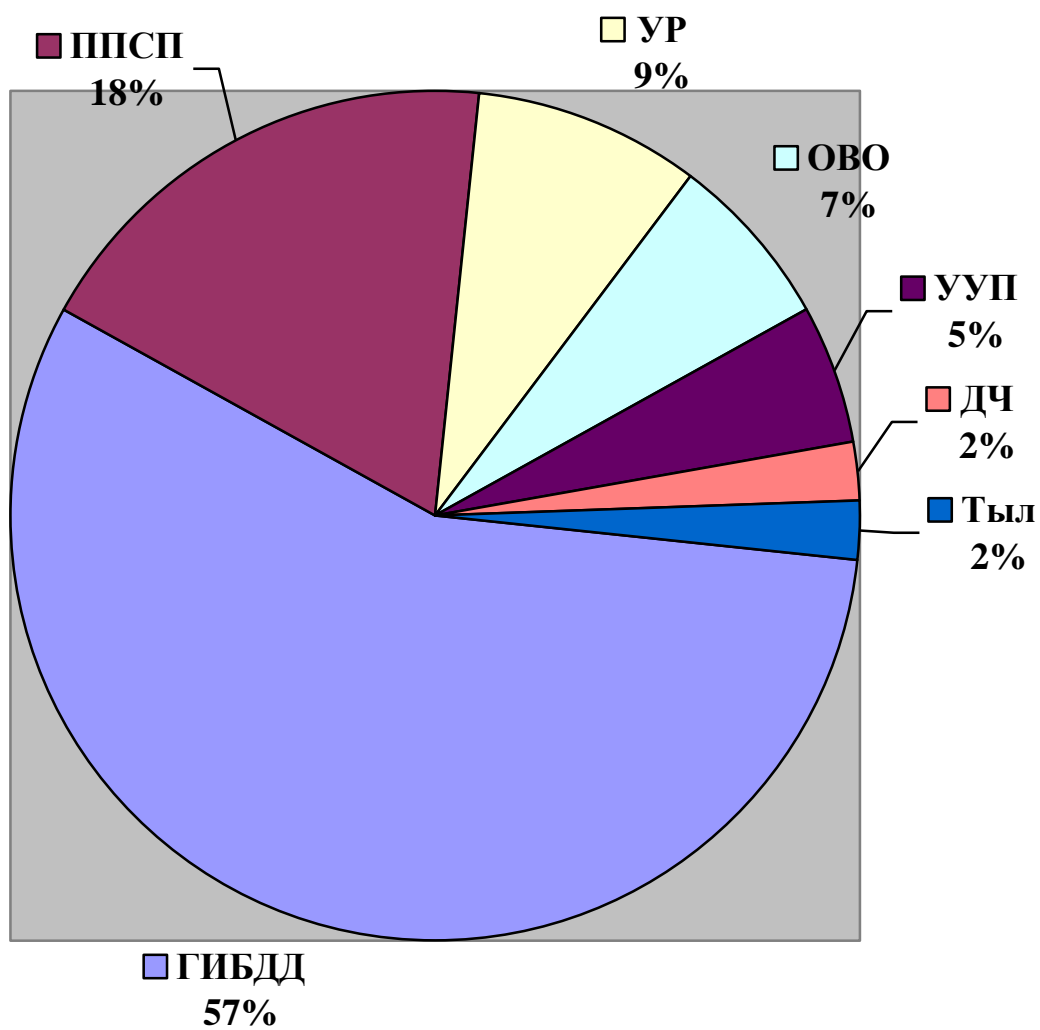
**Применение табельного оружия сотрудниками территориальных органов  
МВД России по муниципальным образованиям Свердловской области  
в 2012 году (по службам)**

<b>№</b>	<b>Применение табельного оружия по службам</b>	<b>Количество случаев</b>	<b>В процентном отношении</b>
1	ГИБДД	52	57 %
2	ППСП	17	18 %
3	Уголовный розыск	8	9 %
4	ОВО	6	7 %
5	Участковые уполномоченные полиции	5	5 %
6	Дежурная часть	2	2 %
7	Тыл	2	2 %
<b>ВСЕГО</b>		<b>92</b>	<b>100 %</b>

**Применение оружия  
по службам в 2012 году  
(количество фактов)**



**В процентном отношении  
(по службам в 2012 году)**



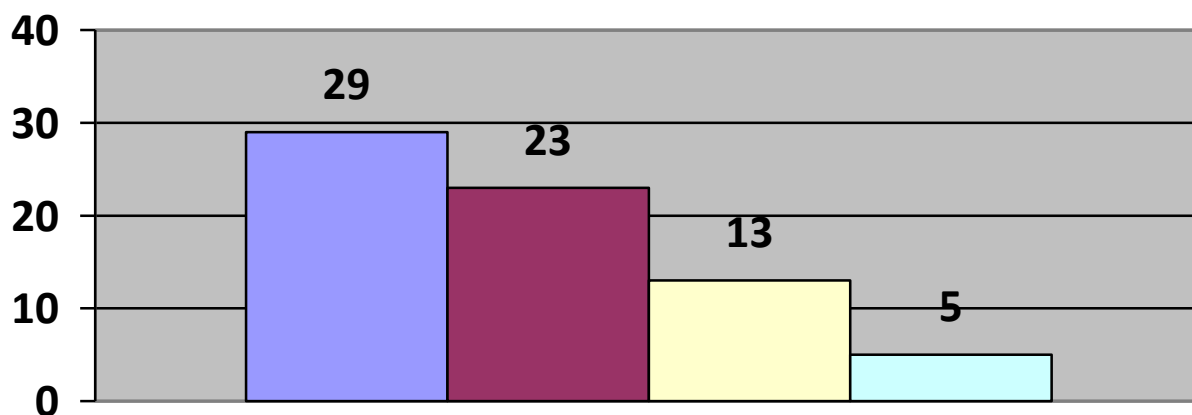
**1.2. Применение табельного оружия сотрудниками территориальных органов МВД России по муниципальным образованиям Свердловской области в 2013 году**

В 2013 году на территории Свердловской области было зафиксировано 70 фактов применения табельного оружия сотрудниками правоохранительных органов.

**Применение табельного оружия сотрудниками территориальных органов МВД России по муниципальным образованиям Свердловской области в 2013 году**

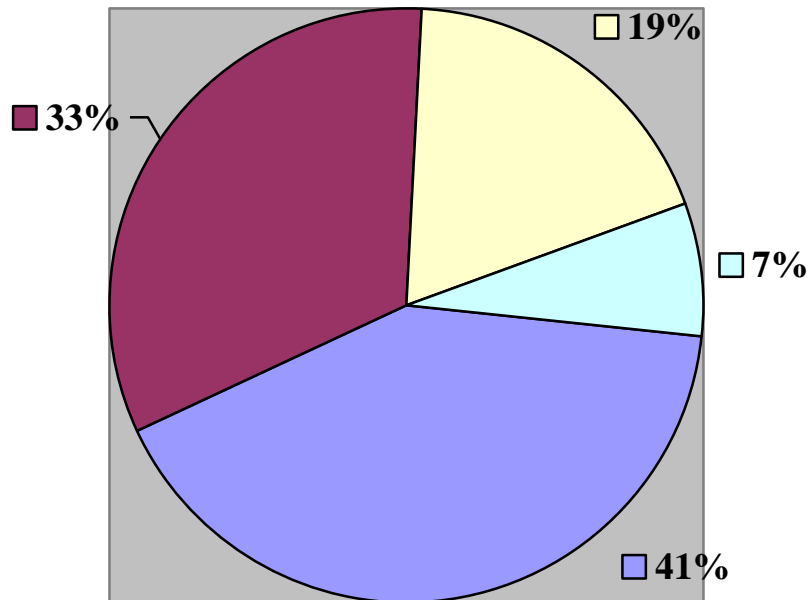
<b>№</b>	<b>Основание для применения табельного оружия</b>	<b>Количество случаев</b>	<b>В процентном отношении</b>
1	Для производства предупредительного выстрела	29	41 %
2	Для остановки транспортного средства путем его повреждения	23	33 %
3	Для обезвреживания животного, угрожающего жизни и здоровью людей	13	19 %
4	Для защиты другого лица либо себя от посягательства, если это посягательство сопряжено с насилием, опасным для жизни или здоровья	5	7 %
<b>ВСЕГО</b>		<b>70</b>	<b>100 %</b>

### Количество фактов 2013 год



- Для производства предупредительного выстрела
- Для остановки транспортного средства путем его повреждения
- Для обезвреживания животного, угрожающего жизни и здоровью людей
- Для защиты другого лица либо себя от посягательства, если это посягательство сопряжено с насилием, опасным для жизни или здоровья

### В процентном отношении (2013 год)

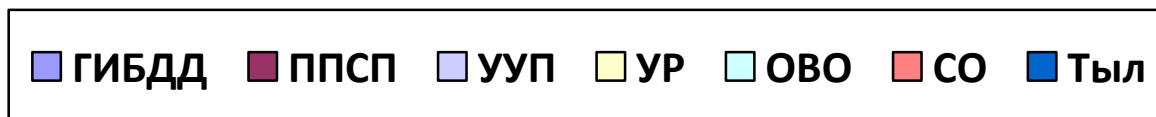
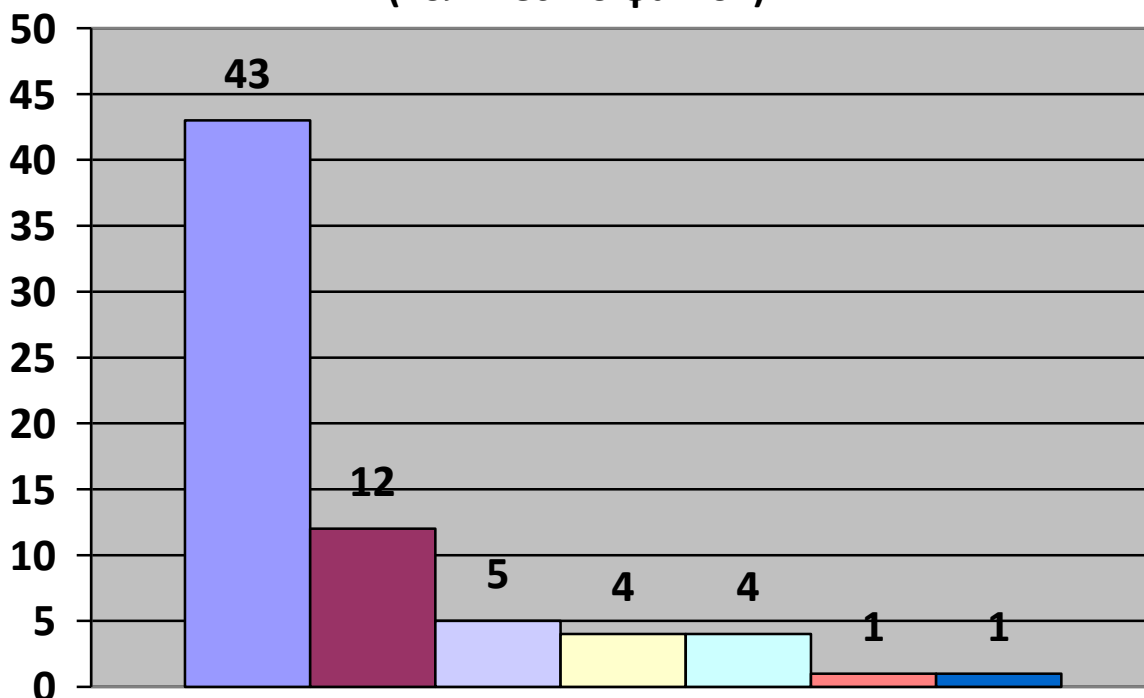


- Для производства предупредительного выстрела
- Для остановки транспортного средства путем его повреждения
- Для обезвреживания животного, угрожающего жизни и здоровью людей
- Для защиты другого лица либо себя от посягательства, если это посягательство сопряжено с насилием, опасным для жизни или здоровья

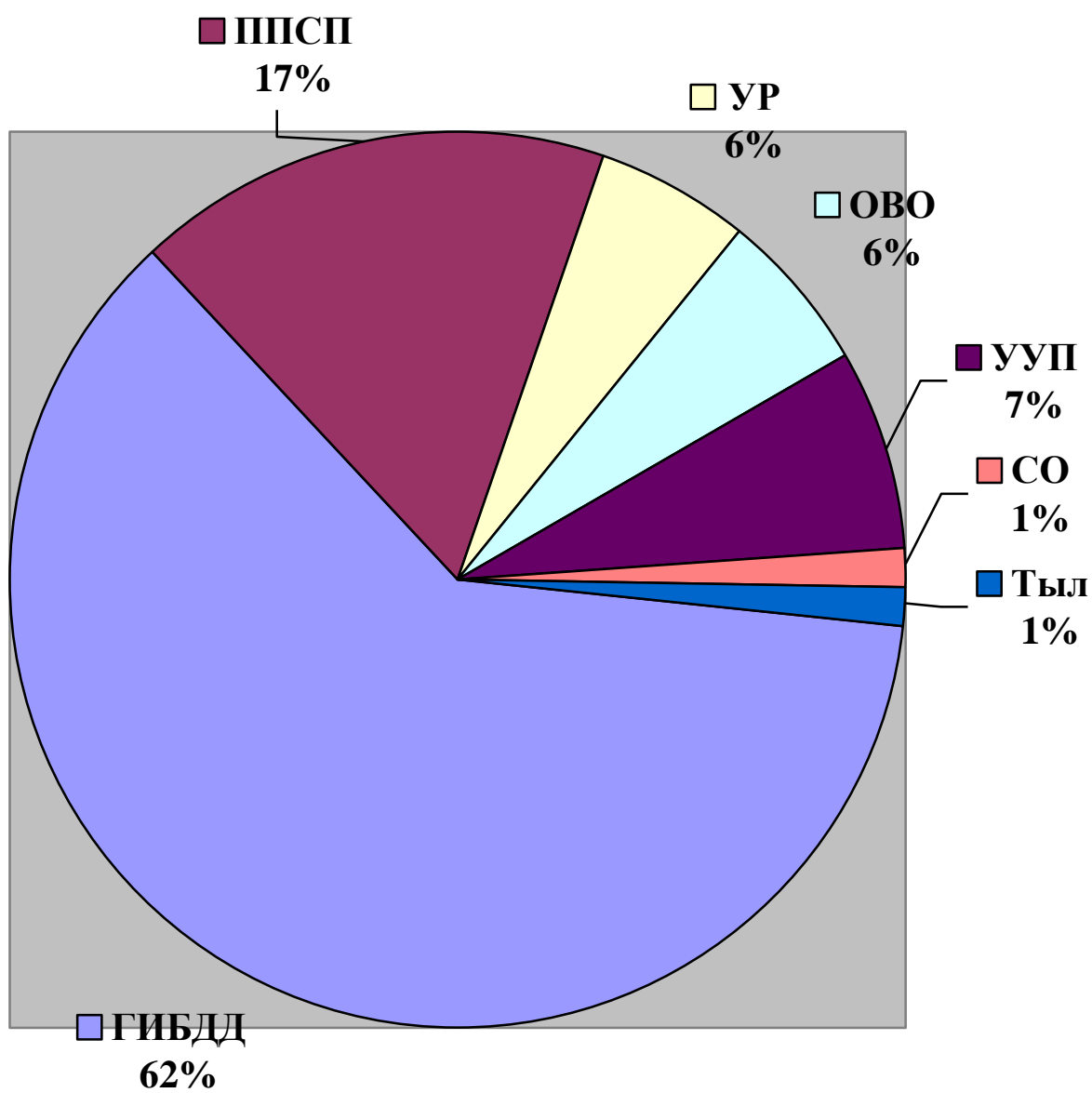
**Применение табельного оружия сотрудниками территориальных органов МВД России по муниципальным образованиям Свердловской области в 2013 году (по службам)**

<b>№</b>	<b>Применение табельного оружия по службам</b>	<b>Количество случаев</b>	<b>В процентном отношении</b>
1	ГИБДД	43	62 %
2	ППСП	12	17 %
3	Участковые уполномоченные полиции	5	7 %
4	ОВО	4	6 %
5	Уголовный розыск	4	6 %
6	СО	1	1 %
7	Тыл	1	1 %
<b>ВСЕГО</b>		<b>70</b>	<b>100 %</b>

**Применение оружия по службам в 2013 году (количество фактов)**



**В процентном отношении  
(по службам в 2013 году)**



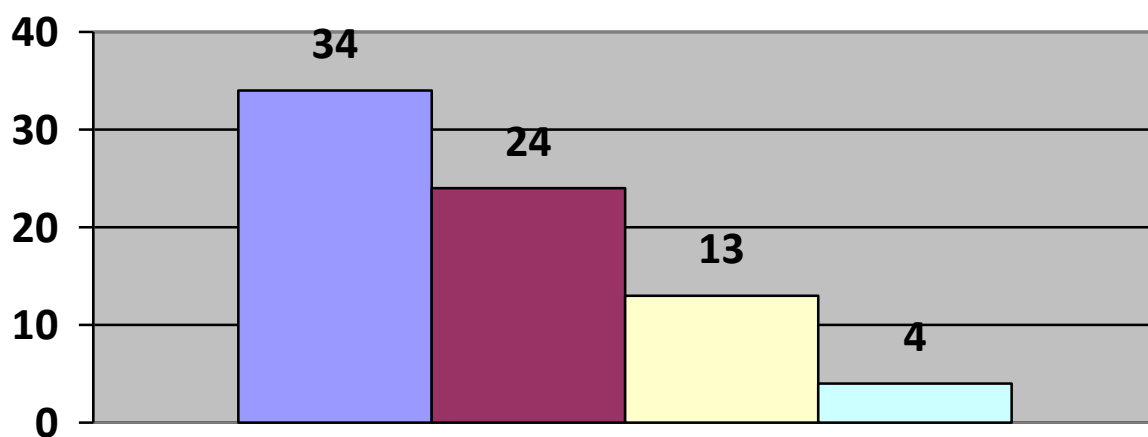
**1.3. Применение табельного оружия сотрудниками территориальных органов МВД России по муниципальным образованиям Свердловской области в 2014 году**

В 2014 году на территории Свердловской области было зафиксировано 75 фактов применения табельного оружия сотрудниками правоохранительных органов.

**Применение табельного оружия сотрудниками территориальных органов МВД России по муниципальным образованиям Свердловской области в 2014 году**

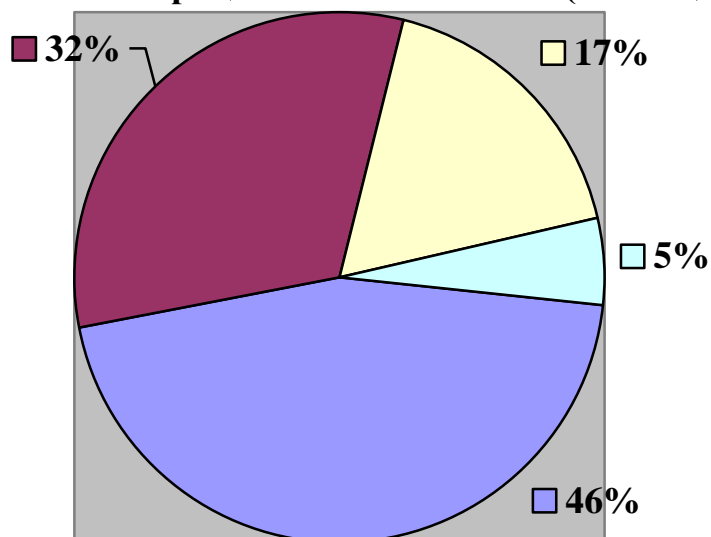
<b>№</b>	<b>Основание для применения табельного оружия</b>	<b>Количество случаев</b>	<b>В процентном отношении</b>
1	Для производства предупредительного выстрела	34	46 %
2	Для остановки транспортного средства путем его повреждения	24	32 %
3	Для обезвреживания животного, угрожающего жизни и здоровью людей	13	17 %
4	Для защиты другого лица либо себя от посягательства, если это посягательство сопряжено с насилием, опасным для жизни или здоровья	4	5 %
<b>ВСЕГО</b>		<b>75</b>	<b>100 %</b>

### Количество фактов 2014 год



- Для производства предупредительного выстрела
- Для остановки транспортного средства путем его повреждения
- Для обезвреживания животного, угрожающего жизни и здоровью людей
- Для защиты другого лица либо себя от посягательства, если это посягательство сопряжено с насилием, опасным для жизни или здоровья

### В процентном отношении (2014 год)

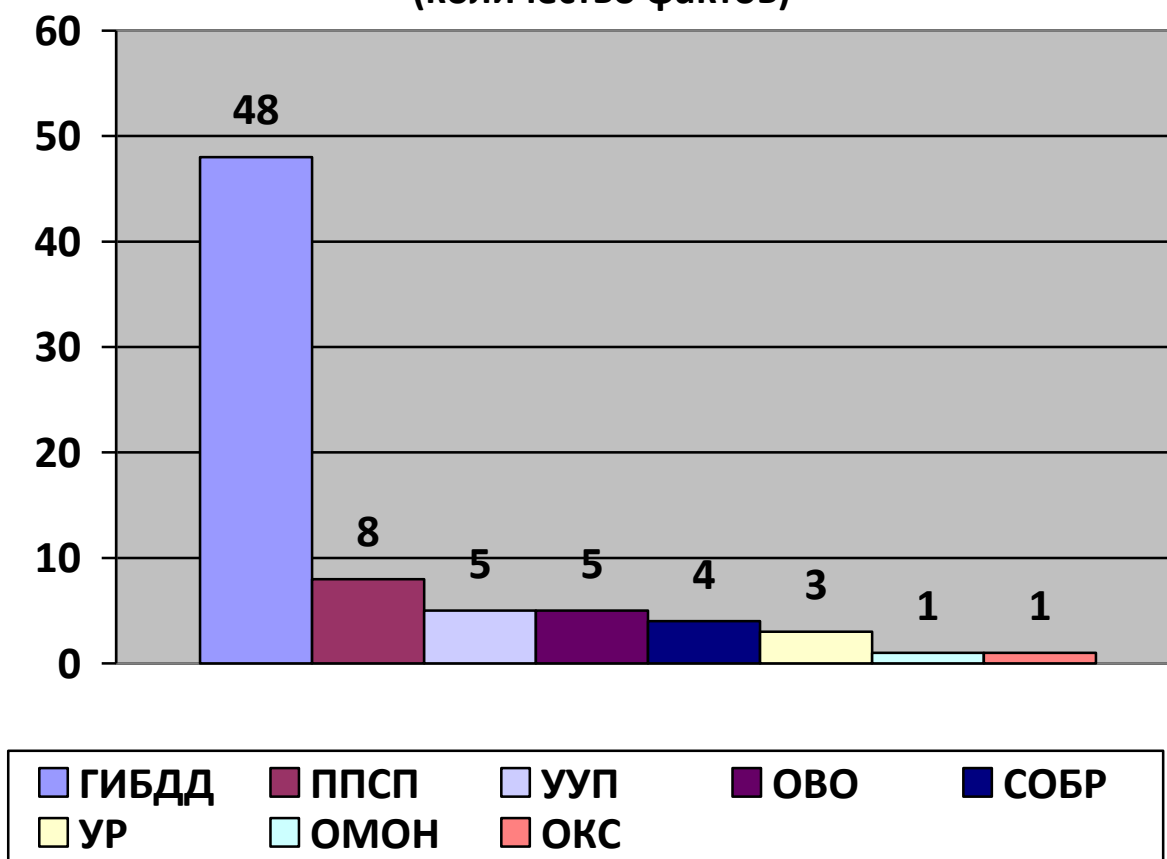


- Для производства предупредительного выстрела
- Для остановки транспортного средства путем его повреждения
- Для обезвреживания животного, угрожающего жизни и здоровью людей
- Для защиты другого лица либо себя от посягательства, если это посягательство сопряжено с насилием, опасным для жизни или здоровья

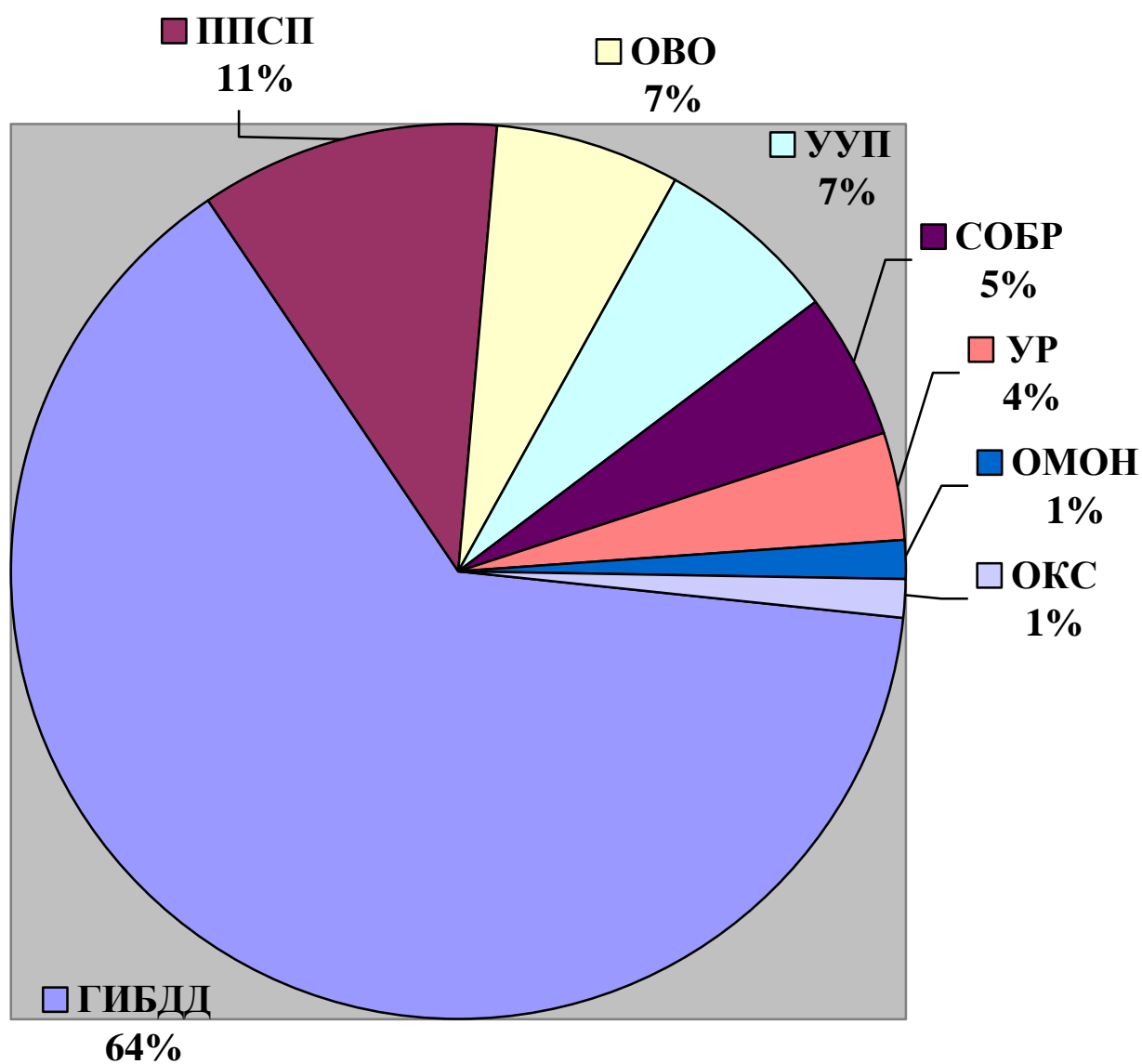
**Применение табельного оружия сотрудниками территориальных органов МВД России по муниципальным образованиям Свердловской области в 2014 году (по службам)**

<b>№</b>	<b>Применение табельного оружия по службам</b>	<b>Количество случаев</b>	<b>В процентном отношении</b>
1	ГИБДД	48	64 %
2	ППСП	8	11 %
3	Участковые уполномоченные полиции	5	7 %
4	ОВО	5	7 %
5	СОБР	4	5 %
6	Уголовный розыск	3	4 %
7	ОМОН	1	1 %
8	ОКС	1	1 %
<b>ВСЕГО</b>		<b>75</b>	<b>100 %</b>

**Применение оружия по службам в 2014 году (количество фактов)**



**В процентном отношении  
(по службам в 2014 году)**



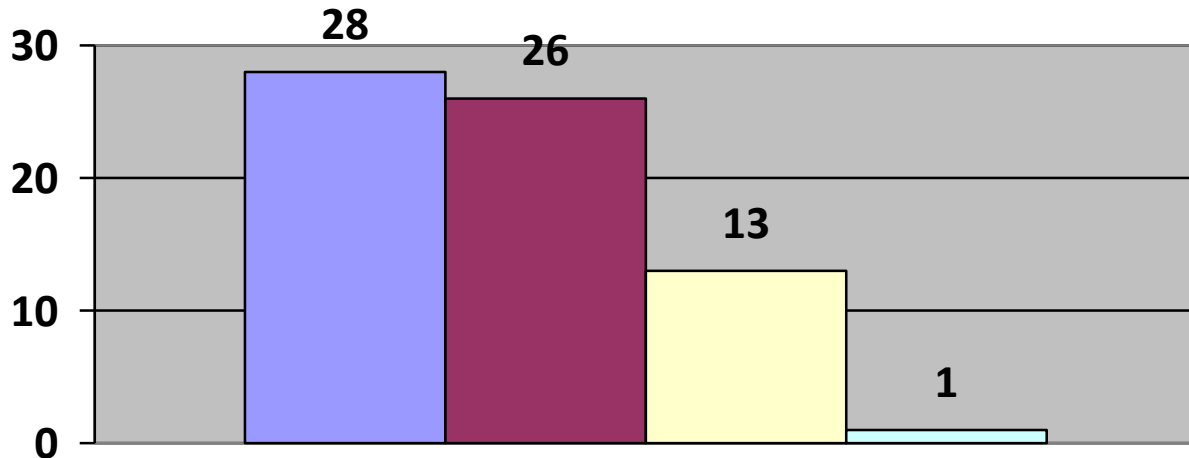
**1.4. Применение табельного оружия сотрудниками территориальных  
органов МВД России по муниципальным образованиям  
Свердловской области в 2015 году**

В 2015 году на территории Свердловской области было зафиксировано 68 фактов применения табельного оружия сотрудниками правоохранительных органов.

**Применение табельного оружия сотрудниками территориальных  
органов МВД России по муниципальным образованиям  
Свердловской области в 2015 году**

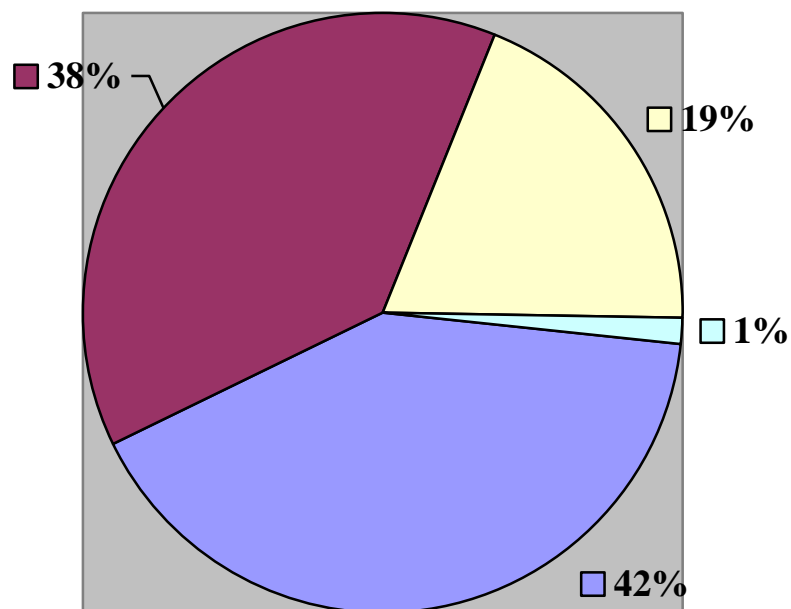
<b>№</b>	<b>Основание для применения табельного оружия</b>	<b>Количество случаев</b>	<b>В процентном отношении</b>
1	Для производства предупредительного выстрела	28	42 %
2	Для остановки транспортного средства путем его повреждения	26	38 %
3	Для обезвреживания животного, угрожающего жизни и здоровью людей	13	19 %
4	Для вызова помощи	1	1 %
<b>ВСЕГО</b>		<b>68</b>	<b>100 %</b>

### Количество фактов 2015 год



- Для производства предупредительного выстрела
- Для остановки транспортного средства путем его повреждения
- Для обезвреживания животного, угрожающего жизни и здоровью людей
- Для вызова помощи

### В процентном отношении (2015 год)

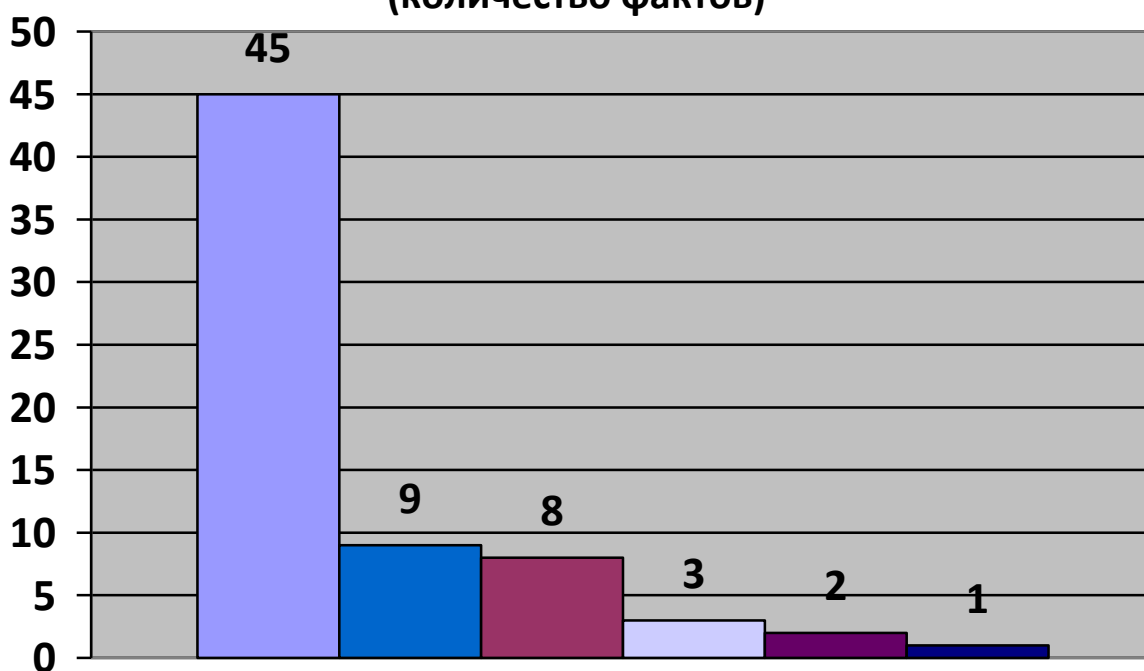


- Для производства предупредительного выстрела
- Для остановки транспортного средства путем его повреждения
- Для обезвреживания животного, угрожающего жизни и здоровью людей
- Для вызова помощи

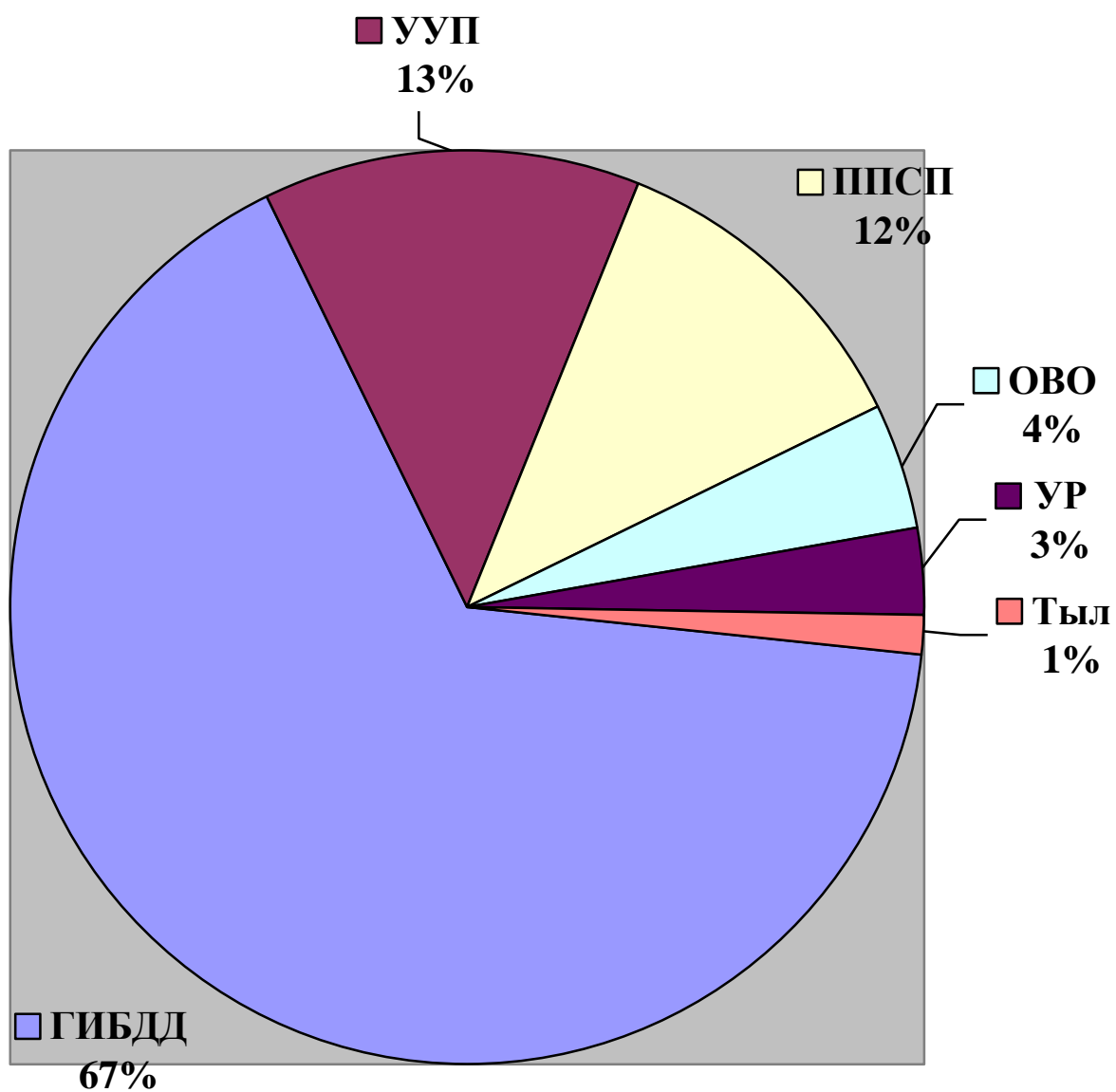
**Применение табельного оружия сотрудниками территориальных органов МВД России по муниципальным образованиям Свердловской области в 2015 году (по службам)**

<b>№</b>	<b>Применение табельного оружия по службам</b>	<b>Количество случаев</b>	<b>В процентном отношении</b>
1	ГИБДД	45	67 %
2	Участковые уполномоченные полиции	9	13 %
3	ППСП	8	12 %
4	ОВО	3	4 %
5	Уголовный розыск	2	3 %
6	Тыл	1	1 %
<b>ВСЕГО</b>		<b>68</b>	<b>100 %</b>

**Применение оружия по службам в 2015 году (количество фактов)**



**В процентном отношении  
(по службам в 2015 году)**



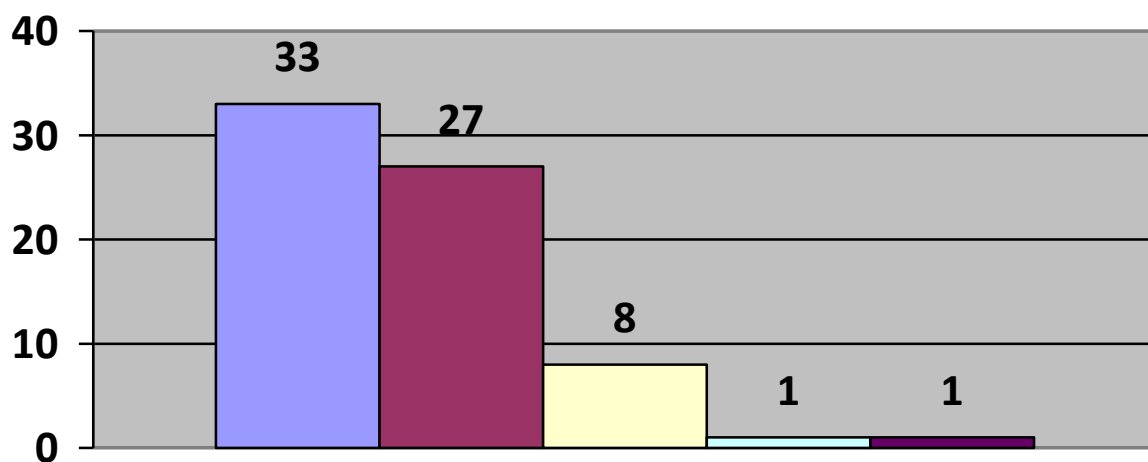
**1.5. Применение табельного оружия сотрудниками территориальных органов МВД России по муниципальным образованиям Свердловской области в 2016 году**

В 2016 году на территории Свердловской области было зафиксировано 70 фактов применения табельного оружия сотрудниками правоохранительных органов.

**Применение табельного оружия сотрудниками территориальных органов МВД России по муниципальным образованиям Свердловской области в 2016 году**

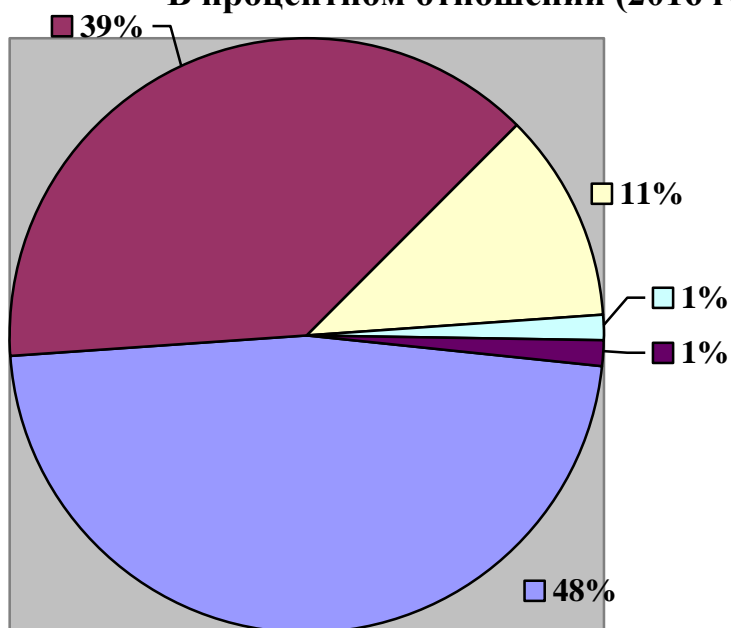
<b>№</b>	<b>Основание для применения табельного оружия</b>	<b>Количество случаев</b>	<b>В процентном отношении</b>
1	Для производства предупредительного выстрела	33	48 %
2	Для остановки транспортного средства путем его повреждения	27	39 %
3	Для обезвреживания животного, угрожающего жизни и здоровью людей	8	11 %
4	Для вызова помощи	1	1 %
5	Для разрушения запирающих устройств	1	1 %
<b>ВСЕГО</b>		<b>70</b>	<b>100 %</b>

### Количество фактов 2016 год



- Для производства предупредительного выстрела
- Для остановки транспортного средства путем его повреждения
- Для обезвреживания животного, угрожающего жизни и здоровью людей
- Для вызова помощи
- Для разрушения запирающих устройств

### В процентном отношении (2016 год)

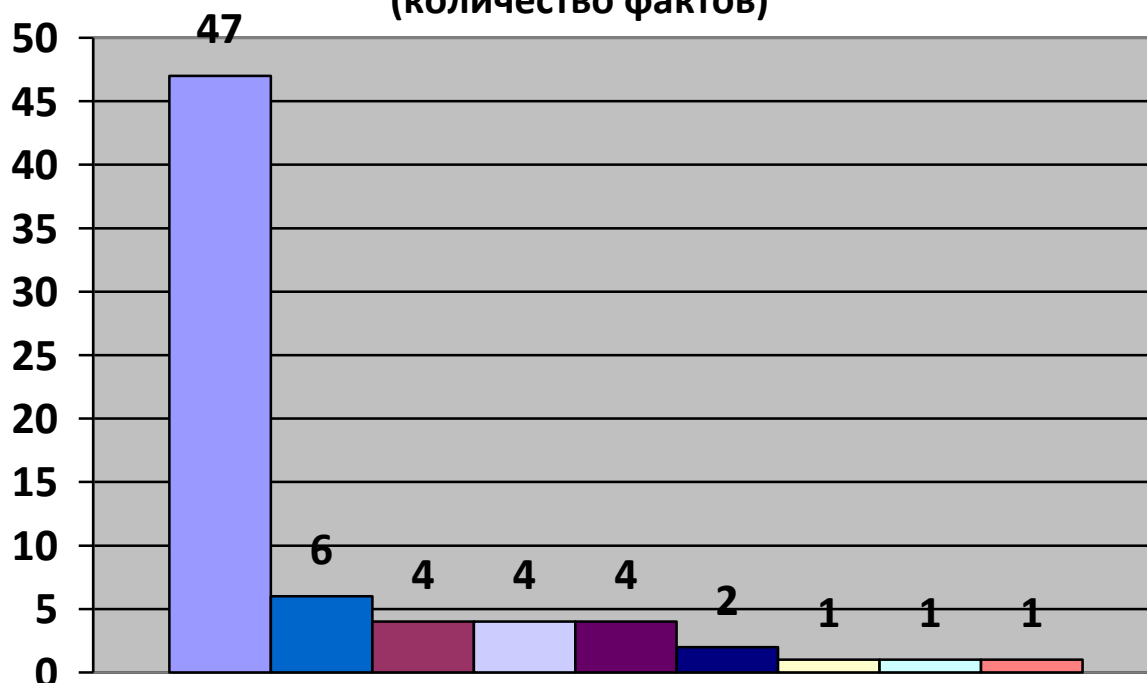


- Для производства предупредительного выстрела
- Для остановки транспортного средства путем его повреждения
- Для обезвреживания животного, угрожающего жизни и здоровью людей
- Для вызова помощи
- Для разрушения запирающих устройств

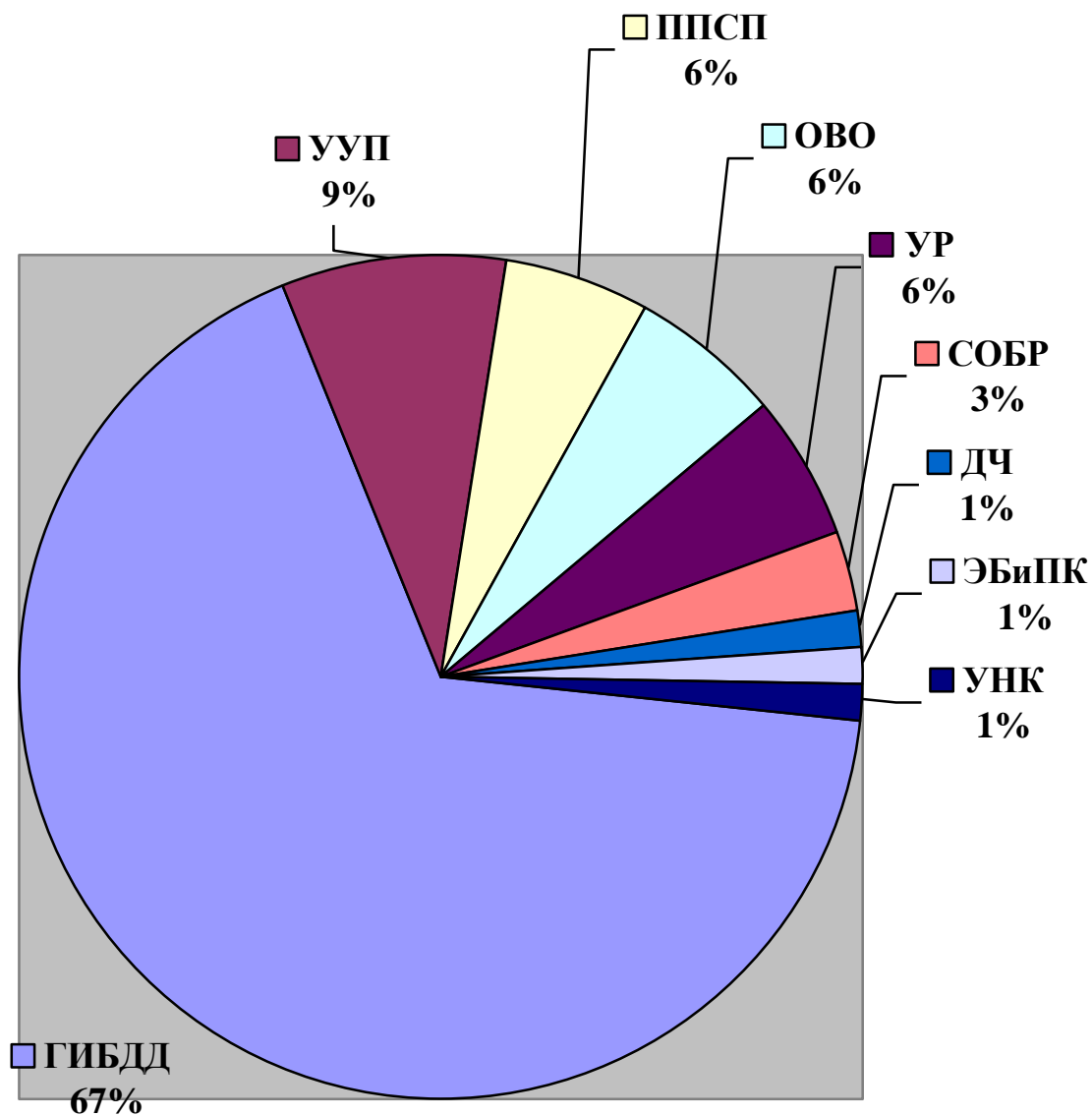
**Применение табельного оружия сотрудниками территориальных  
органов МВД России по муниципальным образованиям  
Свердловской области в 2016 году (по службам)**

<b>№</b>	<b>Применение табельного оружия по службам</b>	<b>Количество случаев</b>	<b>В процентном отношении</b>
1	ГИБДД	47	67 %
2	Участковые уполномоченные полиции	6	9 %
3	ППСП	4	6 %
4	ОВО	4	6 %
5	Уголовный розыск	4	6 %
6	СОБР	2	3 %
7	ДЧ	1	1 %
8	ЭБиПК	1	1 %
9	УНК	1	1 %
<b>ВСЕГО</b>		<b>70</b>	<b>100 %</b>

**Применение оружия  
по службам в 2016 году  
(количество фактов)**



**В процентном отношении  
(по службам в 2016 году)**



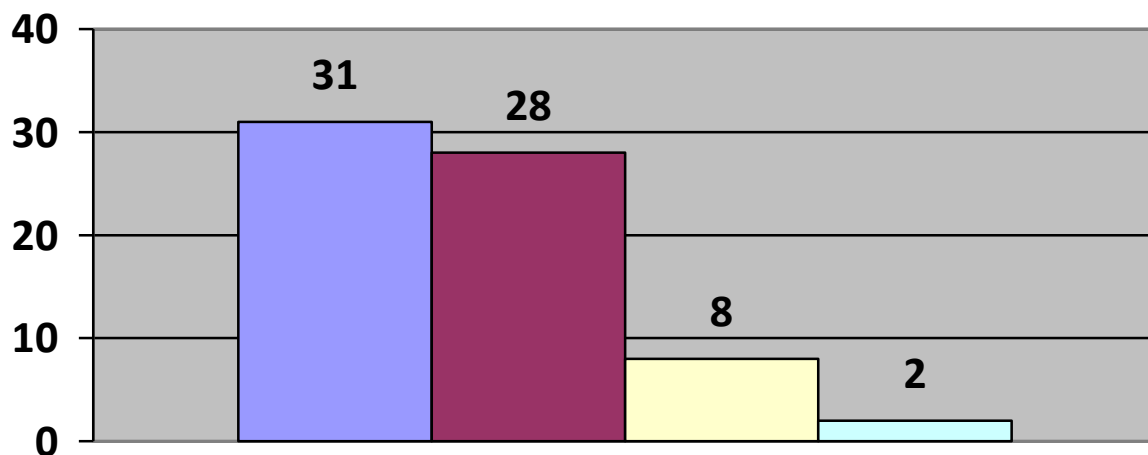
**1.6. Применение табельного оружия сотрудниками территориальных органов МВД России по муниципальным образованиям Свердловской области в 2017 году**

В 2017 году на территории Свердловской области было зафиксировано 69 фактов применения табельного оружия сотрудниками правоохранительных органов.

**Применение табельного оружия сотрудниками территориальных органов МВД России по муниципальным образованиям Свердловской области в 2017 году**

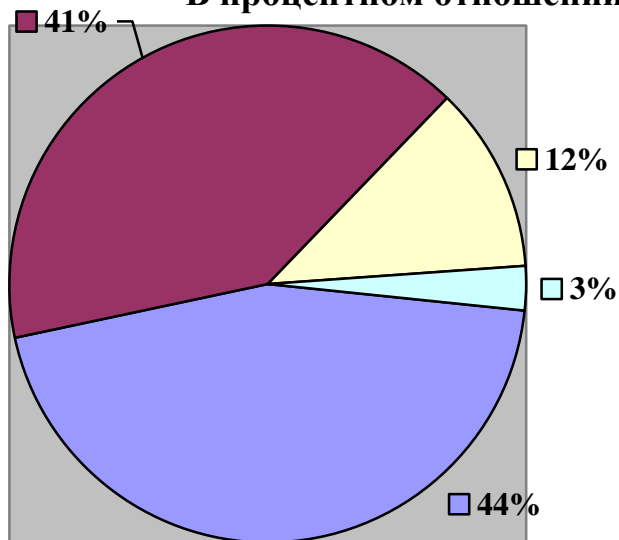
<b>№</b>	<b>Основание для применения табельного оружия</b>	<b>Количество случаев</b>	<b>В процентном отношении</b>
1	Для производства предупредительного выстрела	31	44 %
2	Для остановки транспортного средства путем его повреждения	28	41 %
3	Для обезвреживания животного, угрожающего жизни и здоровью людей	8	12 %
4	Для защиты другого лица либо себя от посягательства, если это посягательство сопряжено с насилием, опасным для жизни или здоровья	2	3 %
<b>ВСЕГО</b>		<b>69</b>	<b>100 %</b>

### Количество фактов 2017 год



- Для производства предупредительного выстрела
- Для остановки транспортного средства путем его повреждения
- Для обезвреживания животного, угрожающего жизни и здоровью людей
- Для защиты другого лица либо себя от посягательства, если это посягательство сопряжено с насилием, опасным для жизни или здоровья

### В процентном отношении (2017 год)



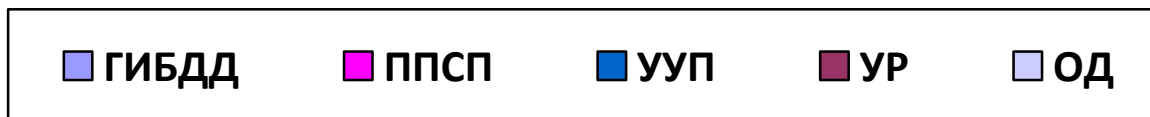
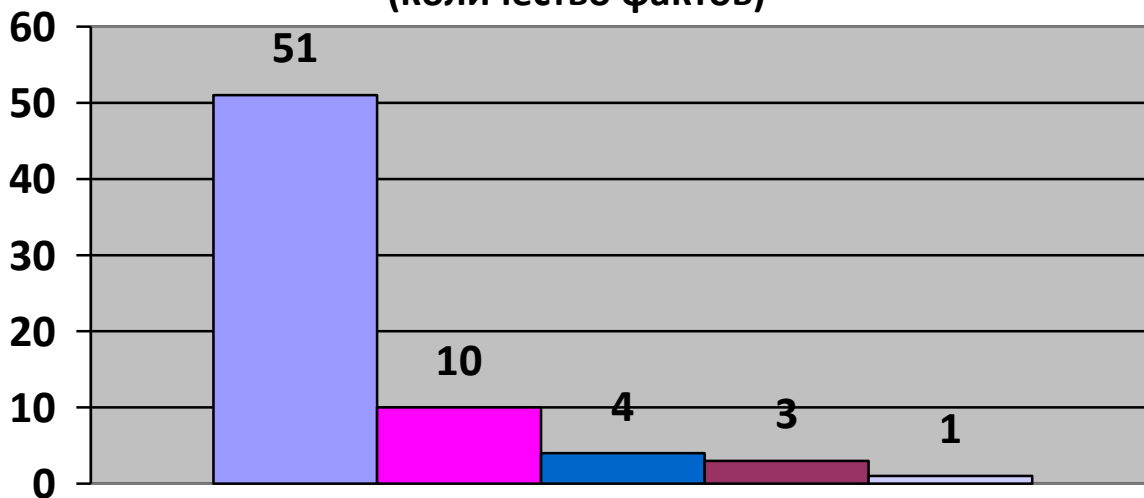
- Для производства предупредительного выстрела
- Для остановки транспортного средства путем его повреждения
- Для обезвреживания животного, угрожающего жизни и здоровью людей
- Для защиты другого лица либо себя от посягательства, если это посягательство сопряжено с насилием, опасным для жизни или здоровья

**Применение табельного оружия сотрудниками территориальных  
органов МВД России по муниципальным образованиям  
Свердловской области в 2017 году (по службам)**

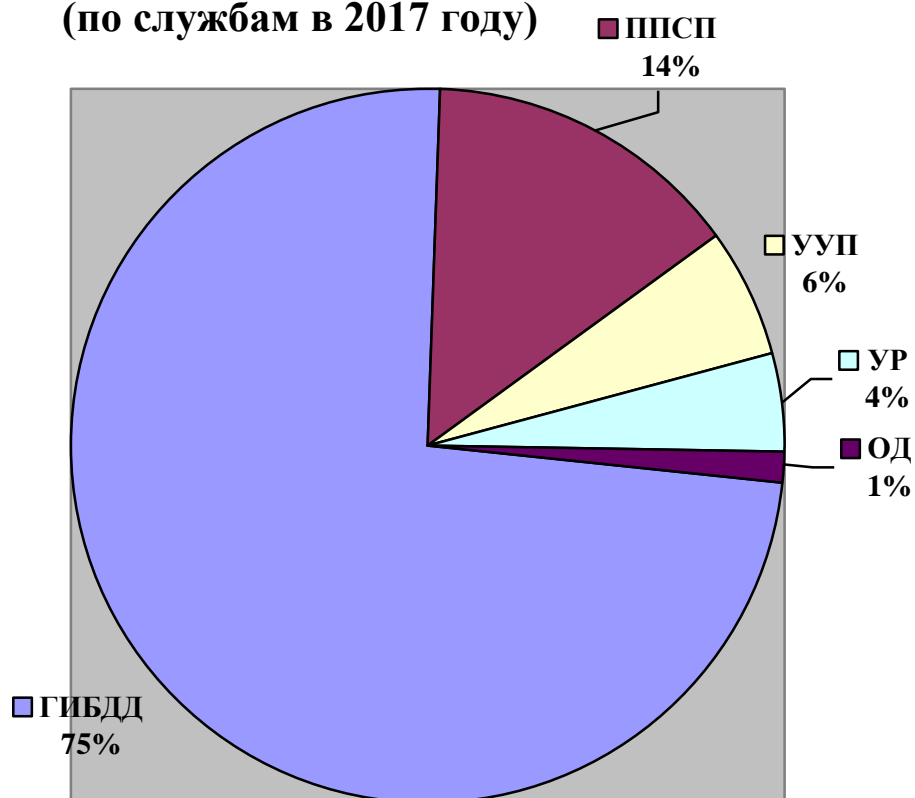
<b>№</b>	<b>Применение табельного оружия по службам</b>	<b>Количество случаев</b>	<b>В процентном отношении</b>
1	ГИБДД	51	75 %
2	ППСП	10	14 %
2	Участковые уполномоченные полиции	4	6 %
3	Уголовный розыск	3	4 %
4	ОД	1	1 %
<b>ВСЕГО</b>		<b>69</b>	<b>100 %</b>

Обращает на себя внимание тот факт, что с 2017 года в статистике по применению табельного оружия сотрудниками правоохранительных органов перестали учитывать факты применения оружия такими подразделениями, как ОВО, СОБР и ОМОН, по причине перевода данных подразделений в управление Росгвардии, при этом количество фактов применения оружия сотрудниками на территории Свердловской области осталось на том же уровне.

**Применение оружия  
по службам в 2017 году  
(количество фактов)**



**В процентном отношении  
(по службам в 2017 году)**



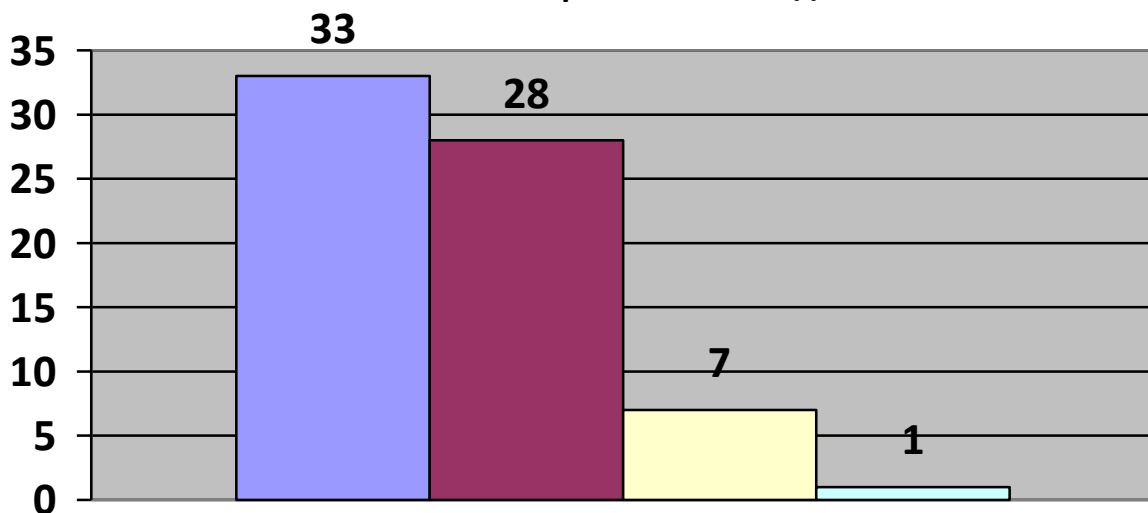
**1.7. Применение табельного оружия сотрудниками территориальных  
органов МВД России по муниципальным образованиям  
Свердловской области в 2018 году**

В 2018 году на территории Свердловской области было зафиксировано 69 фактов применения табельного оружия сотрудниками правоохранительных органов.

**Применение табельного оружия сотрудниками территориальных  
органов МВД России по муниципальным образованиям  
Свердловской области в 2018 году**

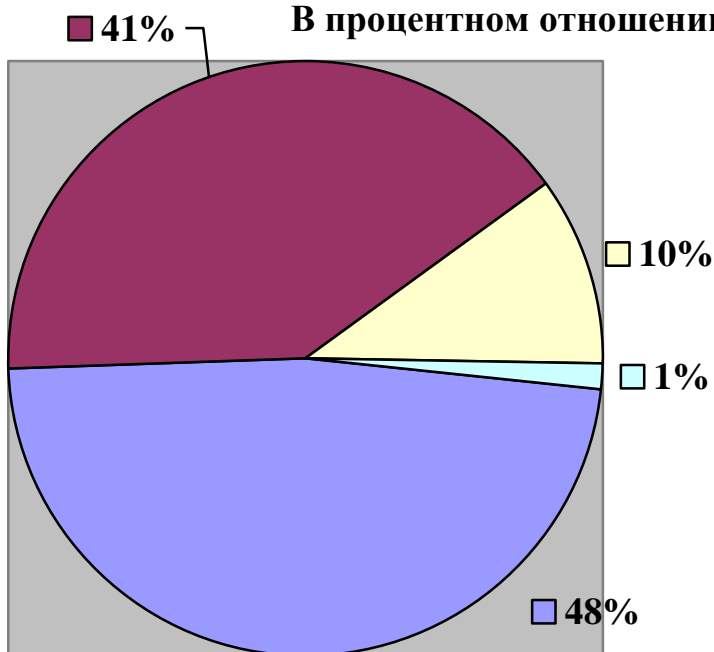
<b>№</b>	<b>Основание для применения табельного оружия</b>	<b>Количество случаев</b>	<b>В процентном отношении</b>
1	Для производства предупредительного выстрела	33	48 %
2	Для остановки транспортного средства путем его повреждения	28	41 %
3	Для обезвреживания животного, угрожающего жизни и здоровью людей	7	10 %
4	Для вызова помощи	1	1 %
<b>ВСЕГО</b>		<b>69</b>	<b>100 %</b>

Количество фактов 2018 год



- Для производства предупредительного выстрела
- Для остановки транспортного средства путем его повреждения
- Для обезвреживания животного, угрожающего жизни и здоровью людей
- Для вызова помощи

В процентном отношении (2018 год)

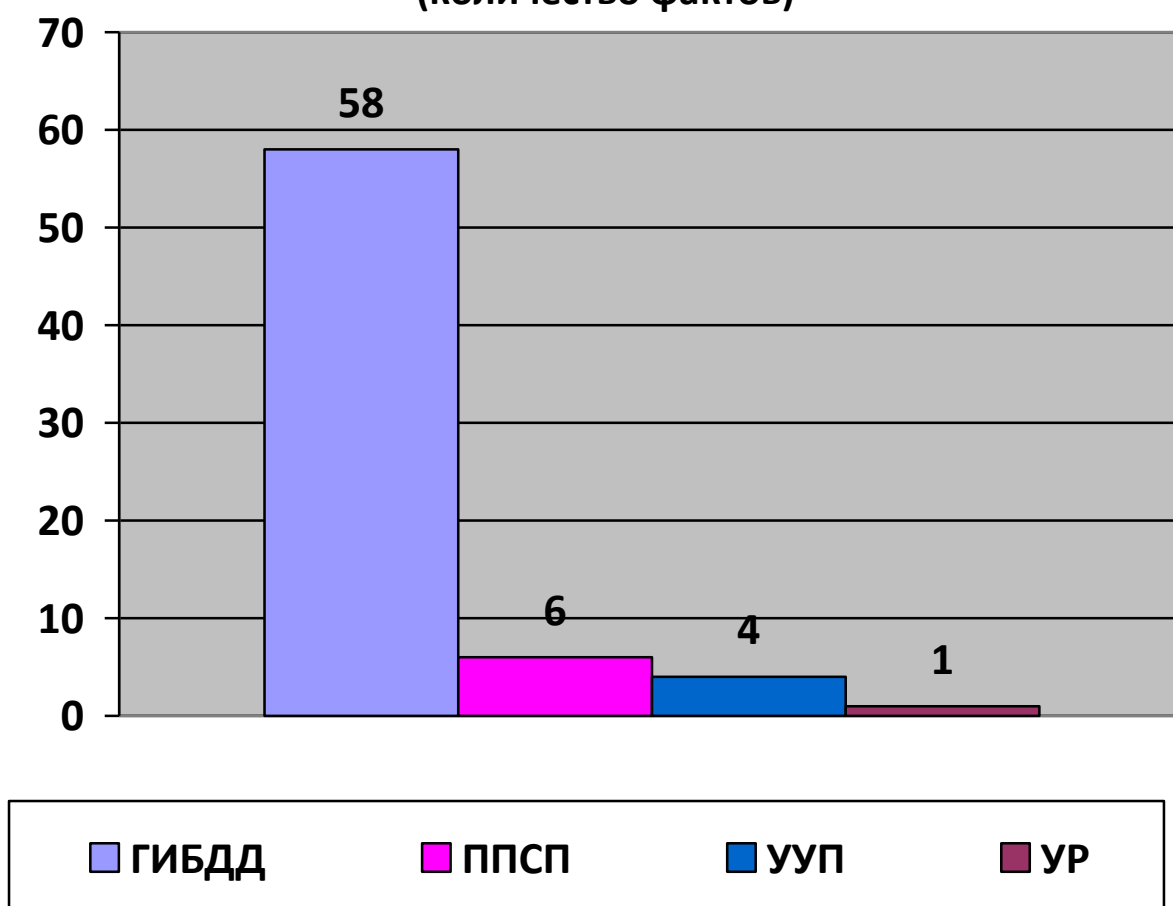


- Для производства предупредительного выстрела
- Для остановки транспортного средства путем его повреждения
- Для обезвреживания животного, угрожающего жизни и здоровью людей
- Для вызова помощи

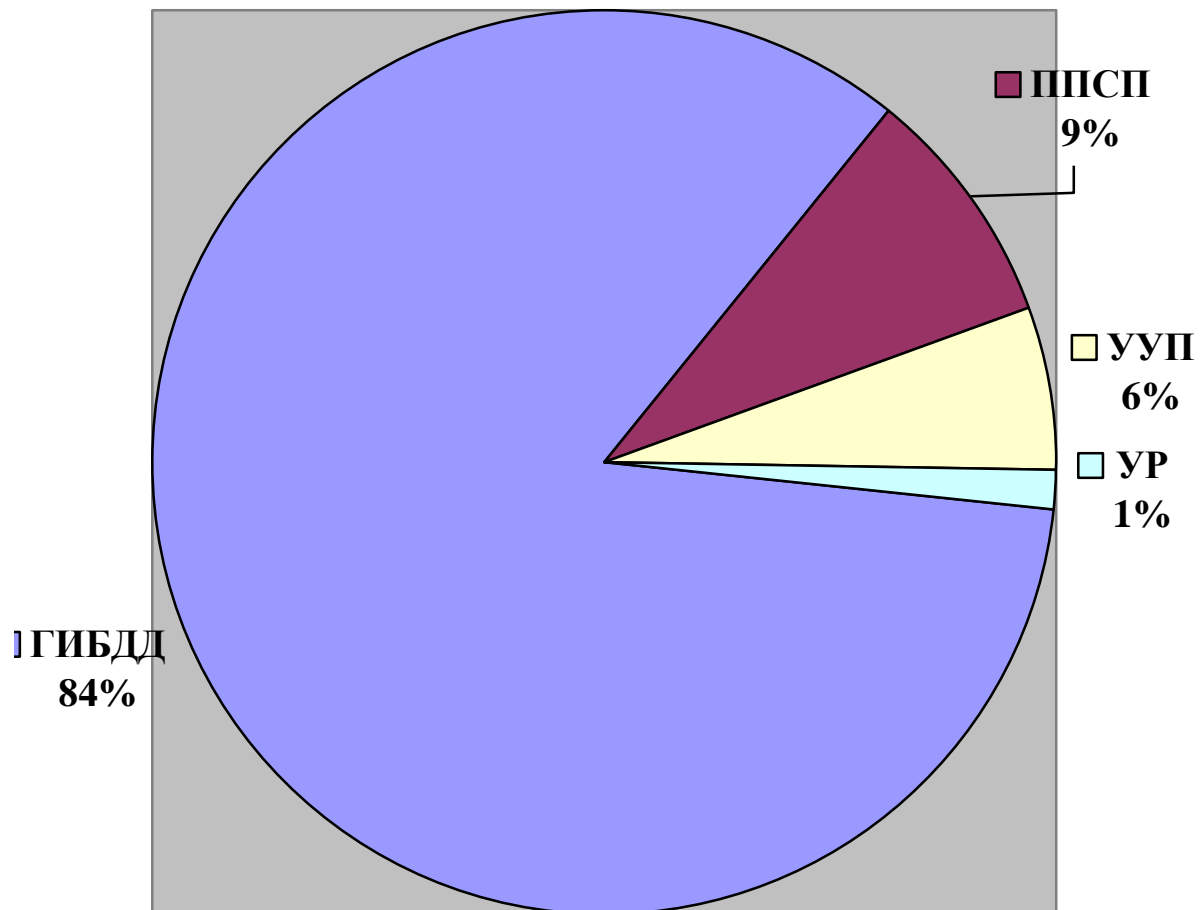
**Применение табельного оружия сотрудниками территориальных органов МВД России по муниципальным образованиям Свердловской области в 2018 году (по службам)**

<b>№</b>	<b>Применение табельного оружия по службам</b>	<b>Количество случаев</b>	<b>В процентном отношении</b>
1	ГИБДД	58	84 %
2	ППСП	6	9 %
3	Участковые уполномоченные полиции	4	6 %
4	Уголовный розыск	1	1 %
<b>ВСЕГО</b>		<b>69</b>	<b>100 %</b>

**Применение оружия по службам в 2018 году (количество фактов)**



**В процентном отношении  
(по службам в 2018 году)**



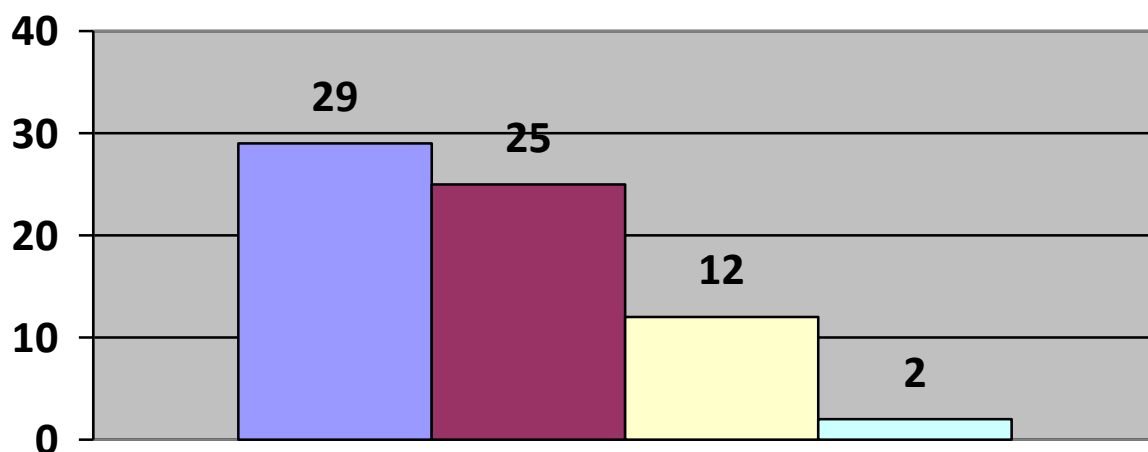
**1.8. Применение табельного оружия сотрудниками территориальных органов МВД России по муниципальным образованиям Свердловской области в 2019 году**

В 2019 году на территории Свердловской области было зафиксировано 68 фактов применения табельного оружия сотрудниками правоохранительных органов.

**Применение табельного оружия сотрудниками территориальных органов МВД России по муниципальным образованиям Свердловской области в 2019 году**

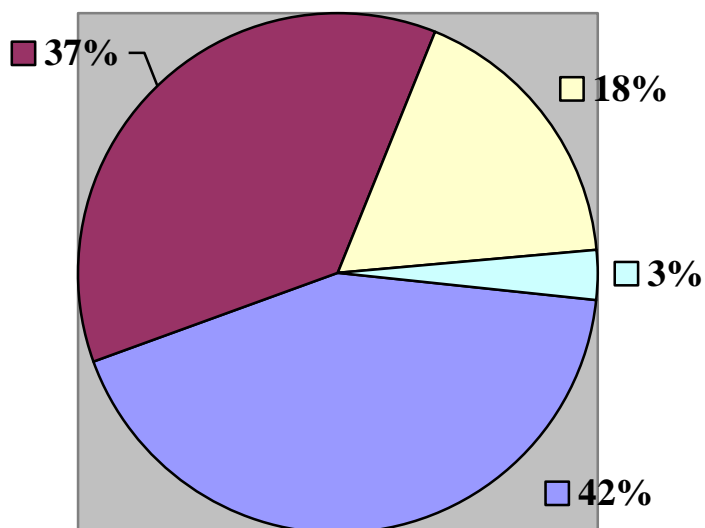
<b>№</b>	<b>Основание для применения табельного оружия</b>	<b>Количество случаев</b>	<b>В процентном отношении</b>
1	Для производства предупредительного выстрела	29	42 %
2	Для остановки транспортного средства путем его повреждения	25	37 %
3	Для обезвреживания животного, угрожающего жизни и здоровью людей	12	18 %
4	Для защиты другого лица либо себя от посягательства, если это посягательство сопряжено с насилием, опасным для жизни или здоровья	2	3 %
<b>ВСЕГО</b>		<b>68</b>	<b>100 %</b>

### Количество фактов 2019 год



- Для производства предупредительного выстрела
- Для остановки транспортного средства путем его повреждения
- Для обезвреживания животного, угрожающего жизни и здоровью людей
- Для защиты другого лица либо себя от посягательства, если это посягательство сопряжено с насилием, опасным для жизни или здоровья

### В процентном отношении (2019 год)

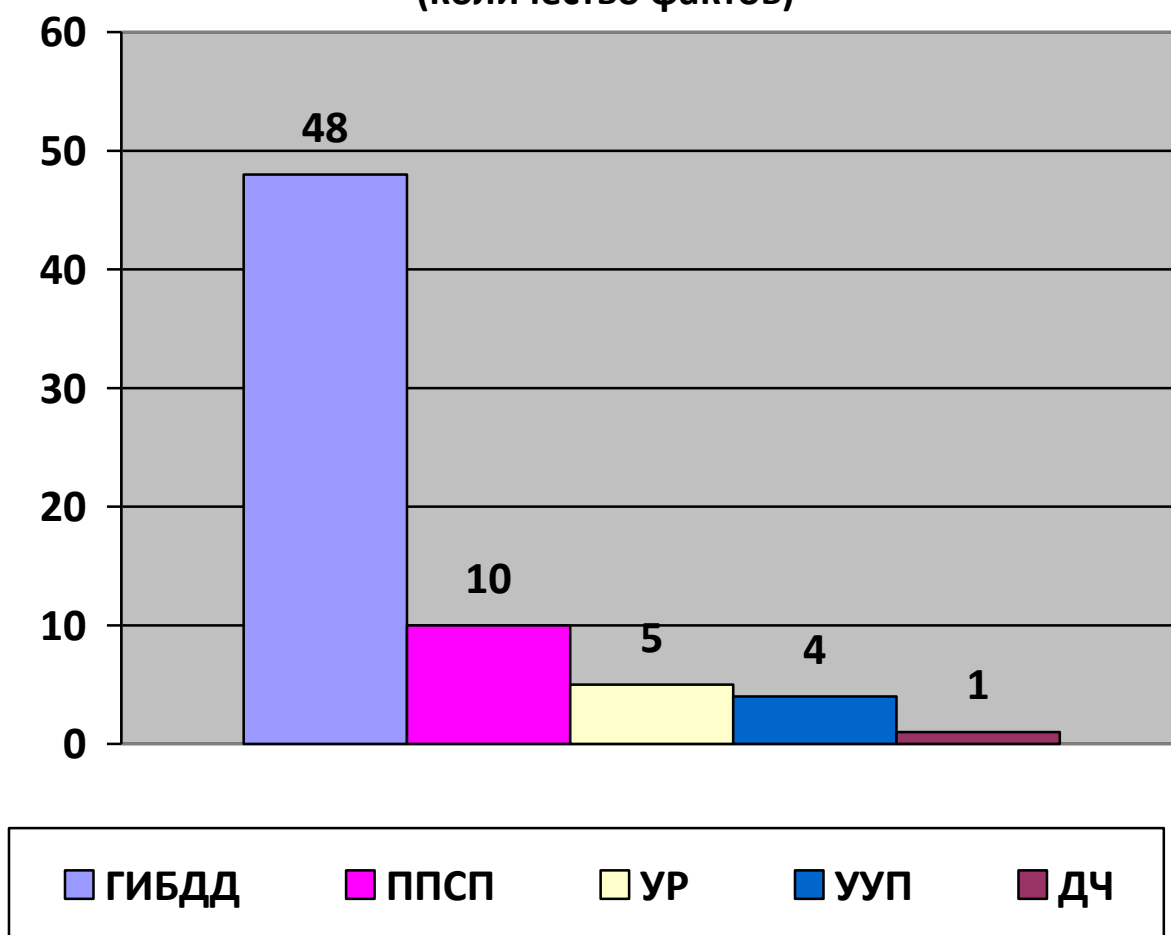


- Для производства предупредительного выстрела
- Для остановки транспортного средства путем его повреждения
- Для обезвреживания животного, угрожающего жизни и здоровью людей
- Для защиты другого лица либо себя от посягательства, если это посягательство сопряжено с насилием, опасным для жизни или здоровья

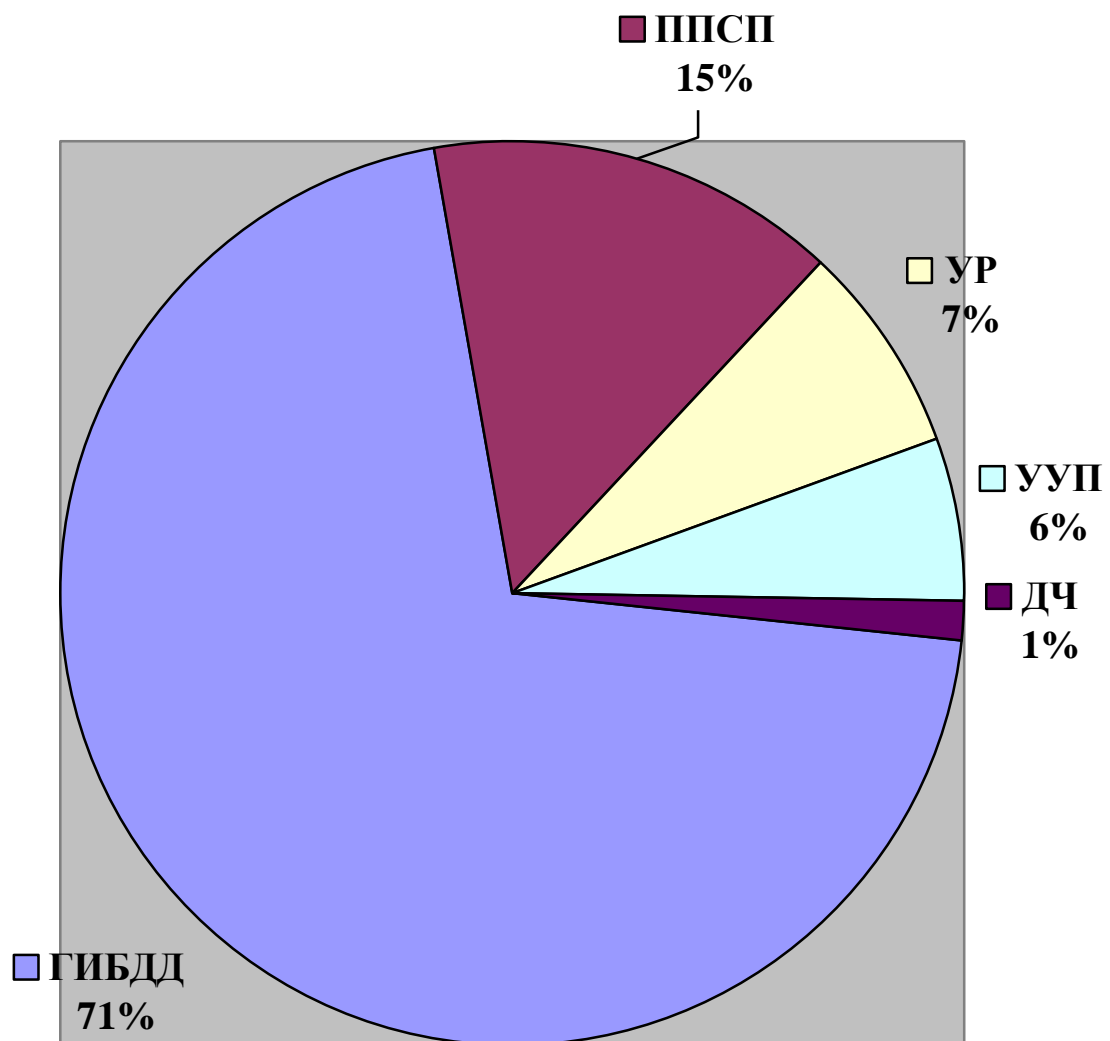
**Применение табельного оружия сотрудниками территориальных органов МВД России по муниципальным образованиям Свердловской области в 2019 году (по службам)**

<b>№</b>	<b>Применение табельного оружия по службам</b>	<b>Количество случаев</b>	<b>В процентном отношении</b>
1	ГИБДД	48	71 %
2	ППСП	10	15 %
3	Уголовный розыск	5	7 %
4	Участковые уполномоченные полиции	4	6 %
5	ДЧ	1	1 %
<b>ВСЕГО</b>		<b>68</b>	<b>100 %</b>

**Применение оружия по службам в 2019 году (количество фактов)**



**В процентном отношении  
(по службам в 2019 году)**



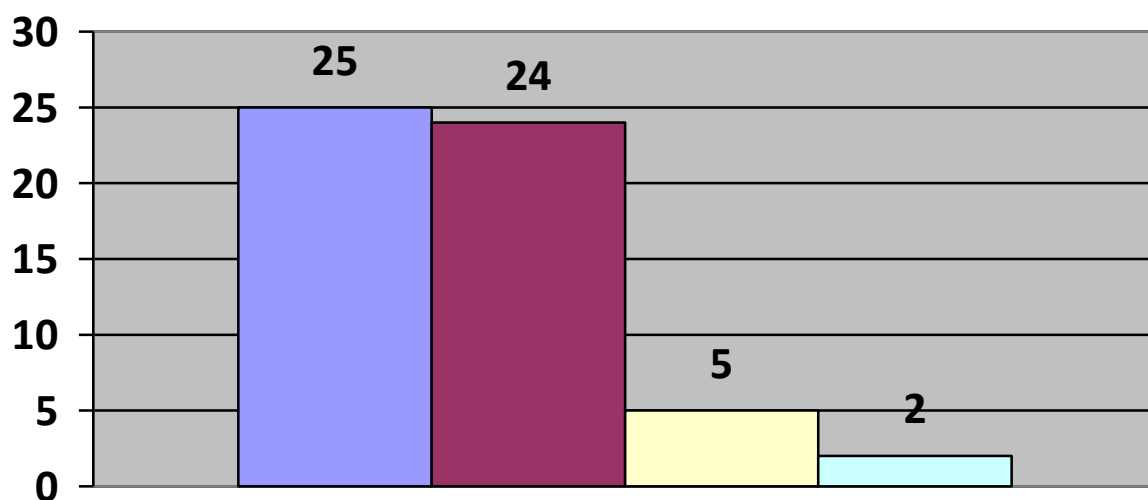
**1.9. Применение табельного оружия сотрудниками территориальных органов МВД России по муниципальным образованиям Свердловской области в 2020 году**

В 2020 году на территории Свердловской области было зафиксировано 56 фактов применения табельного оружия сотрудниками правоохранительных органов.

**Применение табельного оружия сотрудниками территориальных органов МВД России по муниципальным образованиям Свердловской области в 2020 году**

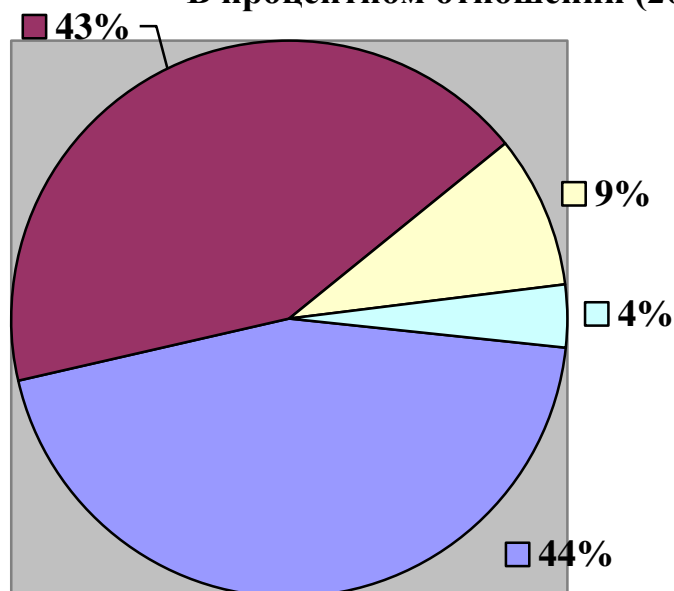
<b>№</b>	<b>Основание для применения табельного оружия</b>	<b>Количество случаев</b>	<b>В процентном отношении</b>
1	Для производства предупредительного выстрела	25	44 %
2	Для остановки транспортного средства путем его повреждения	24	43 %
3	Для обезвреживания животного, угрожающего жизни и здоровью людей	5	9 %
4	Для защиты другого лица либо себя от посягательства, если это посягательство сопряжено с насилием, опасным для жизни или здоровья	2	4 %
<b>ВСЕГО</b>		<b>56</b>	<b>100 %</b>

### Количество фактов 2020 год



- Для производства предупредительного выстрела
- Для остановки транспортного средства путем его повреждения
- Для обезвреживания животного, угрожающего жизни и здоровью людей
- Для защиты другого лица либо себя от посягательства, если это посягательство сопряжено с насилием, опасным для жизни или здоровья

### В процентном отношении (2020 год)

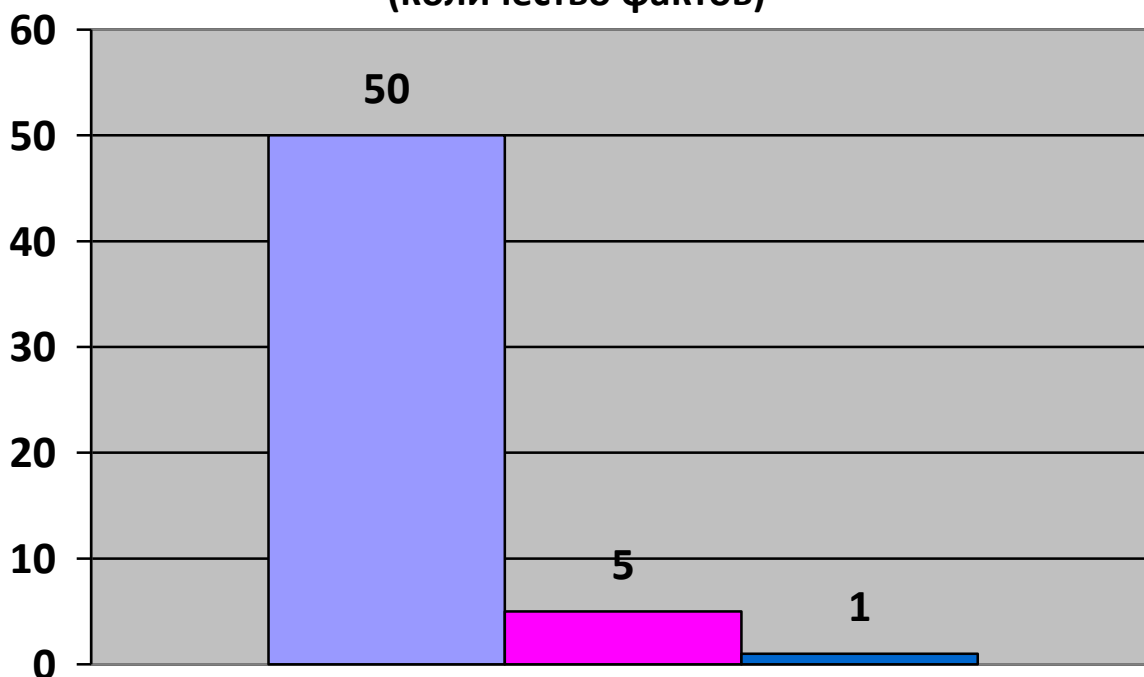


- Для производства предупредительного выстрела
- Для остановки транспортного средства путем его повреждения
- Для обезвреживания животного, угрожающего жизни и здоровью людей
- Для защиты другого лица либо себя от посягательства, если это посягательство сопряжено с насилием, опасным для жизни или здоровья

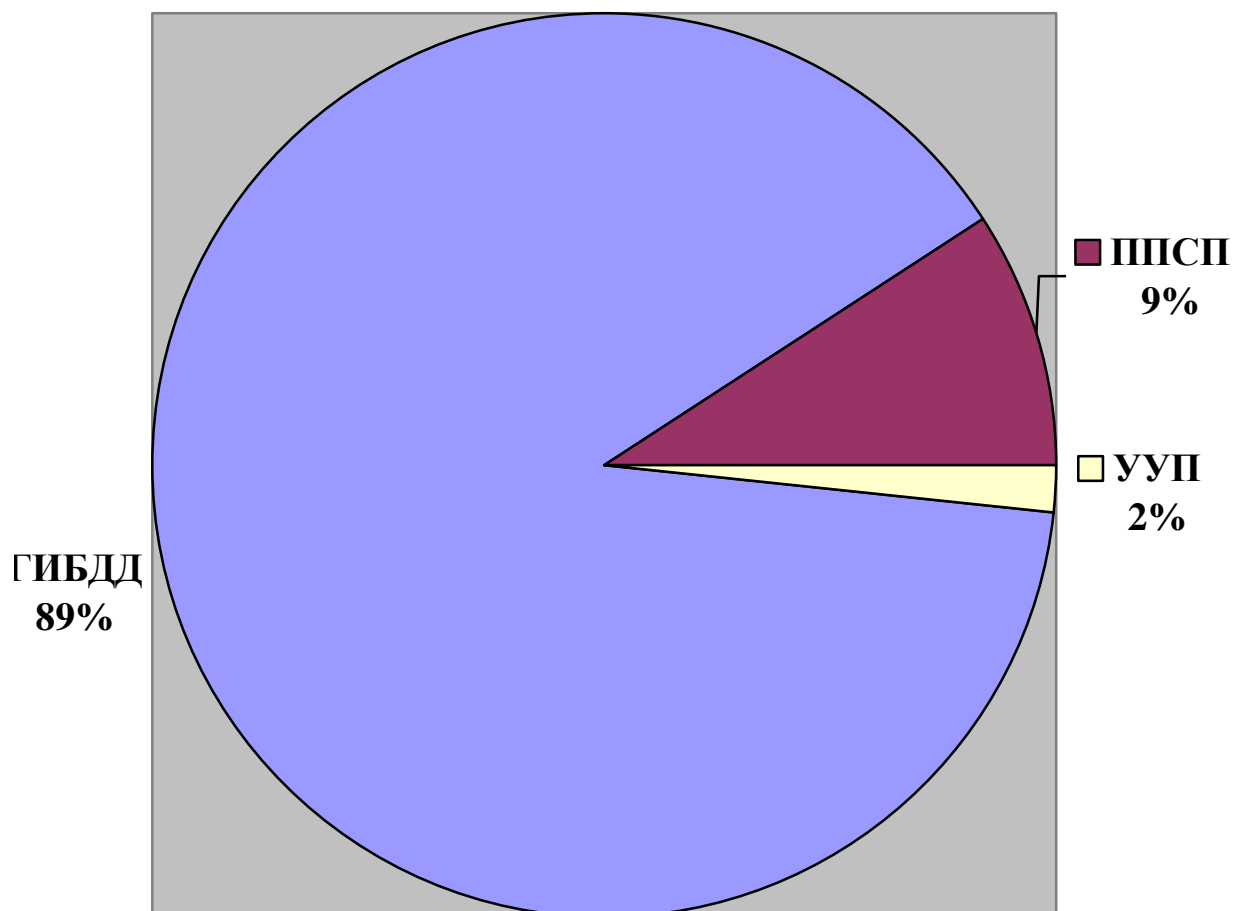
**Применение табельного оружия сотрудниками территориальных органов МВД России по муниципальным образованиям Свердловской области в 2020 году (по службам)**

<b>№</b>	<b>Применение табельного оружия по службам</b>	<b>Количество случаев</b>	<b>В процентном отношении</b>
1	ГИБДД	50	89 %
2	ППСП	5	9 %
3	Участковые уполномоченные полиции	1	2 %
<b>ВСЕГО</b>		<b>56</b>	<b>100 %</b>

**Применение оружия по службам в 2020 году (количество фактов)**



**В процентном отношении  
(по службам в 2020 году)**



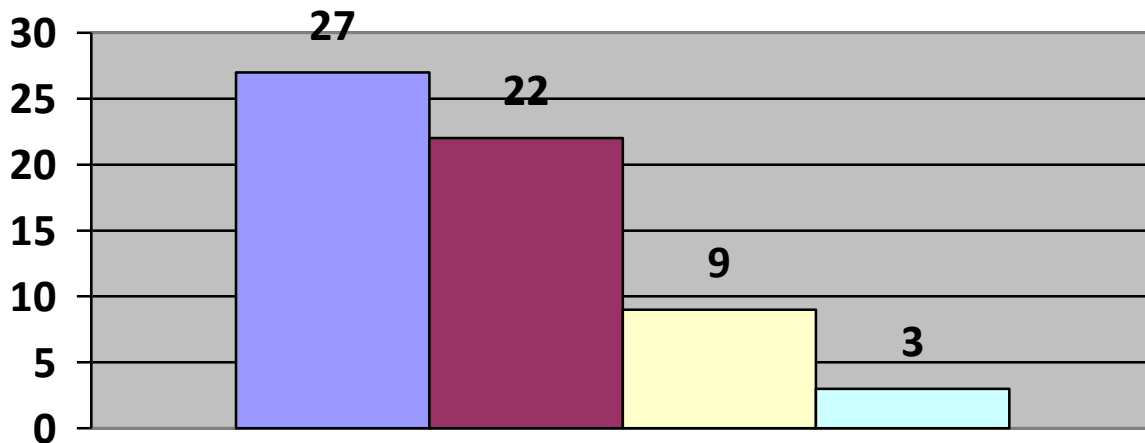
**1.10. Применение табельного оружия сотрудниками территориальных  
органов МВД России по муниципальным образованиям  
Свердловской области в 2021 году**

В 2021 году на территории Свердловской области было зафиксировано 61 фактов применения табельного оружия сотрудниками правоохранительных органов.

**Применение табельного оружия сотрудниками территориальных  
органов МВД России по муниципальным образованиям  
Свердловской области в 2021 году**

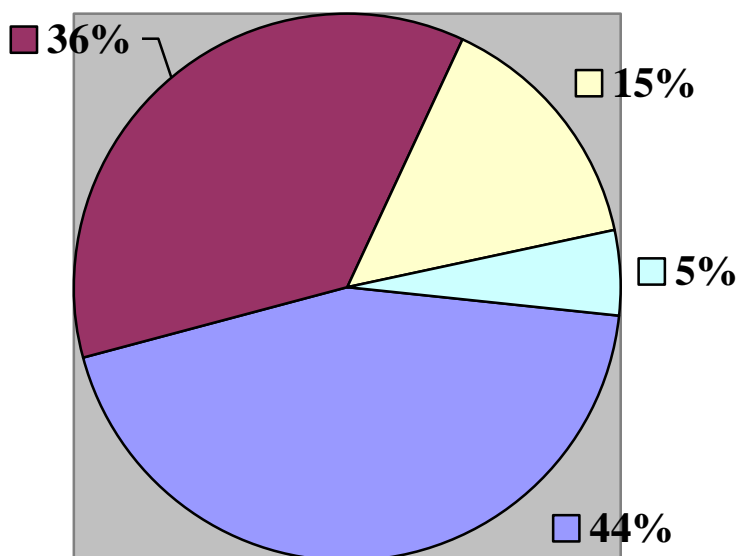
<b>№</b>	<b>Основание для применения табельного оружия</b>	<b>Количество случаев</b>	<b>В процентном отношении</b>
1	Для производства предупредительного выстрела	27	44 %
2	Для остановки транспортного средства путем его повреждения	22	36 %
3	Для обезвреживания животного, угрожающего жизни и здоровью людей	9	15 %
4	Для защиты другого лица либо себя от посягательства, если это посягательство сопряжено с насилием, опасным для жизни или здоровья	3	5 %
<b>ВСЕГО</b>		<b>61</b>	<b>100 %</b>

Количество фактов 2021 год



- Для производства предупредительного выстрела
- Для остановки транспортного средства путем его повреждения
- Для обезвреживания животного, угрожающего жизни и здоровью людей
- Для защиты другого лица либо себя от посягательства, если это посягательство сопряжено с насилием, опасным для жизни или здоровья

В процентном отношении (2021 год)

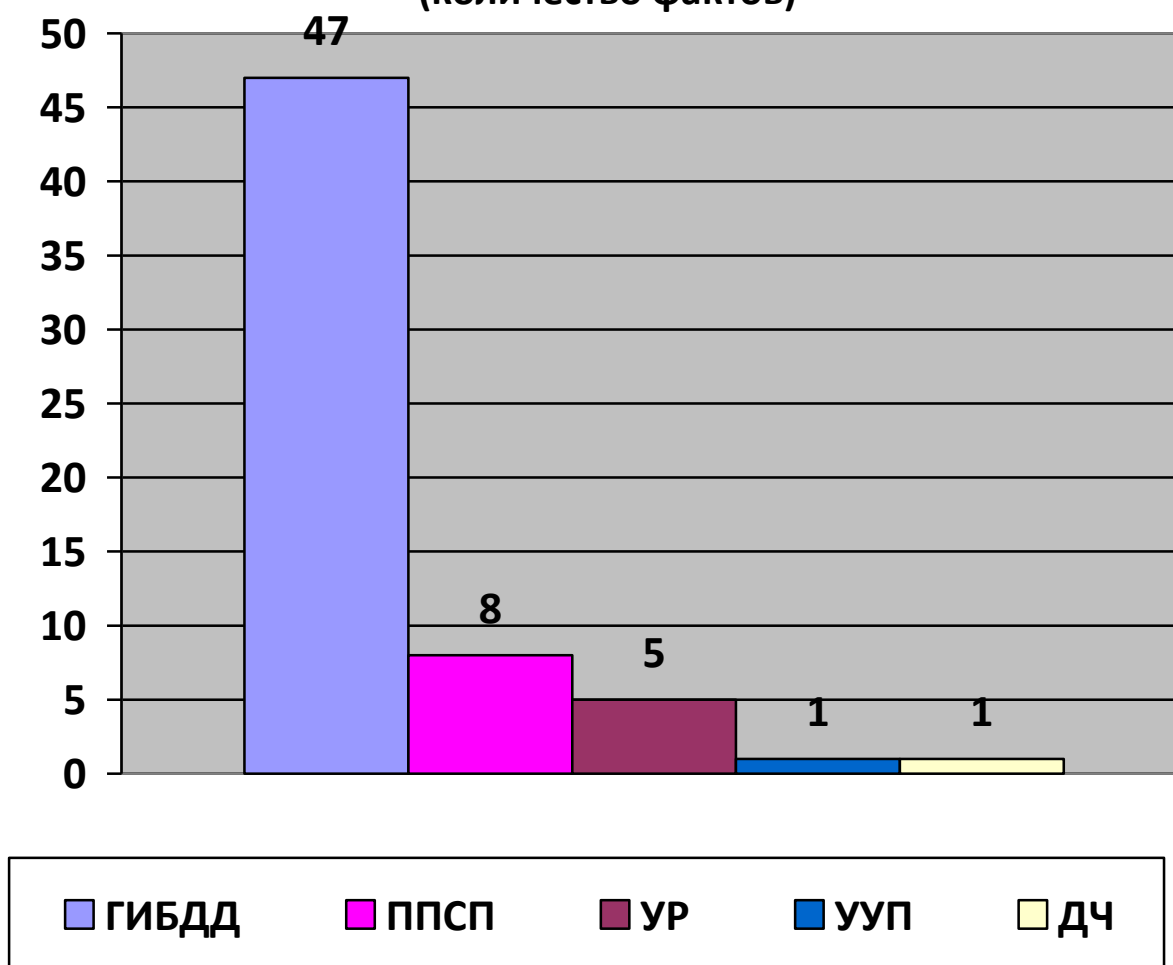


- Для производства предупредительного выстрела
- Для остановки транспортного средства путем его повреждения
- Для обезвреживания животного, угрожающего жизни и здоровью людей
- Для защиты другого лица либо себя от посягательства, если это посягательство сопряжено с насилием, опасным для жизни или здоровья

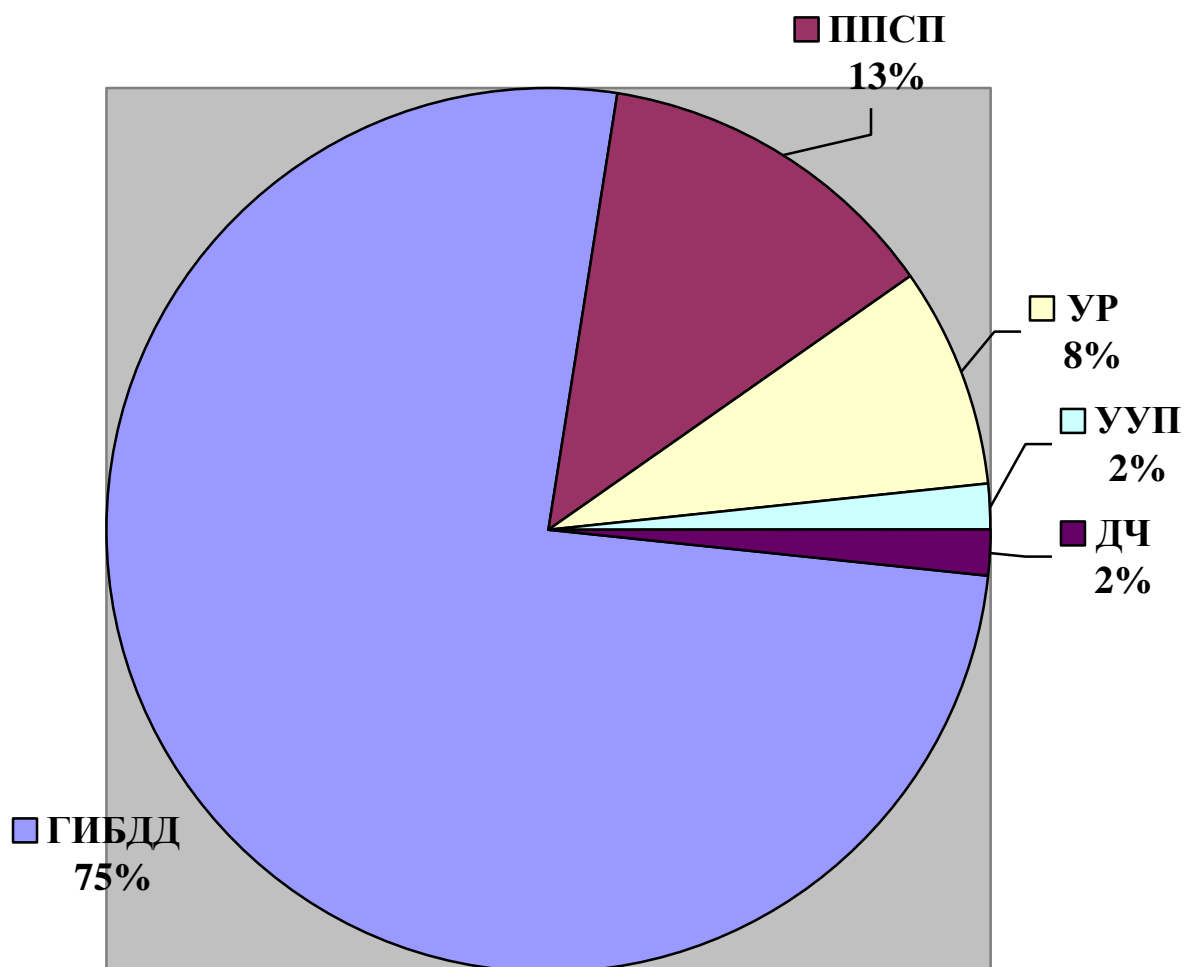
**Применение табельного оружия сотрудниками территориальных органов МВД России по муниципальным образованиям Свердловской области в 2021 году (по службам)**

<b>№</b>	<b>Применение табельного оружия по службам</b>	<b>Количество случаев</b>	<b>В процентном отношении</b>
1	ГИБДД	47	75 %
2	ППСП	8	13 %
3	Уголовный розыск	5	8 %
4	Участковые уполномоченные полиции	1	2 %
5	ДЧ	1	2 %
<b>ВСЕГО</b>		<b>61</b>	<b>100 %</b>

**Применение оружия по службам в 2021 году (количество фактов)**



**В процентном отношении  
(по службам в 2021 году)**



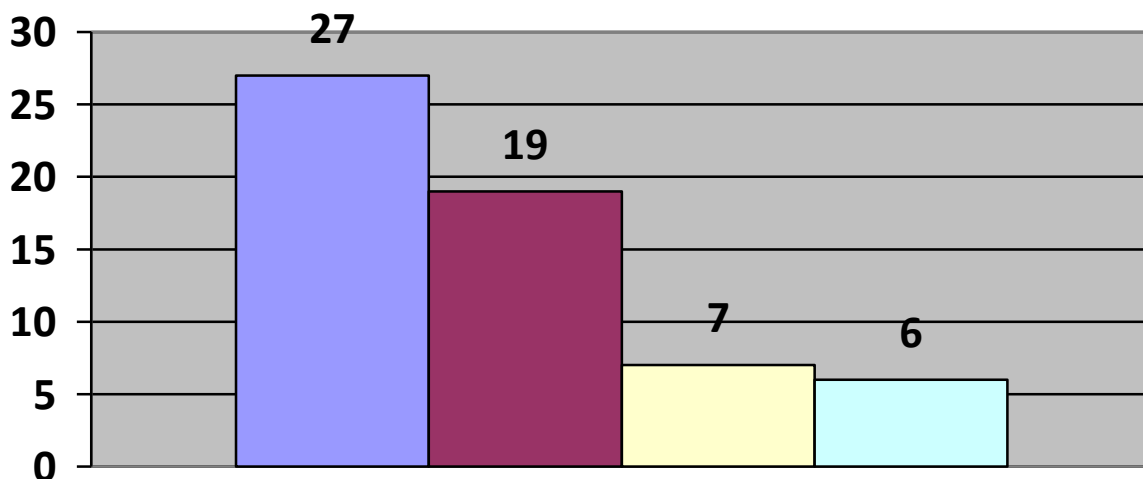
**1.11. Применение табельного оружия сотрудниками территориальных органов МВД России по муниципальным образованиям Свердловской области в 2022 году**

В 2022 году на территории Свердловской области было зафиксировано 59 фактов применения табельного оружия сотрудниками правоохранительных органов.

**Применение табельного оружия сотрудниками территориальных органов МВД России по муниципальным образованиям Свердловской области в 2022 году**

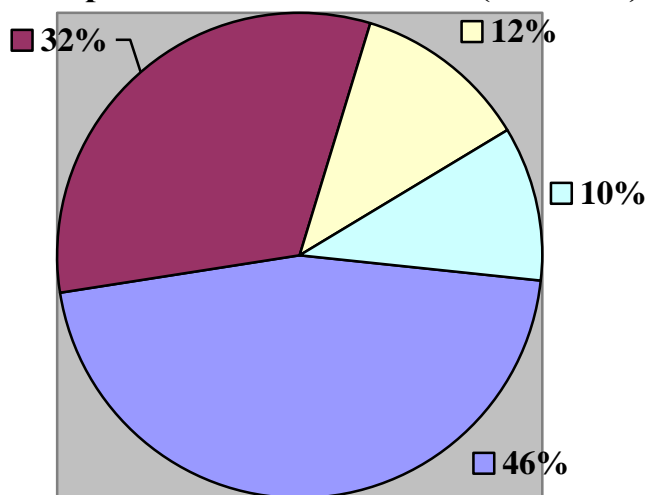
<b>№</b>	<b>Основание для применения табельного оружия</b>	<b>Количество случаев</b>	<b>В процентном отношении</b>
1	Для производства предупредительного выстрела	27	46 %
2	Для остановки транспортного средства путем его повреждения	19	32 %
3	Для обезвреживания животного, угрожающего жизни и здоровью людей	7	12 %
4	Для защиты другого лица либо себя от посягательства, если это посягательство сопряжено с насилием, опасным для жизни или здоровья	6	10 %
<b>ВСЕГО</b>		<b>59</b>	<b>100 %</b>

### Количество фактов 2022 год



- Для производства предупредительного выстрела
- Для остановки транспортного средства путем его повреждения
- Для обезвреживания животного, угрожающего жизни и здоровью людей
- Для защиты другого лица либо себя от посягательства, если это посягательство сопряжено с насилием, опасным для жизни или здоровья

### В процентном отношении (2022 год)

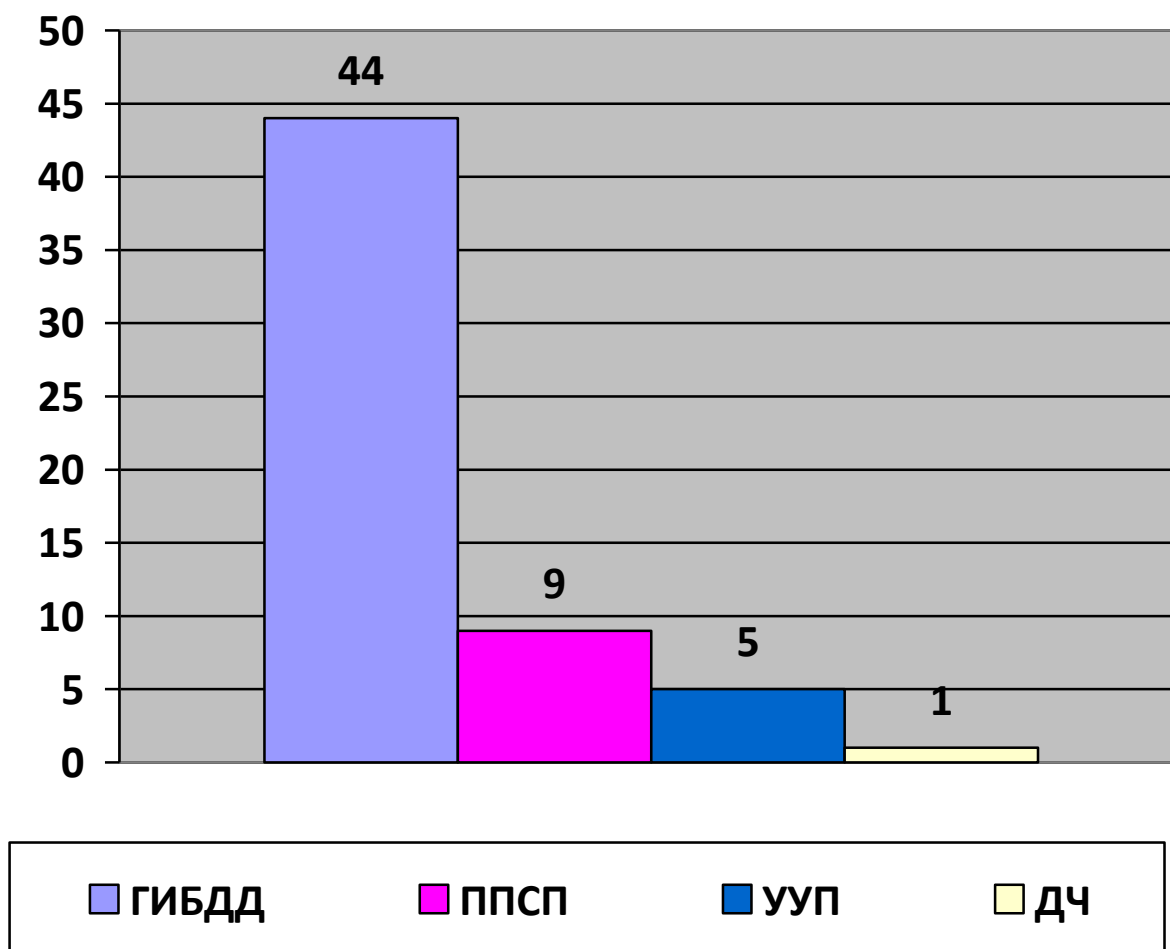


- Для производства предупредительного выстрела
- Для остановки транспортного средства путем его повреждения
- Для обезвреживания животного, угрожающего жизни и здоровью людей
- Для защиты другого лица либо себя от посягательства, если это посягательство сопряжено с насилием, опасным для жизни или здоровья

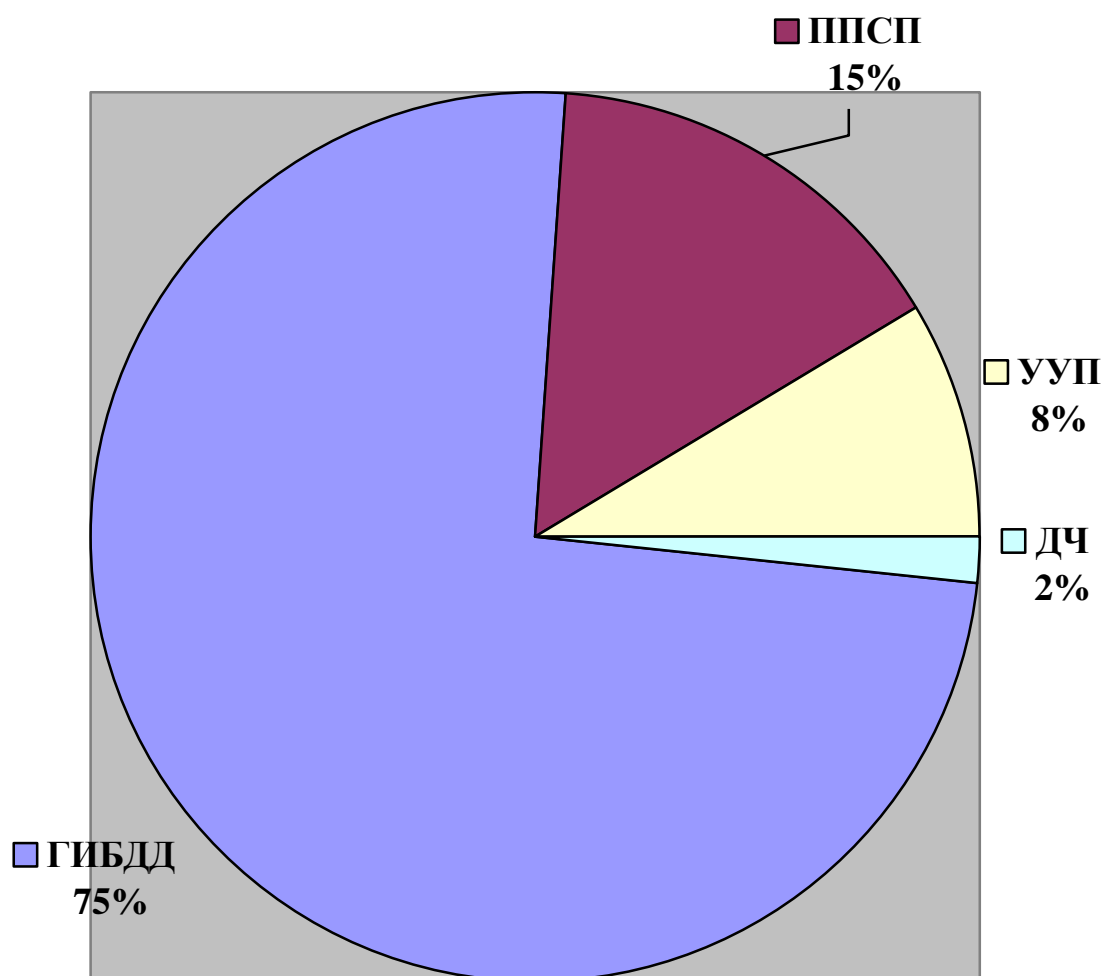
**Применение табельного оружия сотрудниками территориальных  
органов МВД России по муниципальным образованиям  
Свердловской области в 2022 году (по службам)**

<b>№</b>	<b>Применение табельного оружия по службам</b>	<b>Количество случаев</b>	<b>В процентном отношении</b>
1	ГИБДД	44	75 %
2	ППСП	9	15 %
3	Участковые уполномоченные полиции	5	8 %
4	ДЧ	1	2 %
<b>ВСЕГО</b>		<b>59</b>	<b>100 %</b>

**Применение оружия  
по службам в 2022 году  
(количество фактов)**



**В процентном отношении  
(по службам в 2022 году)**

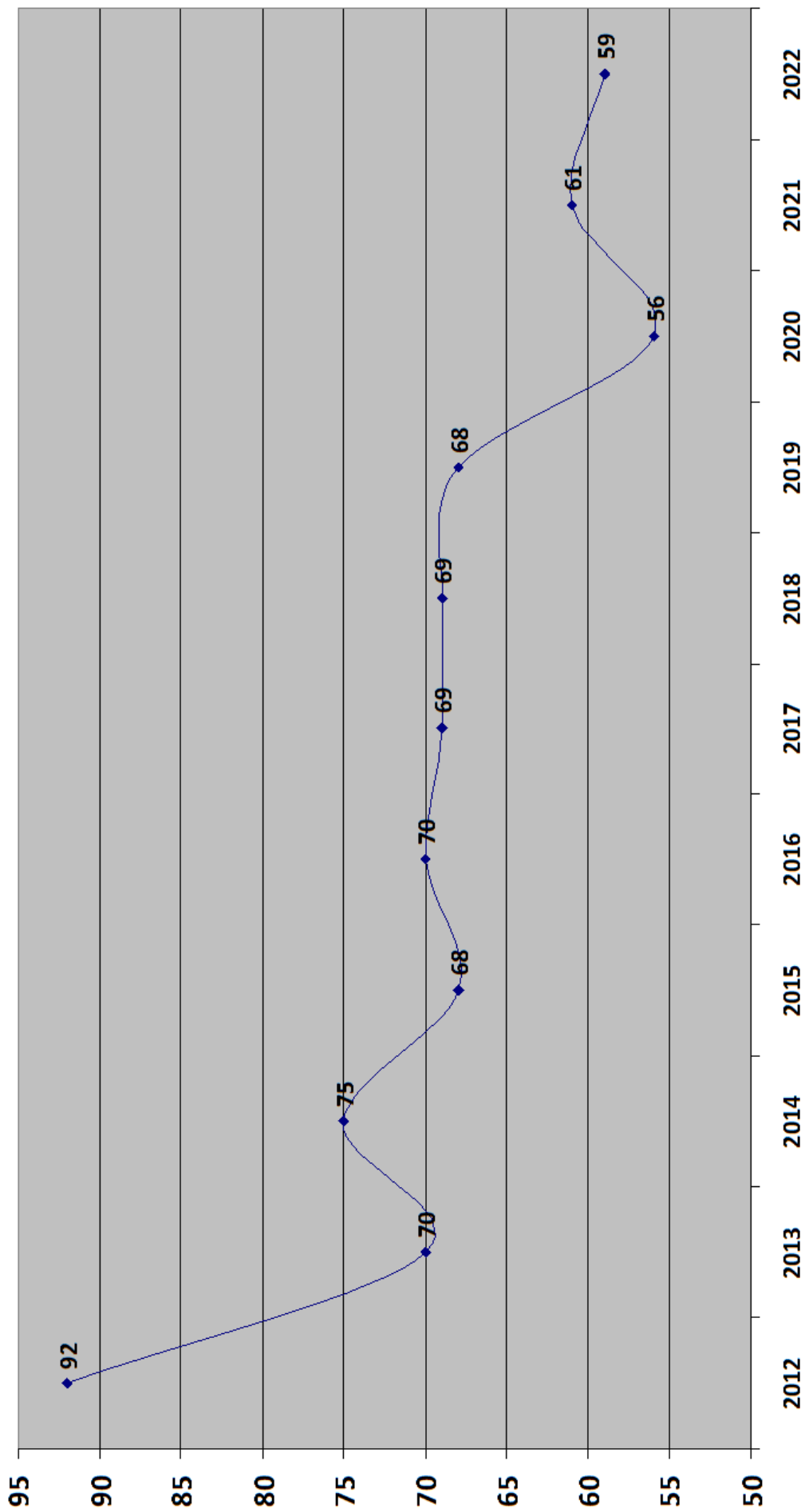


**1.12. Динамика применения табельного оружия сотрудниками территориальных органов МВД России по муниципальным образованиям Свердловской области в период с 2012 по 2022 год**

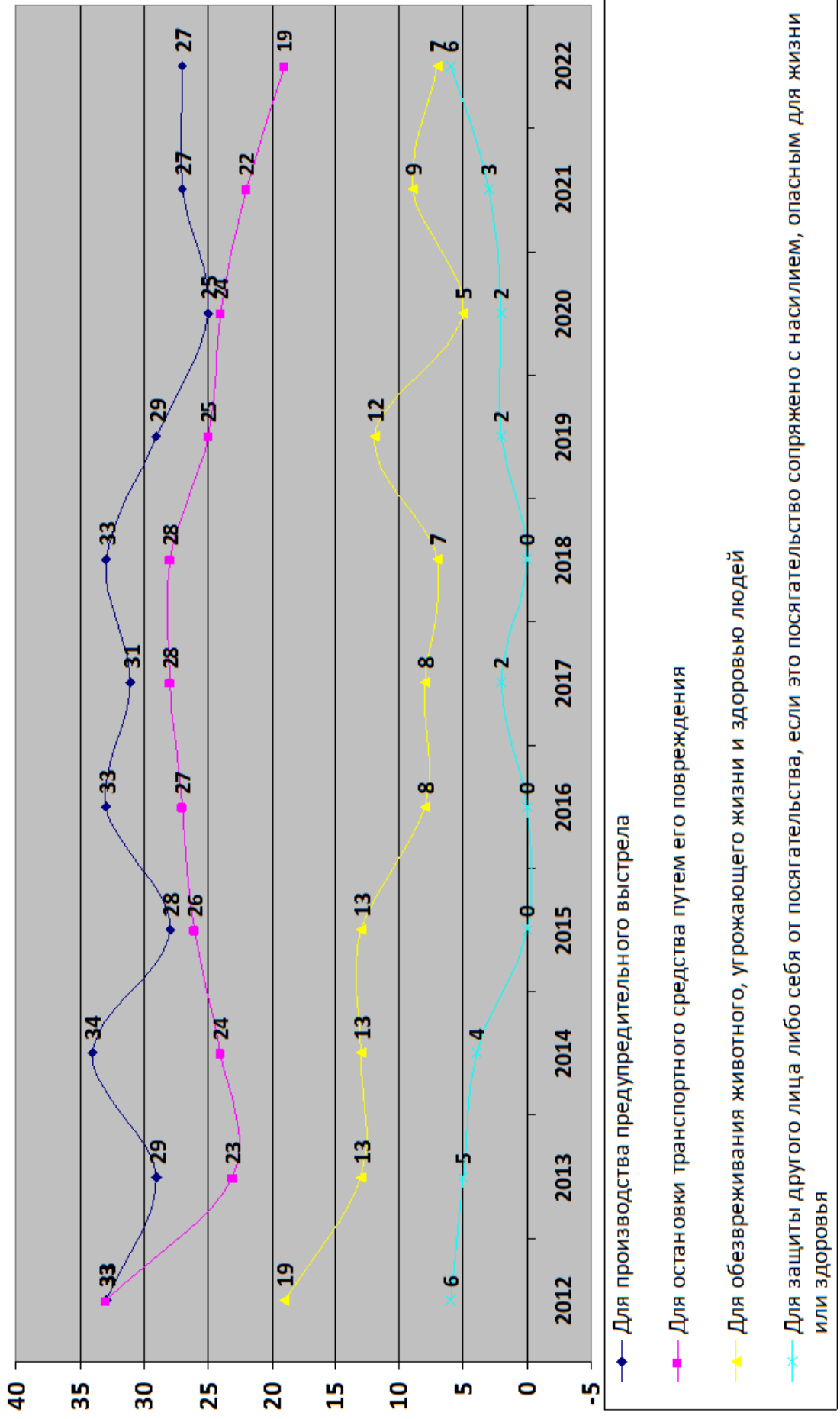
Динамика применения табельного оружия сотрудниками территориальных органов МВД России по муниципальным образованиям Свердловской области за период с 2012 по 2022 год (количество фактов)

№	Основание для применения табельного оружия	2012	2013	2014	2015	2016	2017	2018	2019	2020	2021	2022
1	Для производства предупредительного выстрела	33	29	34	28	33	31	33	29	25	27	27
2	Для остановки транспортного средства путем его повреждения	33	23	24	26	27	28	28	25	24	22	19
3	Для обезвреживания животного, угрожающего жизни и здоровью людей	19	13	13	13	8	8	7	12	5	9	7
4	Для защиты другого лица либо себя от посягательства, если это посягательство сопряжено с насилием, опасным для жизни или здоровья	6	5	4	0	0	2	0	2	2	3	6
5	Иные основания	1	0	0	1	2	0	1	0	0	0	0
	<b>ВСЕГО</b>	<b>92</b>	<b>70</b>	<b>75</b>	<b>68</b>	<b>70</b>	<b>69</b>	<b>69</b>	<b>68</b>	<b>56</b>	<b>61</b>	<b>59</b>

**Общая динамика применения табельного оружия сотрудниками территориальных органов  
МВД России по муниципальным образованиям Свердловской области  
за период с 2012 по 2022 год (количество фактов)**



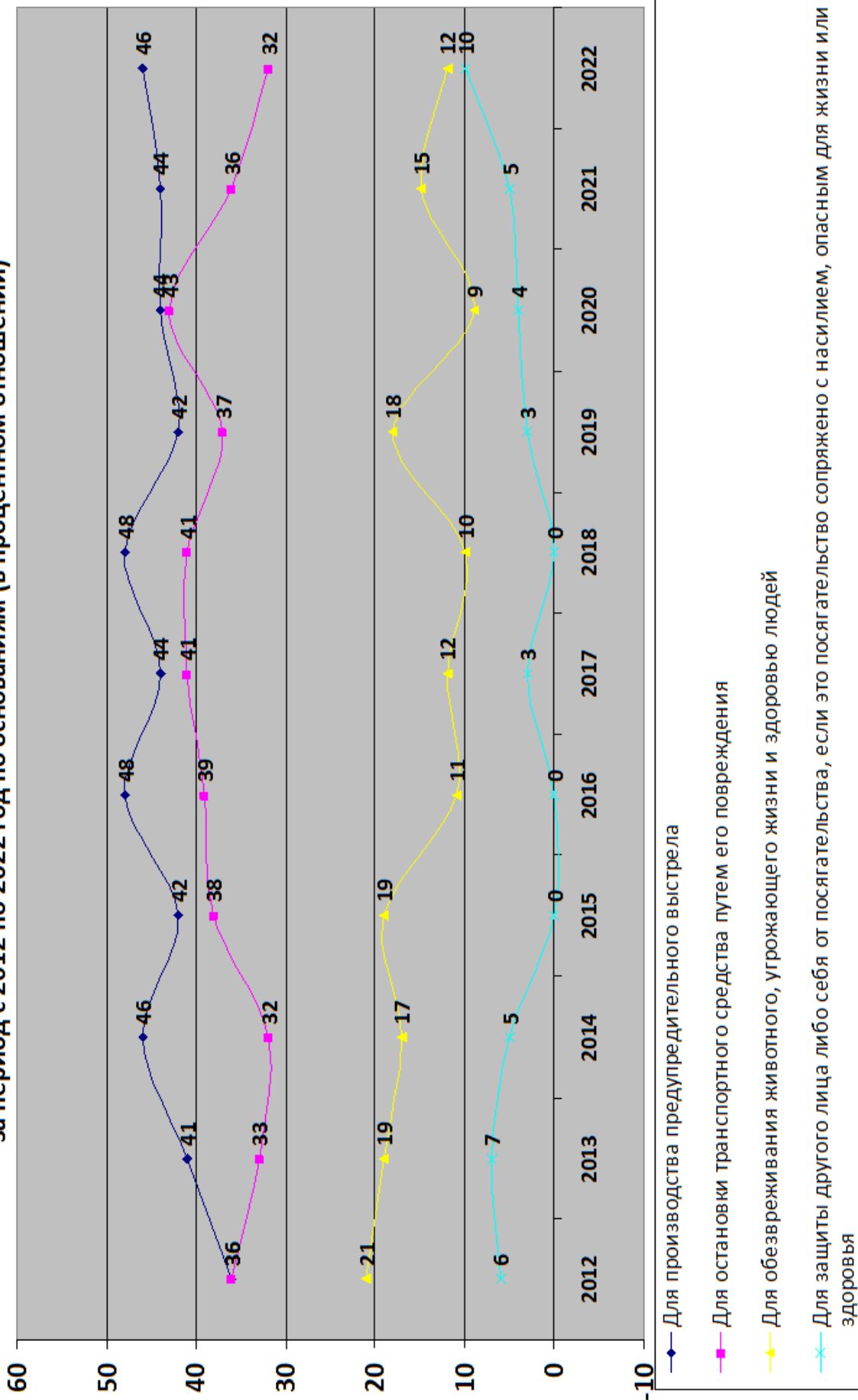
**Динамика применения табельного оружия сотрудниками территориальных органов  
МВД России по муниципальным образованиям Свердловской области  
за период с 2012 по 2022 год по основаниям (количество фактов)**



**Динамика применения табельного оружия сотрудниками территориальных органов МВД России по муниципальным образованияам Свердловской области за период с 2012 по 2022 год (в процентном отношении)**

№	Основание для применения табельного оружия	2012	2013	2014	2015	2016	2017	2018	2019	2020	2021	2022	Среднее значение за 11 лет
1	Для производства предупредительного выстрела	36 %	41 %	46 %	42 %	48 %	44 %	48 %	42 %	44 %	44 %	46 %	44 %
2	Для остановки транспортного средства путем его повреждения	36 %	33 %	32 %	38 %	39 %	41 %	41 %	37 %	43 %	36 %	32 %	37 %
3	Для обезвреживания животного, угрожающего жизни и здоровью людей	21 %	19 %	17 %	19 %	11 %	12 %	10 %	18 %	9 %	15 %	12 %	15 %
4	Для защиты другого лица либо себя от посягательства, если это посягательство сопряжено с насилием, опасным для жизни или здоровья	6 %	7 %	5 %	0	0	3 %	0	3 %	4 %	5 %	10 %	4 %
5	Иные основания	1 %	0	0	1 %	2 %	0	1 %	0	0	0	0	Менее 1 %
	<b>ВСЕГО</b>	100	100	100	100	100	100	100	100	100	100	100	100 %

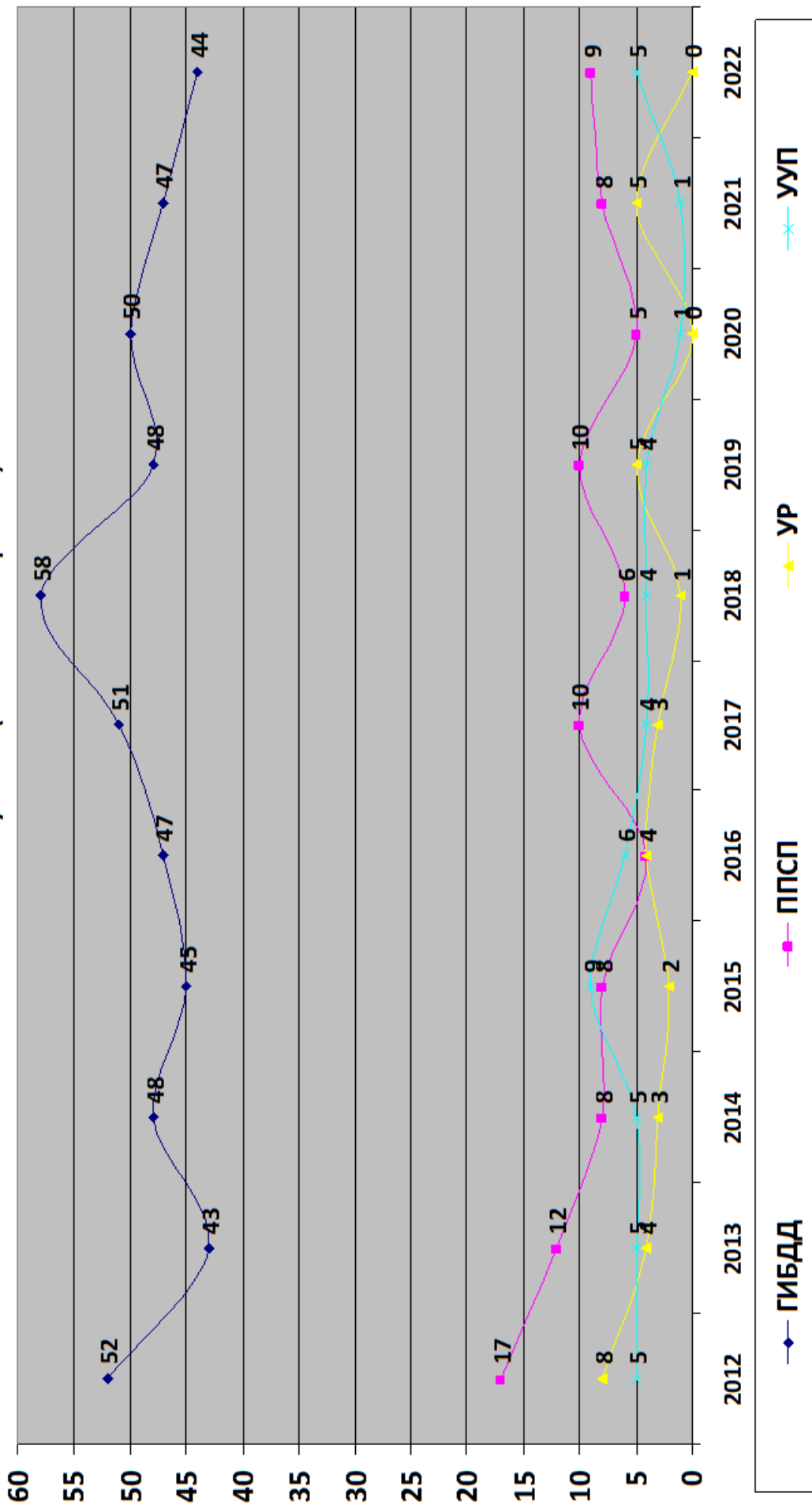
**Динамика применения табельного оружия сотрудниками территориальных органов МВД России по муниципальным образованиям Свердловской области за период с 2012 по 2022 год по основаниям (в процентном отношении)**



**Динамика применения табельного оружия сотрудниками территориальных органов МВД России  
по муниципальным образованиям Свердловской области за период с 2012 по 2022 год по службам  
(количество фактов)**

№	Применение табельного оружия по службам	2012	2013	2014	2015	2016	2017	2018	2019	2020	2021	2022	Среднее значение за 11 лет
1	ГИБДД	52	43	48	45	47	51	58	48	50	47	44	48
2	ППСП	17	12	8	8	4	10	6	10	5	8	9	9
3	Участковые уполномоченные полиции	5	5	5	9	6	4	4	4	1	1	5	4
4	Уголовный розыск	8	4	3	2	4	3	1	5	0	5	0	3
5	Дежурная часть	2	0	0	0	1	0	0	1	0	1	1	Менее 1
6	Иные службы	8	6	11	4	8	1	0	0	0	0	0	–
	<b>ВСЕГО</b>	92	70	75	68	70	69	69	68	56	61	59	–

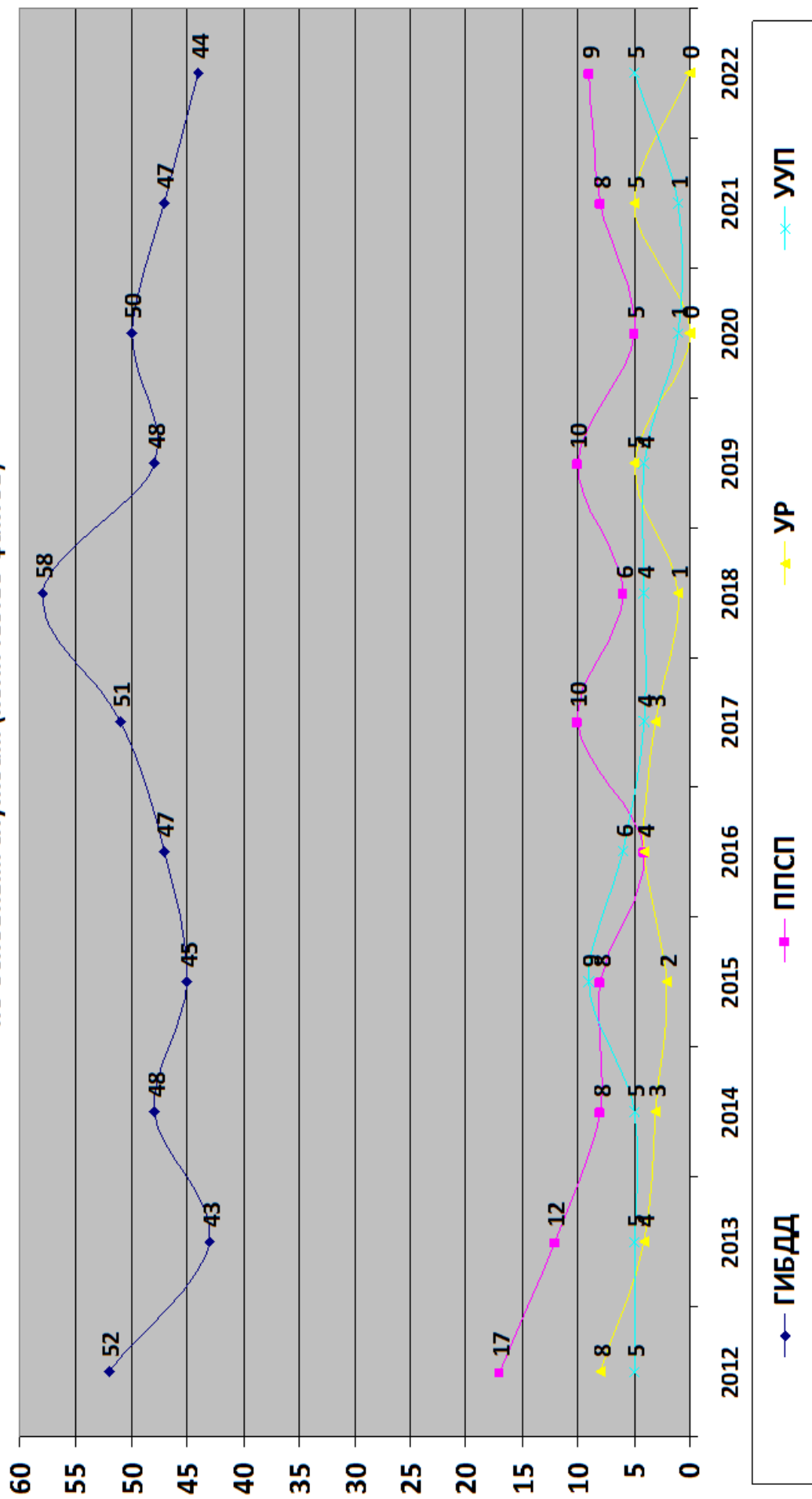
Динамика применения табельного оружия сотрудниками территориальных органов  
 МВД России по муниципальным образованиям Свердловской области  
 за период с 2012 по 2022 год  
 по основным службам (количество фактов)



**Динамика применения табельного оружия сотрудниками территориальных органов МВД России  
по муниципальным образованиям Свердловской области за период с 2012 по 2022 год по службам  
(в процентном отношении)**

№	Применение табельного оружия по службам	2012	2013	2014	2015	2016	2017	2018	2019	2020	2021	2022	Среднее значение за 11 лет
1	ГИБДД	57 %	62 %	64 %	67 %	67 %	75 %	84 %	71 %	89 %	75 %	75 %	71 %
2	ППСП	18 %	17 %	11 %	12 %	6 %	14 %	9 %	15 %	9 %	13 %	15 %	13 %
3	Участковые уполномоченные полиции	5 %	7 %	7 %	13 %	9 %	6 %	6 %	6 %	2 %	2 %	8 %	6 %
4	Уголовный розыск	9 %	6 %	4 %	3 %	6 %	4 %	1 %	7 %	0	8 %	0	4 %
5	Дежурная часть	2 %	0	0	0	1 %	0	0	1 %	0	2 %	2 %	Менее 1 %
6	Иные службы	9 %	8 %	14 %	5 %	11 %	1 %	0	0	0	0	0	–
	<b>ВСЕГО</b>	100 %	100 %	100 %	100 %	100 %	100 %	100 %	100 %	100 %	100 %	100 %	–

Динамика применения табельного оружия сотрудниками территориальных органов  
 МВД России по муниципальным образованиям Свердловской области  
 за период с 2012 по 2022 год  
 по основным службам (количество фактов)



Анализ применения табельного оружия сотрудниками территориальных органов МВД России по муниципальным образованиям Свердловской области за период с 2012 по 2022 г. показывает устойчивую динамику к снижению фактов применения оружия сотрудниками правоохранительных органов с 92 случаев в 2012 году до 59 случаев в 2022 году. За указанный период снижение составило 36 %. Несмотря на то, что с 2017 года в статистике по применению табельного оружия сотрудниками правоохранительных органов перестали учитывать факты применения оружия такими подразделениями, как ОВО, СОБР и ОМОН, по причине перевода данных подразделений в управление Росгвардии, всё равно наблюдается тенденция к снижению случаев его применения: 59 фактов в 2022 году против 69 в 2017 году (снижение на 15 %).

Также проведенный анализ показывает, что в основном оружие сотрудниками правоохранительных органов на территории Свердловской области применяется по следующим основаниям: а) для производства предупредительного выстрела (примерно половина всех случаев); б) для остановки транспортного средства путём его повреждения (примерно каждый третий случай); в) для обезвреживания животного, угрожающего жизни и здоровью людей (примерно каждый шестой случай).

Анализ по службам показывает, что наиболее часто табельное оружие применяют следующие подразделения: а) на ГИБДД приходится примерно 3 из 4 случаев применения оружия; б) на патрульно-постовую службу полиции приходится примерно каждый шестой случай применения оружия; в) на службу участковых уполномоченных полиции – примерно каждый 20 случай.

Всего же указанные три службы применяют оружие на территории Свердловской области более чем в 90 % случаев. На остальные службы приходится менее 10 %.

Помимо этого, настораживает тот факт, что начиная с 2018 года неуклонно растет число фактов применения табельного оружия для защиты другого лица либо себя от посягательства, если это посягательство сопряжено с насилием, опасным для жизни или здоровья. Так, в 2022 году число таких фактов составило уже 10 % от общего количества, что является самым высоким показателем за весь анализируемый период. Это говорит о возрастающей агрессивности правонарушителей по отношению к сотрудникам органов внутренних дел.

## **ГЛАВА 2. СРАВНИТЕЛЬНЫЙ АНАЛИЗ ПРАКТИКИ ПРИМЕНЕНИЯ ТАБЕЛЬНОГО ОРУЖИЯ СОТРУДНИКАМИ ОРГАНОВ ВНУТРЕННИХ ДЕЛ НА ТЕРРИТОРИИ СВЕРДЛОВСКОЙ ОБЛАСТИ И ДРУГИХ РЕГИОНОВ РОССИИ ПО СОСТОЯНИЮ НА 2021 ГОД**

Анализ практики применения табельного оружия сотрудниками правоохранительных органов на территории Российской Федерации показывает, что за 2021 год оружие применялось 1103 раза.

При этом десятка «регионов-лидеров» по применению оружия по состоянию на 2021 год выглядела следующим образом:

Место	Регион	Случаев применения оружия за 2021 г.	% от общего количества случаев
1	Свердловская область	61	5,53
2	Забайкальский край	59	5,35
3	Челябинская область	54	4,90
4	Иркутская область	52	4,71
4	г. Санкт-Петербург и Ленинградская область	43	3,90
6	Ярославская область	43	3,90
7	Хабаровский край	34	3,08
8	Красноярский край	32	2,90
9	Московская область	30	2,72
9	Приморский край	30	2,72

Несмотря тенденцию снижения случаев применения табельного оружия сотрудниками на территории Свердловской области, в последние годы необходимо отметить, что регион занимает лидирующие позиции по России по данному показателю.

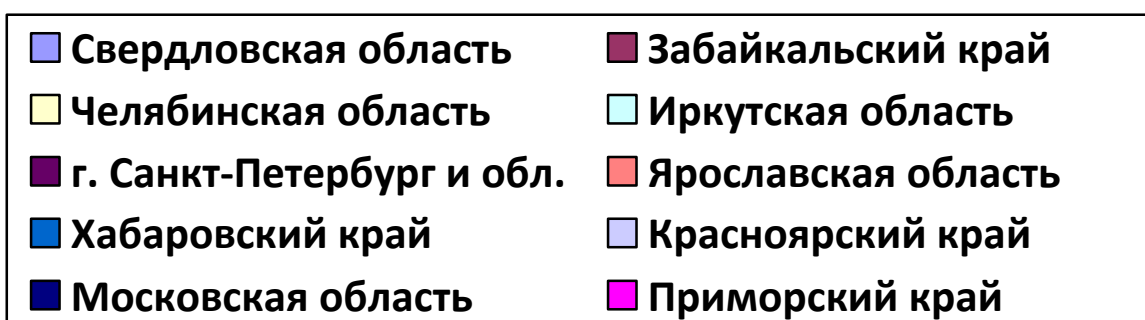
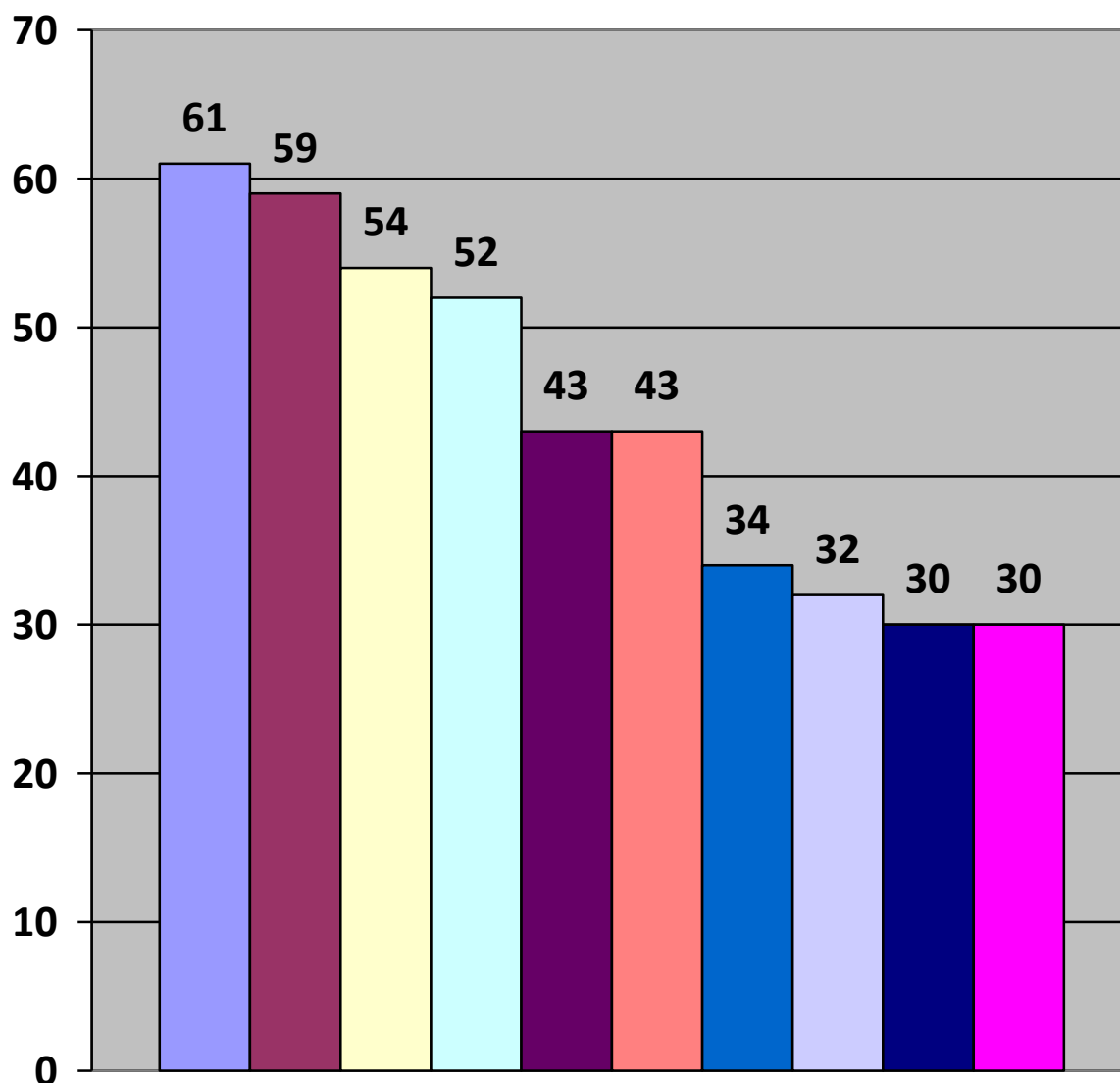
Статистика показывает, что каждый 20-й случай применения табельного оружия в России происходит на территории Свердловской области. Всё это делает вопросы обучения личного состава сотрудников правоохранительных органов актуальными и указывает на необходимость совершенствования вопросов профессионального обучения.

Помимо общего количества случаев применения табельного оружия необходимо учитывать такой расчётный показатель, как применение оружия на 10 тысяч личного состава (при использовании показателя фактической численности из формы «1-К»). Учитывая этот фактор, десятка «регионов-лидеров» будет выглядеть иначе:

Место	Регион	На 10 тысяч л/с	Случаев применения оружия за 2021 год
1	Забайкальский край	129,6	59
2	Сахалинская область	86,4	26
3	Ярославская область	79,1	43
4	Республика Тыва	71,6	12
5	Республика Ингушетия	52,2	15
6	Республика Бурятия	51	20
7	Иркутская область	50,9	52
8	Республика Алтай	50	7
9	Хабаровский край	49,2	34
10	Новгородская область	46,1	15

Как видим, при расчёте на 10 тысяч личного состава Свердловская область в число регионов-лидеров не попала.

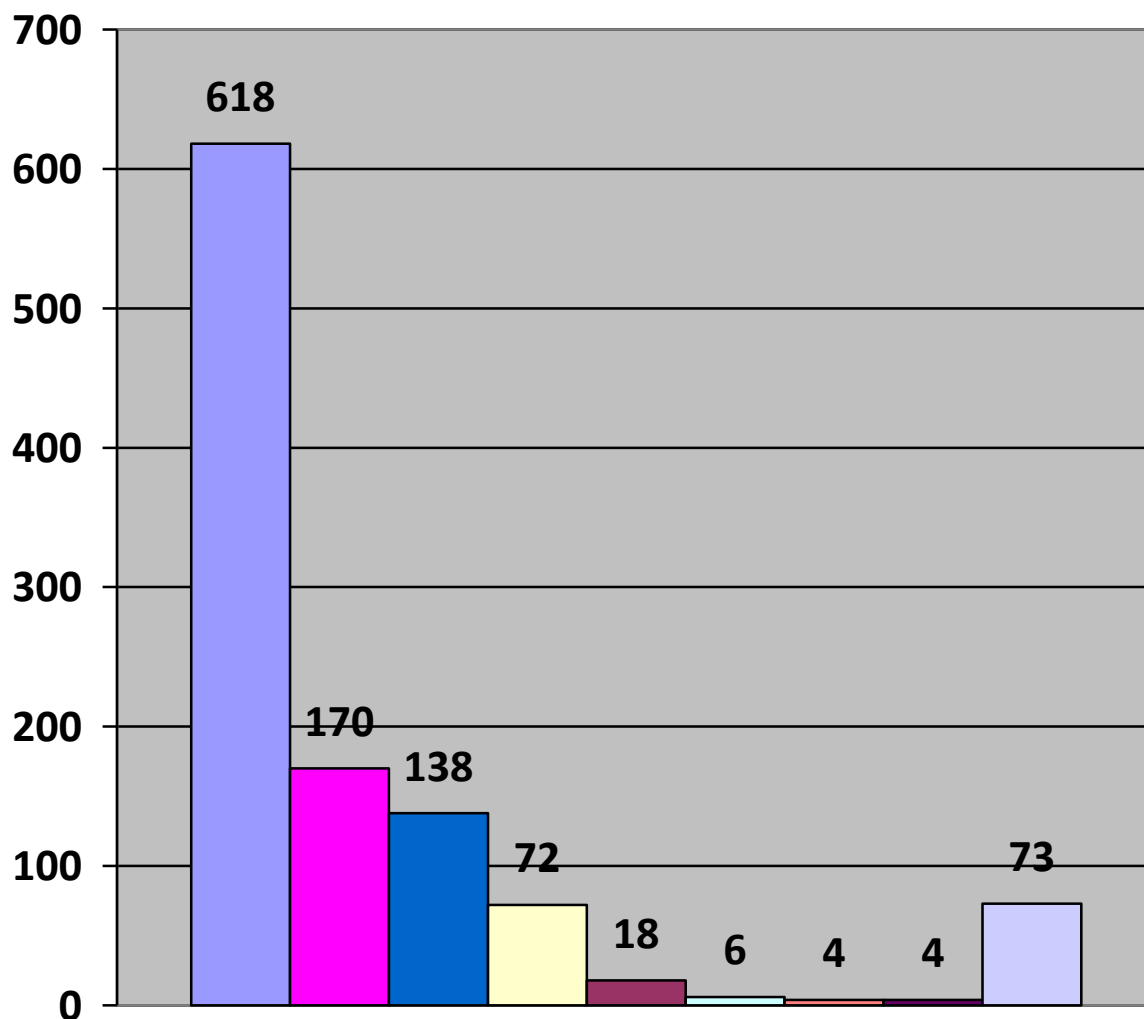
## Количество фактов применения табельного оружия по регионам России за 2021 год



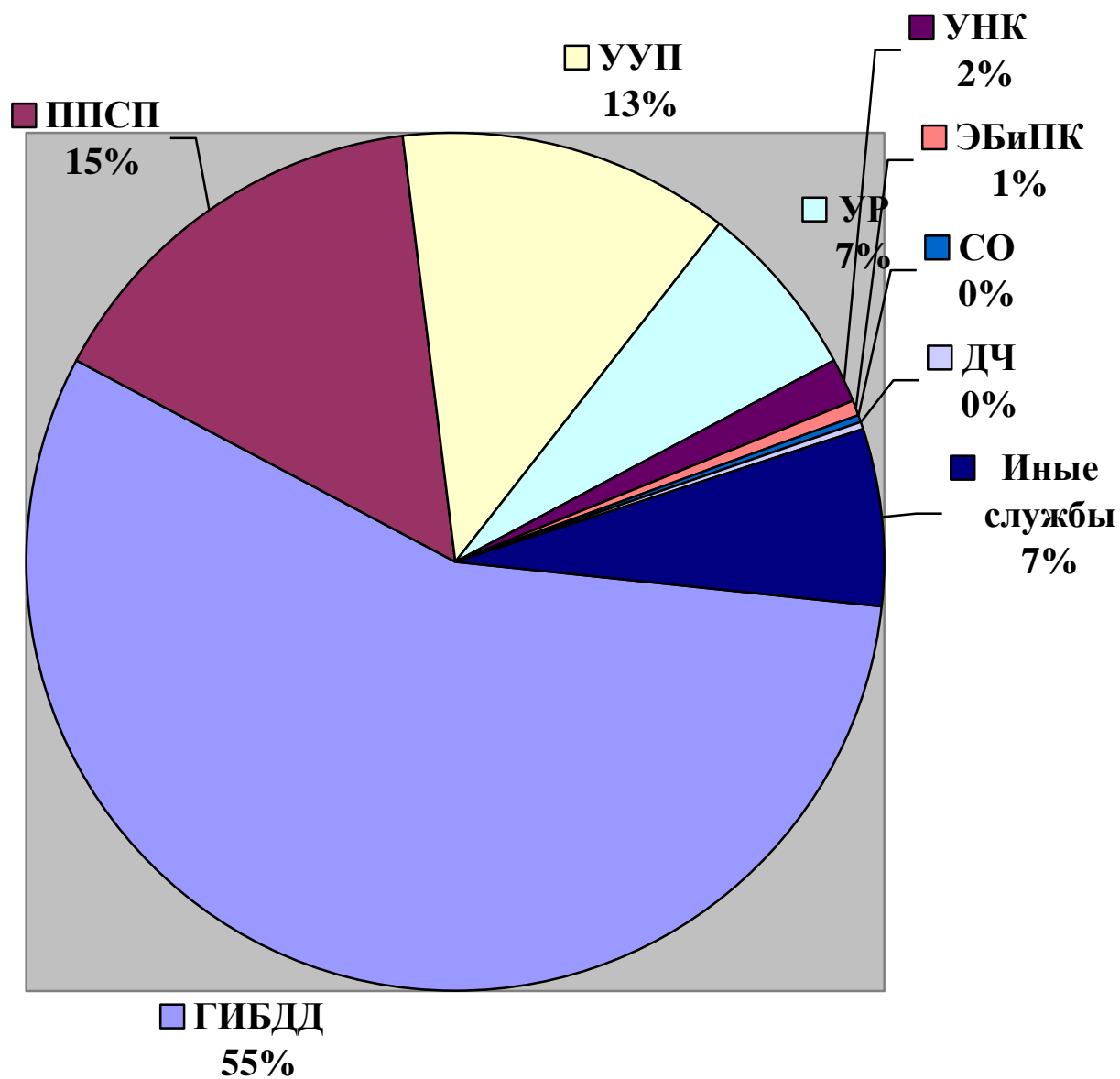
**Применение табельного оружия сотрудниками  
территориальных органов МВД России в 2021 году (по службам)**

<b>№</b>	<b>Применение табельного оружия по службам</b>	<b>Количество случаев</b>	<b>В процентном отношении</b>
1	ГИБДД	618	56 %
2	ППСП	170	15 %
3	Участковые уполномоченные полиции	138	13 %
4	Уголовный розыск	72	7 %
5	УНК	18	2 %
6	ЭБиПК	6	Менее 1 %
7	СО	4	Менее 1 %
8	ДЧ	4	Менее 1 %
9	Иные службы	73	7 %
<b>ВСЕГО</b>		<b>1103</b>	<b>100 %</b>

## Применение табельного оружия сотрудниками территориальных органов МВД России в 2021 году (по службам)



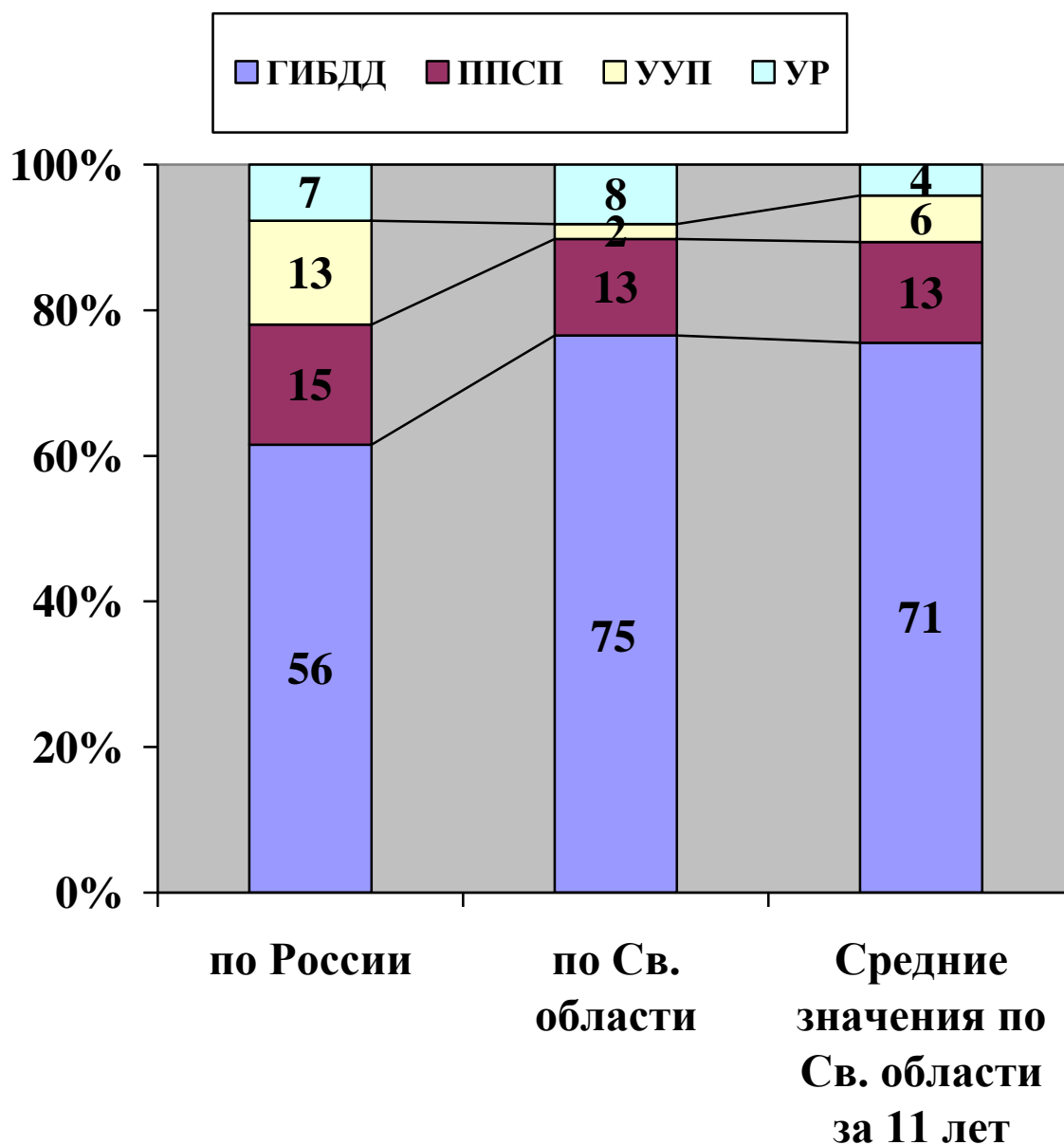
**В процентном отношении  
(по службам в 2021 году)**



**Сравнительная таблица применения табельного оружия сотрудниками  
территориальных органов МВД России в 2021 году (по службам)**

<b>№</b>	<b>Применение табельного оружия по службам</b>	<b>В процентном отношении по России</b>	<b>В процентном отношении по Свердловской области</b>
1	ГИБДД	56 %	75 %
2	ППСП	15 %	13 %
3	Участковые уполномоченные полиции	13 %	2 %
4	Уголовный розыск	7 %	8 %
5	УНК	2 %	–
6	ЭБиПК	Менее 1 %	–
7	СО	Менее 1 %	–
8	ДЧ	Менее 1 %	2 %
9	Иные службы	7 %	–
<b>ВСЕГО</b>		<b>100 %</b>	<b>100 %</b>

**Сравнительная диаграмма применения  
табельного оружия сотрудниками  
территориальных органов МВД России в  
2021 году (по основным службам)**



### **ГЛАВА 3. ПРЕДЛОЖЕНИЯ ПО РЕШЕНИЮ ПРОБЛЕМ ПРИМЕНЕНИЯ ОРУЖИЯ СОТРУДНИКАМИ ОРГАНОВ ВНУТРЕННИХ ДЕЛ**

Проведенный анализ показал (усредненные данные за период с 2012 по 2022 год), что чаще всего оружие применяется для производства предупредительного выстрела (в 44 % случаев).

Предупредительный выстрел может производиться при применении оружия по любому из оснований. При этом сотрудник при производстве предупредительного выстрела может столкнуться с рядом проблем:

1. Сотрудник должен понимать, каким образом возможно производство предупредительного выстрела. В первую очередь, здесь необходимо делать упор на соблюдении мер безопасного обращения с оружием. Как удерживать оружие, извлеченное из кобуры, где в этот момент должен находиться указательный палец, как необходимо перемещаться с оружием, приведенным в боевую готовность, с исключением проноса заряженного оружия через людей. В каких направлениях производить предупредительный выстрел, как это делать безопасно. В процесс обучения необходимо включать упражнения, направленные на развитие указанных выше навыков, и постоянно отрабатывать эти действия.

2. Как правило, в большинстве случаев дистанция при применении оружия очень короткая (до 10 м), а значит, сотрудник должен уметь максимально быстро приводить оружие в боевую готовность, а также знать особенности его приведения в экстремальных ситуациях. Для чего в процесс обучения необходимо включать упражнения, направленные на развитие данного навыка.

3. В ситуациях применения оружия далеко не всегда сотрудник полиции может использовать две руки, так как одна рука может быть занята (противоборство с правонарушителем, а также другие обстоятельства). Поэтому сотрудник должен обладать навыком приведения оружия в боевую готовность одной рукой. Рекомендуется включать в процесс обучения соответствующие упражнения.

4. Также существует проблема в правильном перемещении сотрудника в ситуации применения огнестрельного оружия. Речь в данном случае идет о необходимости разрыва дистанции с правонарушителем и ряде других особенностей. Все эти моменты также должны быть включены в образовательный процесс при проведении занятий по огневой подготовке.

Также достаточно большой процент случаев применения оружия (37 % от общего количества) приходится на такое основание, как остановка транспортного средства путем его повреждения.

В среднем в каждом случае применения оружия по автомобилю сотрудники производят по 4–5 выстрелов, при этом цели достигает только примерно каждый третий выстрел. Всё это говорит о том, что условия для стрельбы являются достаточно сложными и требуют существенного развития навыка стрельбы.

В этом случае сотрудник правоохранительных органов столкнётся со следующими проблемами при стрельбе:

1. Усложненные условия для стрельбы, т. к. применять оружие приходится по движущейся мишени из движущегося автотранспорта.

2. Стрельба усложняется особенностями хвата оружия: примерно в 60 % случаев стрелять приходится с одной руки, что еще больше усложняет процесс поражения цели.

3. Также сложностью при применении оружия в описываемых условиях является то, что примерно в 60 % случаев стрелять приходится без прицеливания. Данный навык также требует отдельной наработки.

4. Динамическое развитие ситуации стрельбы для остановки транспорта говорит о том, что во всех случаях применения оружия сотрудники ограничены во времени на производство качественного выстрела.

5. Также необходимо учитывать, что в большинстве случаев (около 60 %) стрелять для поражения автомобиля сотрудникам приходится в условиях ограниченной видимости (в темное время суток).

6. Ещё одной особенностью данного вида стрельбы является то, что при движении автомобиля в сектор обстрела могут попадать посторонние граждане, и эту особенность данного вида стрельбы также необходимо учитывать.

7. Сотрудник также может столкнуться с необходимостью замены магазина у пистолета, что также требует развития соответствующего навыка.

Данный вид стрельбы является одним из самых сложных и требует комплексного подхода при построении обучения. Целесообразно использовать различные тренажеры на динамической платформе, позволяющие имитировать движение автомобиля. Помимо этого, необходимо включать в процесс обучения:

- стрельбу по движущимся мишеням;
- с одной руки;
- без прицеливания (по направлению ствола);

- в ограниченное время;
- в условиях ограниченной видимости;
- отработку упражнений по смене магазина.

Третьим по частоте основанием применения оружия сотрудниками правоохранительных органов (15 % всех случаев) является обезвреживание животного, угрожающего жизни и здоровью людей. Стрельба по животным также имеет свои особенности, в первую очередь это связано с агрессией с их стороны. Проблемы, с которыми сталкиваются сотрудники при стрельбе в таких условиях, следующие:

1. Невозможность предсказать поведение животного – отсюда ограничение времени на приведение оружия в боевую готовность, принятие изготровки для стрельбы и ограничение времени на производство выстрела.

2. Также стрельба по животным (примерно в 90 % случаев) – это, как правило, стрельба с короткой дистанции (до 10 метров).

3. Чаще всего стрелять приходится без прицеливания (примерно в 15 % случаев).

4. Зачастую при стрельбе по животным в секторе обстрела находятся посторонние лица, и эту особенность также необходимо учитывать.

При отработке навыков стрельбы по животным необходимо в процесс обучения включать следующие упражнения:

- стрельбу по движущимся мишеням;
- на коротких дистанциях;
- с одной руки;
- без прицеливания (по направлению ствола);
- в ограниченное время;
- упражнения по быстрому приведению оружия в боевую готовность и упражнения по смене магазина.

Следующим основанием применения оружия является защита другого лица либо себя от посягательства, если это посягательство сопряжено с насилием, опасным для жизни или здоровья (4 % всех случаев применения оружия).

Проблемы, с которыми сталкивались сотрудники, применяя оружие по данному основанию, следующие:

1. В подавляющем количестве случаев оружие приходится применять на коротких дистанциях (до 10 метров).

2. Ограничение времени на приведение оружия в боевую готовность и принятие изготровки к стрельбе, а также на производство прицельного выстрела.

3. Зачастую сотрудникам приходится стрелять после физической нагрузки из-за преследования правонарушителей либо же после противоборства с ними.

4. Необходимость производить стрельбу на опережение нападавшего и с отсутствием возможности для прицеливания, так называемая стрельба «навскидку» (по направлению ствола, примерно 70 % случаев).

5. Также стрельба по данному основанию характеризуется высокими психологическими нагрузками, это приводит к тому, что, несмотря на короткие дистанции, цели достигает примерно каждый второй выстрел.

При построении процесса обучения с учетом описанных выше проблем необходимо включать упражнения, которые бы позволяли бы нарабатывать следующие навыки:

- стрельбу с одной руки, по причине противодействия правонарушителю (примерно 90 % случаев);
- стрельбу на коротких дистанциях;
- без прицеливания;
- стрельбу в условиях воздействия негативных факторов (создание негативного психологического фона для стрелка);
- отработку упражнений по быстрому приведению оружия в боевую готовность;
- стрельбу после физической нагрузки.

В данной главе мы рассмотрели основания для применения оружия, с которыми, согласно нашему статистическому исследованию, чаще всего сталкиваются сотрудники правоохранительных органов на территории Свердловской области.

Если же говорить о службах, которым чаще всего приходится применять оружие, то очевидно, что упражнения, описанные выше, необходимо включать в процесс обучения по огневой подготовке следующим подразделениям:

- ГИБДД;
- патрульно-постовая служба полиции;
- участковые уполномоченные полиции;
- уголовный розыск.

## **ЗАКЛЮЧЕНИЕ**

В заключение хотелось бы отметить, что в работе проведен анализ фактов применения табельного оружия на территории Свердловской области, что позволило выделить особенности применения оружия сотрудниками правоохранительных органов.

Данный анализ специально проведен по годам для того, чтобы можно было увидеть в динамике процесс применения оружия за 11 лет, проанализировать изменения и сделать соответствующие выводы. Проведенный анализ изобилует таблицами, графиками и диаграммами для наглядности восприятия содержащейся в нём информации.

Помимо этого, благодаря такому подходу удалось выявить проблемы применения сотрудниками органов внутренних дел огнестрельного оружия и, самое главное, дать рекомендации по построению процесса обучения по такому направлению, как огневая подготовка.

Данная работа должна помочь преподавателям специализированных кафедр образовательных организаций МВД России и внештатным инструкторам территориальных органов правильно построить процесс обучения и обучать сотрудников именно тому, с чем им предстоит столкнуться при несении службы по охране общественного порядка.

## **СПИСОК ИСПОЛЬЗОВАННЫХ ИСТОЧНИКОВ**

1. Федеральный закон от 7 февраля 2011 г. № 3-ФЗ «О полиции».
2. Приказ МВД России от 23 ноября 2017 г. № 880 «Об утверждении Наставления по организации огневой подготовки в органах внутренних дел Российской Федерации».
3. Практика применения и использования огнестрельного оружия сотрудниками органов внутренних дел: информационно-аналитический обзор. – Москва: Департамент кадрового обеспечения, 2006.
4. Сведения о состоянии работы с кадрами органов внутренних дел Российской Федерации: сборник аналитических и информационных материалов. – Москва: Департамент государственной службы и кадров, 2021.

ПРОБЛЕМЫ ПРИМЕНЕНИЯ  
СОТРУДНИКАМИ ОРГАНОВ ВНУТРЕННИХ ДЕЛ  
ОГНЕСТРЕЛЬНОГО ОРУЖИЯ  
(ПО МАТЕРИАЛАМ СВЕРДЛОВСКОЙ ОБЛАСТИ)

*Аналитический обзор с предложениями*

Корректурa, компьютерная верстка *С. А. Коршуновой*

Подписано в печать 29.03.2024. Формат 60x84 1/16  
Печать трафаретная. Бумага офисная  
Усл. печ. л. 5,0. Уч.-изд. л. 5,0.  
Тираж 47 экз. Заказ № 22

Типография научно-исследовательского  
и редакционно-издательского отдела  
Уральского юридического института МВД России

620057, Екатеринбург, ул. Корепина, 66