

МВД России

Всероссийский институт повышения квалификации сотрудников
Министерства внутренних дел Российской Федерации

Филиал ВИПК МВД России (г. Набережные Челны)

А. В. Глазистов, А. Р. Хайбуллов

**ТАКТИКА ПРИМЕНЕНИЯ
БОЕВЫХ ПРИЕМОВ БОРЬБЫ,
СПЕЦИАЛЬНЫХ СРЕДСТВ
И ОГНЕСТРЕЛЬНОГО ОРУЖИЯ
СОТРУДНИКАМИ ГОСАВТОИНСПЕКЦИИ
МВД РОССИИ**

Учебно-практическое пособие

Домодедово
ВИПК МВД России
2024

ББК 68.903

Г52

Рецензенты:

Д. А. Рыбалкин, заместитель начальника кафедры физической подготовки Казанского юридического института МВД России, кандидат педагогических наук, доцент;

С. Н. Баркалов, начальник кафедры физической подготовки и спорта Орловского юридического института МВД России имени В.В. Лукьянова, кандидат педагогических наук, доцент

Глазистов, Александр Валерьевич.

Г52 Тактика применения боевых приемов борьбы, специальных средств и огнестрельного оружия сотрудниками Госавтоинспекции МВД России : учебно-практическое пособие / А. В. Глазистов, А. Р. Хайбуллов. – Домодедово : ВИПК МВД России, 2024. – 80 с.

В издании рассмотрены основные аспекты, касающиеся применения физической силы, специальных средств и огнестрельного оружия сотрудниками Госавтоинспекции МВД России при задержании правонарушителей. Предложены рекомендации и тактические алгоритмы действий сотрудников Госавтоинспекции МВД России при применении физической силы, специальных средств и огнестрельного оружия в современных условиях выполнения оперативно-служебных задач.

Пособие разработано с учетом требований законодательства Российской Федерации и нормативных правовых актов МВД России.

Адресовано сотрудникам Госавтоинспекции МВД России, а также слушателям и курсантам образовательных организаций МВД России в процессе профессиональной подготовки и повышения квалификации.

ББК 68.903

© ВИПК МВД России, 2024

Оглавление

ВВЕДЕНИЕ.....	4
§ 1. ПРАВОМЕРНОСТЬ ПРИМЕНЕНИЯ ФИЗИЧЕСКОЙ СИЛЫ, СПЕЦИАЛЬНЫХ СРЕДСТВ И ОГНЕСТРЕЛЬНОГО ОРУЖИЯ СОТРУДНИКАМИ ГОСАВТОИНСПЕКЦИИ МВД РОССИИ ПРИ ЗАДЕРЖАНИИ ПРАВОНАРУШИТЕЛЕЙ.....	5
§ 2. ТАКТИКА ПРИНУДИТЕЛЬНОЙ ОСТАНОВКИ ПРЕСЛЕДУЕМОГО ТРАНСПОРТНОГО СРЕДСТВА.....	13
§ 3. ТАКТИКА СИЛОВОГО ЗАДЕРЖАНИЯ ПРАВОНАРУШИТЕЛЕЙ, НАХОДЯЩИХСЯ В ТРАНСПОРТНОМ СРЕДСТВЕ ПОСЛЕ ПРИНУДИТЕЛЬНОЙ ОСТАНОВКИ ПРЕСЛЕДУЕМОГО АВТОМОБИЛЯ.....	28
§ 4. ТАКТИКА ИЗВЛЕЧЕНИЯ ПРАВОНАРУШИТЕЛЯ ИЗ АВТОМОБИЛЯ ПОД УГРОЗОЙ ПРИМЕНЕНИЯ ОРУЖИЯ, С ПРИМЕНЕНИЕМ СПЕЦИАЛЬНЫХ СРЕДСТВ, А ТАКЖЕ С ПРИМЕНЕНИЕМ БОЕВЫХ ПРИЕМОВ БОРЬБЫ.....	32
§ 5. ТАКТИКА ЗАДЕРЖАНИЯ ПРИ АКТИВНОМ НЕВООРУЖЕННОМ СОПРОТИВЛЕНИИ ПРАВОНАРУШИТЕЛЯ С ПРИМЕНЕНИЕМ СОЧЕТАНИЙ И КОМБИНАЦИЙ БОЛЕВЫХ ПРИЕМОВ.....	43
§ 6. ДЕЙСТВИЯ С ИСПОЛЬЗОВАНИЕМ ПОДРУЧНЫХ СРЕДСТВ (ПАЛКИ ИЛИ ЖЕЗЛА) ПРИ ВНЕЗАПНОМ НАПАДЕНИИ НА СОТРУДНИКА ГОСАВТОИНСПЕКЦИИ.....	62
§ 8. СОБЛЮДЕНИЕ МЕР ЛИЧНОЙ БЕЗОПАСНОСТИ И ТАКТИКА ВЗАИМОДЕЙСТВИЯ СОТРУДНИКОВ ПРИ ПРИМЕНЕНИИ ФИЗИЧЕСКОЙ СИЛЫ, СПЕЦИАЛЬНЫХ СРЕДСТВ И ОГНЕСТРЕЛЬНОГО ОРУЖИЯ ПРИ ЗАДЕРЖАНИИ ВООРУЖЕННЫХ И НЕВООРУЖЕННЫХ ПРАВОНАРУШИТЕЛЕЙ.....	71
ЗАКЛЮЧЕНИЕ.....	75
ЛИТЕРАТУРА.....	78

ВВЕДЕНИЕ

Применение боевых приемов борьбы, специальных средств и огнестрельного оружия являются крайними формами принуждения граждан к выполнению законных требований сотрудника Госавтоинспекции МВД России при возникновении законных оснований. Применение боевых приемов борьбы, специальных средств и огнестрельного оружия осуществляется исключительно для решения задач, стоящих перед государственными органами правопорядка.

На сегодняшний день актуальным остается вопрос об особенностях тактики применения боевых приемов борьбы, специальных средств и огнестрельного оружия в современных условиях. Проблематика усиливается, когда речь идет о профессиональной подготовке сотрудников Госавтоинспекции МВД России как сотрудников наиболее мобильных и часто применяющих физическую силу, специальные средства и огнестрельное оружие в процессе ежедневного решения оперативно-служебных задач.

В учебно-практическом пособии подробно рассмотрены вопросы тактики применения крайних мер принуждения в процессе служебной деятельности подразделений Госавтоинспекции МВД России.

Пособие содержит описание практических рекомендаций для сотрудников Госавтоинспекции МВД России индивидуальным и коллективным способом тактических действий в ситуациях применения боевых приемов борьбы, специальных средств и огнестрельного оружия применительно к современным условиям службы в ГИБДД.

§ 1. ПРАВОМЕРНОСТЬ ПРИМЕНЕНИЯ ФИЗИЧЕСКОЙ СИЛЫ, СПЕЦИАЛЬНЫХ СРЕДСТВ И ОГНЕСТРЕЛЬНОГО ОРУЖИЯ СОТРУДНИКАМИ ГОСАВТОИНСПЕКЦИИ МВД РОССИИ ПРИ ЗАДЕРЖАНИИ ПРАВОНАРУШИТЕЛЕЙ

Взаимоотношения сотрудников с участниками дорожного движения должны основываться на строгом соблюдении законности, четком исполнении своих обязанностей в сочетании с решимостью и принципиальностью в предупреждении и пресечении правонарушений с внимательным и уважительным отношением к гражданам.

Во всех случаях ограничения прав и свобод гражданина, совершившего правонарушение или подозреваемого в совершении преступления, сотрудник обязан разъяснить ему основание и повод такого ограничения, а также возникающие в связи с этим его права и обязанности.

Задержание правонарушителей, находящихся в транспортном средстве, необходимо проводить в строгом соответствии с требованиями закона. Сотрудникам дорожно-патрульной службы (далее - ДПС) необходимо подходить к задержанию с особой ответственностью, поскольку задержание зачастую связано с применением транспортных средств и может повлиять на безопасность дорожного движения.

Все меры, которые применяются при задержании, должны носить строго ограниченный, целевой характер по предотвращению последствий. Необходимо как можно быстрее пресечь сопротивление правонарушителя, обеспечив при этом безопасность окружающих. Сразу же после того, как удаётся пресечь сопротивление задерживаемого, обращение с ним должно быть гуманным.

Говоря о задержании как меры принуждения, необходимо различать:

- фактическое задержание;
- административное задержание;
- уголовно-процессуальное задержание.

Фактическое задержание – это силовое (физическое) задержание лица с доставлением его в дежурную часть ОВД или иного правоохранительного органа.

Произвести фактическое задержание лица, совершившего преступление или административное правонарушение, и доставить его в орган дознания или к следователю может лицо, застигшее кого-то на месте преступления или административного правонарушения.

По общему правилу, если задержанный выполняет все требования сотрудника полиции, физическая сила не применяется. Необходимость в ней появляется обычно при воспрепятствовании со стороны задерживаемого или иных лиц законной деятельности сотрудника полиции. В таком

случае появляется предусмотренное законом основание применения силы - для преодоления противодействия законным требованиям сотрудника полиции.

Законодательство различает следующие основания применения физического задержания в ответ на противодействие законной деятельности сотрудников полиции:

- неповиновение законному распоряжению сотрудника полиции (ст. 19.3 Кодекса Российской Федерации об административных правонарушениях)¹;

- применение насилия в отношении сотрудника полиции (ст. 318 Уголовного кодекса Российской Федерации)²;

- посягательство на жизнь сотрудника полиции (ст. 317 Уголовного кодекса Российской Федерации).

Силовое задержание проводится также в ситуациях, когда правонарушитель не выполняет требования сотрудника полиции или, когда у сотрудника полиции есть основания полагать, что правонарушитель может проводить насильственные действия по отношению к сотруднику или другому лицу.

Основным нормативным актом, регламентирующим вопросы применения физической силы, специальных средств и огнестрельного оружия сотрудниками при осуществлении профессиональной деятельности, является Федеральный закон Российской Федерации «О полиции»³.

В каждом случае задержания сотрудник полиции обязан выполнить действия, предусмотренные ч. 4 ст. 5 вышеназванного закона. Необходимо разъяснить лицу, подвергнутому задержанию (далее - задержанное лицо), его право на юридическую помощь, право на услуги переводчика, право на отказ от дачи объяснения. Таким образом, фактическое задержание с применением силовых способов (силовое задержание) проводится в качестве ответного действия после пресечения нападения или сопротивления, по основаниям и порядке предусмотренном действующим законодательством

В основе препровождения задержанного в помещение органов внутренних дел (далее - ОВД) или иного государственного органа (органа местного самоуправления) лежит не только преступление, или административное правонарушение, но и любые действия или условия при кото-

¹ Кодекс Российской Федерации об административных правонарушениях: Федеральный закон Российской Федерации № 195-ФЗ от 30.12.2001. – URL: http://www.consultant.ru/document/cons_doc_LAW_34661/

² Уголовный кодекс Российской Федерации от 13.06.1996 № 63-ФЗ. – URL: http://www.consultant.ru/document/cons_doc_LAW_10699/

³ О полиции: Федеральный закон Российской Федерации № 3-ФЗ от 7 февраля 2011 г. – URL: http://www.consultant.ru/document/cons_doc_LAW_110165

рых составить административный протокол на месте не представляется возможным¹. Эффективность задержания и безопасность участников этого действия обеспечиваются благодаря применению физической силы, в том числе боевых приемов борьбы, специальных средств и (или) огнестрельного оружия.

В случаях, предусмотренных законом, сотруднику Госавтоинспекции дано право на применение физической силы, специальных средств и огнестрельного оружия (ст. 18 ФЗ «О полиции»). Особенно указывается (ч. 3 ст. 18) на то, что «в состоянии необходимой обороны, в случае крайней необходимости или при задержании лица, совершившего преступление, сотрудник полиции при отсутствии у него необходимых специальных средств или огнестрельного оружия вправе использовать любые подручные средства, а также по основаниям и в порядке, которые установлены настоящим Федеральным законом, применять иное не состоящее на вооружении полиции оружие». Часть 8 упомянутой статьи указывает на наступление предусмотренной законодательством Российской Федерации ответственности в случае превышения сотрудником полиции полномочий при применении физической силы, специальных средств или огнестрельного оружия. Часть 9 той же статьи освобождает сотрудника полиции от ответственности за вред, причиненный гражданам и организациям при применении физической силы, специальных средств или огнестрельного оружия, если применение физической силы, специальных средств или огнестрельного оружия осуществлялось по основаниям и в порядке, которые установлены федеральными конституционными и федеральными законами.

В ст. 19, 21, 22, 23 вышеназванного закона установлены порядок применения физической силы, специальных средств и огнестрельного оружия, запреты и ограничения, связанные с их применением. Статья 19 предусматривает порядок применения физической силы, специальных средств и огнестрельного оружия, а также говорит о законодательно установленных действиях сотрудников полиции перед, в момент и после применения физической силы, специальных средств и огнестрельного оружия.

Порядок применения физической силы, специальных средств и огнестрельного оружия – это предусмотренная законом процедура, которой обязан следовать сотрудник полиции при возникновении условий, наличие которых позволяет ему прибегнуть к физической силе, специальным средствам и огнестрельному оружию.

¹ О должностных лицах системы Министерства внутренних дел Российской Федерации, уполномоченных составлять протоколы об административных правонарушениях и осуществлять административное задержание : Приказ МВД России от 30 августа 2017 г. № 685. – URL: http://www.consultant.ru/document/cons_doc_LAW_280901

Если основания применения указывают на то, когда, в каких случаях можно их использовать, то порядок применения заключается в том, как, каким образом это должно осуществляться.

Сотрудник полиции перед применением физической силы, специальных средств или огнестрельного оружия обязан:

- сообщить лицам, в отношении которых предполагается применение физической силы, специальных средств или огнестрельного оружия, о том, что он является сотрудником полиции, предупредить их о своем намерении и предоставить им возможность и время для выполнения законных требований сотрудника полиции. В случае применения физической силы, специальных средств или огнестрельного оружия в составе подразделения (группы) указанное предупреждение делает один из сотрудников полиции, входящих в подразделение (группу).

Закон разрешил сотрудникам полиции не предупреждать о своем намерении применить физическую силу, специальные средства или огнестрельное оружие, если промедление в их применении:

- создает непосредственную угрозу жизни и здоровью гражданина или сотрудника полиции;
- может повлечь иные тяжкие последствия.

Сотрудник полиции при применении физической силы, специальных средств или огнестрельного оружия действует с учетом создавшейся обстановки, характера и степени опасности действий лиц, в отношении которых применяются физическая сила, специальные средства или огнестрельное оружие, характера и силы оказываемого ими сопротивления. При этом сотрудник полиции обязан стремиться к минимизации любого ущерба¹.

Целью применения силы и оружия является пресечение преступного посягательства и задержание преступника, а не причинение телесных повреждений, а тем более смерти. Поэтому, если ситуация все же вынуждает сотрудника прибегнуть к физической силе или оружию, он должен стремиться причинить не физический, а имущественный вред (стрельба по колесам транспортного средства). Если сотрудник вынужден стрелять по человеку, он, по возможности, должен стремиться сохранить ему жизнь (вести огонь по рукам, ногам).

Сотрудник полиции обязан оказать гражданину, получившему телесные повреждения в результате применения физической силы, специальных средств или огнестрельного оружия, первую помощь, а также принять меры по предоставлению ему медицинской помощи в возможно короткий срок.

¹ О полиции : Федеральный закон

О причинении гражданину телесных повреждений в результате применения сотрудником полиции физической силы, специальных средств или огнестрельного оружия полиция в возможно короткий срок, но не более 24 часов уведомляет близких родственников или близких лиц гражданина.

Обязанность и условия оказания первой помощи определены в п. 1 ст. 31 Федерального закона «Об основах охраны здоровья граждан в Российской Федерации» «...первая помощь до оказания медицинской помощи оказывается гражданам при несчастных случаях, травмах, отравлениях и других состояниях и заболеваниях, угрожающих их жизни и здоровью, лицами, обязанными оказывать первую помощь в соответствии с федеральным законом или со специальным правилом и имеющими соответствующую подготовку, в том числе сотрудниками органов внутренних дел Российской Федерации...»¹.

Перечень мероприятий по оказанию первой помощи и последовательность их проведения подробно изложены в приложении 1 приказа Минздрава России от 3 мая 2024 года № 220н «Об утверждении Порядка оказания первой помощи».

Первая помощь, прежде всего, состоит в перенесении пострадавшего в безопасное место (если это необходимо), выявления признаков травм, остановке кровотечения, проведение иммобилизации и постоянного контроля состояния пострадавшего, а также вызов скорой медицинской помощи и передача пострадавшего бригаде скорой медицинской помощи или доставлении пострадавшего в лечебное учреждение.

Неоказание помощи влечет за собой дисциплинарную или уголовную ответственность по статье 125 УК РФ.²

О каждом случае причинения гражданину ранения либо наступления его смерти в результате применения сотрудником полиции физической силы, специальных средств или огнестрельного оружия уведомляется прокурор в течение 24 часов³.

Сотрудник полиции обязан по возможности сохранить без изменения место совершения преступления, административного правонарушения, место происшествия, если в результате применения им физической силы, специальных средств или огнестрельного оружия гражданину причинено ранение либо наступила его смерть.

¹ Об основах охраны здоровья граждан в Российской Федерации : Федеральный закон от 21 ноября 2011 г. № 323-ФЗ (с изм. и доп.). – URL: <http://base.garant.ru/12191967/#ixzz51n0uHupK>

² Уголовный кодекс Российской Федерации

³ О полиции : Федеральный закон

О каждом случае применения физической силы, в результате которого причинен вред здоровью гражданина или причинен материальный ущерб гражданину либо организации, а также о каждом случае применения специальных средств или огнестрельного оружия сотрудник полиции обязан сообщить непосредственному начальнику либо руководителю ближайшего территориального органа или подразделения полиции и в течение 24 часов с момента их применения представить соответствующий рапорт (п. 8 ст. 19 «О полиции»).¹

В составе подразделения (группы) сотрудник полиции применяет физическую силу, специальные средства и огнестрельное оружие в соответствии с федеральным законом, руководствуясь приказами и распоряжениями руководителя этого подразделения (группы).

С правоприменительной точки зрения необходимо отметить, что сотруднику ГИБДД следует о каждом случае фактического задержания сообщить об этом рапортом на имя его руководителя. В рапорте указываются: фамилия, имя, отчество, домашний адрес доставленного, время, место, обстоятельства и причины задержания, фамилии и адреса свидетелей, а также лиц, оказавших содействие при задержании и доставлении.

В случае применения физической силы, специальных средств и огнестрельного оружия требуется соблюдать условия правомерности причинения вреда здоровью. В случае причинения вреда здоровью правонарушителя наступают административно-правовые либо уголовно-правовые взаимоотношения.

Неправомерные действия сотрудников полиции, связанные с превышением пределов необходимой обороны или мер, необходимых для задержания лиц, совершивших правонарушение, влекут ответственность, установленную законодательством Российской Федерации.

Часть 1 статьи 38 УК РФ (Причинение вреда при задержании лица, совершившего преступление) предусматривает, что не является преступлением причинение вреда лицу, совершившему преступление, при его задержании для доставления органам власти и пресечения возможности совершения им новых преступлений, если иными средствами задержать такое лицо не представлялось возможным и при этом не было допущено превышения необходимых для этого мер².

Превышением мер, необходимых для задержания лица, совершившего преступление, признается их явное несоответствие характеру и степени общественной опасности совершенного задерживаемым лицом преступления и обстоятельствам задержания, когда лицу без необходимости причи-

¹ О полиции : Федеральный закон

² Уголовный кодекс Российской Федерации

няется явно чрезмерный, не вызываемый обстановкой вред. Такое превышение влечет за собой уголовную ответственность только в случаях умышленного причинения вреда, согласно ч. 2 ст.38 УК РФ.

Право сотрудника ГИБДД на применение физической силы, специальных средств и огнестрельного оружия связано с необходимостью проходить специальную подготовку, а также периодическую проверку на профессиональную пригодность к действиям в условиях, связанных с применением физической силы, специальных средств и огнестрельного оружия в соответствии с постановлением Правительства Российской Федерации от 15 декабря 2007 г. № 876 «О подготовке и допуске водителей к управлению транспортными средствами, оборудованными устройствами для подачи специальных световых и звуковых сигналов», приказами МВД России: от 2 февраля 2024 года № 44 «Об утверждении Порядка организации подготовки кадров для замещения должностей в органах внутренних дел Российской Федерации». Право на применение световых и акустических специальных средств, а также средств разрушения преград имеет сотрудник полиции, получивший в установленном порядке соответствующий допуск (ч. 6 ст. 18 Закона «О полиции»).

При изучении вопросов правовой регламентации применения специальных средств для принудительной остановки транспорта следует обратить внимание на еще несколько нормативных правовых актов.

В частности, Положение о Государственной инспекции безопасности дорожного движения Министерства внутренних дел Российской Федерации¹ содержит статью 12, в которой предусмотрено право ГИБДД для выполнения возложенных на нее обязанностей останавливать транспортные средства и проверять документы; использовать в установленном порядке специальные технические и транспортные средства для принудительной остановки и задержания транспортных средств.

Действия нарядов ДПС ГИБДД МВД России при осуществлении преследования и принудительной остановки транспортных средств регламентируются приказами Министерства внутренних дел Российской Федерации. Порядок осуществления надзора за соблюдением участниками дорожного движения требований законодательства Российской Федерации о безопасности дорожного движения также содержит нормы, касающиеся применения мер принудительной остановки транспортных средств².

¹ О дополнительных мерах по обеспечению безопасности дорожного движения : Указ Президента РФ от 15 июня 1998 г. № 711. – URL: <http://base.garant.ru/12111975> (Дата обращения: 20.04.2024)

² Об утверждении Порядка осуществления надзора за соблюдением участниками дорожного движения требований законодательства Российской Федерации о безопасности дорожного движения : Приказ МВД России от 2 мая 2023 № 264 . – Доступ из СТРАС «ЮРИСТ».

Порядок применения специальных средств определен в ст. 21 Федерального закона от 7 февраля 2011 г. № 3 «О полиции».

Закон позволяет также применять имеющиеся технические средства для предотвращения непосредственной угрозы в случае крайней необходимости, например патрульный автомобиль для блокировки транспортного средства преступников с целью задержания. Ущерб, причиненный в результате блокировки транспортного средства преступника патрульным автомобилем при задержании, значительно меньше, чем тот, который мог бы быть причинен в результате наезда на людей или повреждения имущества граждан, государственной, общественной собственности.

Состояние крайней необходимости возникает в случаях реальной и непосредственной опасности для охраняемых законом ценностей и интересов. Такая опасность может угрожать жизни и здоровью граждан, их имуществу, государственной, общественной собственности и так далее. Источником опасности может быть, например, дорожно-транспортное происшествие или преступные действия лиц, совершивших угон автомобиля.

Условия правомерности причинения вреда при крайней необходимости следующие: причинение вреда является единственным средством избежать грозящей опасности, которая не могла быть устранена иными средствами; лица, устраняющие опасность путем причинения вреда, не должны допускать превышения пределов крайней необходимости.

Крайняя необходимость, как обстоятельство, исключающее преступность деяния, определено в ст. 39 Уголовного Кодекса РФ¹, которая устанавливает следующее:

- не является преступлением причинение вреда охраняемым уголовным законом интересам в состоянии крайней необходимости, т.е. для устранения опасности, непосредственно угрожающей личности и правам данного лица или иных лиц, охраняемым законом интересам общества или государства, если эта опасность не могла быть устранена иными средствами и при этом не было допущено превышения пределов крайней необходимости (ч. 1);

- превышением пределов крайней необходимости признается причинение вреда, явно не соответствующего характеру и степени угрожавшей опасности и обстоятельствам, при которых опасность устранялась, когда указанным интересам был причинен вред, равный или более значительный, чем предотвращенный. Такое превышение влечет за собой уголовную ответственность только в случаях умышленного причинения вреда (ч. 2)².

При причинении имущественного вреда сотрудником полиции при остановке транспортного средства правоотношения регулируются гражданским законодательством.

¹ Уголовный кодекс Российской Федерации ...

² Там же.

§ 2. ТАКТИКА ПРИНУДИТЕЛЬНОЙ ОСТАНОВКИ ПРЕСЛЕДУЕМОГО ТРАНСПОРТНОГО СРЕДСТВА

Сотрудники ДПС обязаны принять все возможные меры по остановке и задержанию подозреваемых в совершении преступления лиц, передвигающихся на автотранспорте.

В целях предотвращения и (или) пресечения преступления, административного правонарушения, задержания лиц, подозреваемых в их совершении, при обращении граждан с заявлениями о преступлении, административном правонарушении, происшествии либо в случае выявления преступления, административного правонарушения, происшествия, **остановка транспортного средства** сотрудником полиции на территории Российской Федерации может быть осуществлена независимо от его занимаемой должности, места нахождения и времени суток.

Однако, сотрудники ГИБДД во время несения службы регулярно сталкиваются с отказом водителей подчиниться законному требованию об остановке. Неподчинение водителя требованию полицейского об остановке транспортного средства считается административным правонарушением и квалифицируется по ч. 2 ст. 12.25 КоАП РФ «Невыполнение законного требования сотрудника полиции об остановке транспортного средства». Согласно данной статьи к нарушителю применяется санкция в виде административного штрафа в размере от 500 до 800 рублей.

В случае если водитель отказывается выполнить другое законное требование сотрудника полиции (например, предъявить документы), его действия могут быть квалифицированы по ст. 19.3. КоАП РФ: «Неповиновение законному распоряжению или требованию сотрудника полиции... в связи с исполнением ими обязанностей по охране общественного порядка и обеспечению общественной безопасности, а равно воспрепятствование исполнению ими служебных обязанностей», которая предусматривает наказание в виде штрафа в размере от 500 до 1 000 рублей или административного ареста на срок до 15 суток.

Таким образом, у сотрудников полиции формально есть все основания полагать, что у водителя, который не остановился по их требованию, имеются веские причины скрыться.

Такими причинами могут быть:

- управление похищенным автомобилем;
- отсутствие права на управление транспортным средством;
- управление транспортным средством будучи лишенным права управления;
- попытка скрыться после совершения преступления либо дорожно-транспортного происшествия;

- управление транспортным средством в состоянии алкогольного или наркотического опьянения;

- наличие в транспортном средстве следов совершения преступления, предметов, которые могут стать уликами в раскрытии совершенного преступления или свидетельствовать о намерении совершить преступление.

Однако установить действительную причину, по которой водитель пытается скрыться от полиции, на момент начала преследования возможно далеко не всегда. Если нет информации о том, что в автомобиле находится подозреваемый в совершении преступления или транспортное средство угнано (похищено), вопрос о лице, забывшем дома водительское удостоверение, или об опасном преступнике, остается открытым. В начале преследования, как правило, известен лишь тот факт, что водитель транспортного средства не выполнил требование сотрудника полиции, т. е. совершил административное правонарушение.

Право сотрудника на осуществление преследования вытекает прежде всего из норм Федерального закона «О полиции». Право на применение физической силы, специальных средств и огнестрельного оружия сотрудником полиции предусмотрено ст. 18, порядок их применения определен в ст. 19-23 названного закона.

Порядок осуществления преследования и принудительной остановки транспортного средства определен Административным регламентом¹.

В каждом конкретном случае перед началом преследования полицейские обязаны оценить и упорядочить (квалифицировать) с правовой точки зрения факты, ставшие поводом для его проведения, при этом учитывать свой профессиональный опыт и ряд других обстоятельств. Прежде всего, оценивается возможный риск, связанный с преследованием. Источниками риска, помимо прочих, могут быть: дорожная ситуация (час пик, населенный пункт и т.п.); дорожные условия (сырое, скользкое дорожное покрытие и т.п.); метеоусловия (дождь, снегопад, туман и т.д.); освещенность (яркое солнце, темное время суток).

Водители патрульных транспортных средств обязаны избегать совершения действий, приводящих к дорожно-транспортным происшествиям, в результате которых могут быть погибшие и раненые. Имея специальную подготовку, они должны правильно оценивать возможные последствия ошибок при управлении транспортным средством.

¹ Об утверждении Порядка осуществления надзора за соблюдением участниками дорожного движения требований законодательства Российской Федерации о безопасности дорожного движения : Приказ МВД России от 2 мая 2023 № 264. – Доступ из СТРАС «ЮРИСТ».

Преследование любой ценой, без учета последствий, недопустимо!

Организация преследования. Успех в преследовании водителей, которые не выполнили требование об остановке, в большой степени зависит от слаженности и профессионализма действий всех сотрудников, участвующих в преследовании.

Многое зависит и от готовности сотрудников полиции к несению службы. Перед заступлением на службу важное значение имеет проверка патрульного автомобиля (состояние системы освещения и шин, работа спецсигнала, стеклоочистителей, количество топлива, состояние радиостанции, установка передних сидений и зеркал и т.д.). Проверяется также состояние оружия и личного снаряжения.

Если на начальной фазе в преследовании принимает участие, как правило, один патрульный автомобиль, то в процессе его проведения их количество может возрастать.

В таком случае в организации преследования возрастает роль дежурной части, в компетенцию которой входит:

- принятие сообщения о преследуемом автомобиле (место, направление движения, причина преследования, приметы автомобиля и водителя, скорость движения);
- оценка полученного сообщения;
- направление автомобилей, предназначенных для проведения преследования, на территорию, где оно осуществляется;
- организация заслонов на пути следования автомобиля-нарушителя;
- установление порядка и поддержания постоянной радиосвязи;
- организация получения данных об автомобиле-нарушителе (установка владельца, проверка в базе данных разыскиваемых автомобилей и т.д.);
- передача полученной информации нарядам, несущим службу;
- своевременное информирование всех задействованных подразделений полиции, расположенных на направлениях возможного движения нарушителя;
- передача группе преследования информации о созданных заслонах;
- документирование проведения мероприятия и др.

Во время преследования полицейские обязаны сообщать в дежурную часть свое местоположение, следить за поведением преследуемого, чтобы как можно раньше выявить опасность.

Особое внимание они должны проявлять на дорожных развязках, когда преследуемый может изменить направление движения. Обо всех особенностях поведения нарушителя необходимо докладывать в дежурную часть.

Действия нарушителя оказывают существенное влияние на проведение операции по его задержанию. Иногда преследуемые находятся в неадекватном состоянии и стараются уйти от полиции, не думая о возможных последствиях. Зачастую в процессе преследования полицейским удается определить, действует ли нарушитель бездумно или четко просчитывает ситуацию. В случае, если имеются конкретные данные, подтверждающие, что преследуемый является опасным преступником, операцию по его задержанию следует проводить с более высокой интенсивностью и жесткостью, чем при задержании водителя, нарушившего Правила дорожного движения.

Во время преследования дежурный постоянно проводит анализ ситуации, критериями для проведения которого служат новые данные, поступающие из различных источников. Поэтому между сотрудниками полиции, осуществляющими преследование, и дежурной частью поддерживается постоянный контакт. В результате обмена информацией может быть принято решение как о необходимости повышения интенсивности преследования, так и о его прекращении. Причиной для прекращения непосредственного преследования могут стать, помимо прочих, сообщения по обеспечению личной безопасности полицейских.

Патрульный автомобиль, используемый при проведении преследования, не является единственным методом достижения целей полиции. Поведение преследуемого, поводы и цели проведения полицейских операций представляют различные, соответствующие каждому конкретному случаю, возможности их реализации.

К быстрому завершению операции по задержанию нарушителя может привести одновременное задействование в ней нескольких патрульных автомобилей (если это целесообразно с учетом пространственно-временных критериев).

В случае, если водитель отказывается выполнить неоднократные требования сотрудника полиции об остановке транспортного средства и пытается скрыться, нарядом ДПС принимается решение о преследовании транспортного средства. Действия нарядов ДПС при осуществлении преследования регламентированы нормативными правовыми актами МВД России.

Получив указание от дежурного подразделения о преследовании, наряд должен сообщить о начале преследования дежурному, указав свои координаты, сведения о преследуемом транспортном средстве, скорость и предполагаемое направление преследования. Это необходимо для подготовки заслона, подключения к преследованию других автомобильных патрулей, а также в связи с возможностью выхода преследующего экипажа ДПС из зоны устойчивой радиосвязи. Дежурный ГИБДД вправе запретить или перепоручить преследование, исходя из оценки сильных и слабых сто-

рон конкретного наряда, сложившейся обстановки, степени опасности преступников и других обстоятельств.

Когда нет возможности получить разрешение дежурного на преследование или в случаях, когда данная мера является единственным средством пресечь угрозу жизни или здоровью граждан, старший наряда ДПС может самостоятельно принять решение о ведении преследования, если кто-либо из экипажа:

- имеет устойчивые навыки управления автомобилем в сложных дорожных условиях, экстремальных ситуациях и на скоростях, близких к максимальным для преследуемого типа транспортного средства;

- уверен в полной технической готовности патрульного автомобиля (включая исправность сигнального громкоговорящего устройства (далее СГУ), наличие огнетушителя, аптечки) и соответствии его динамических характеристик преследуемому транспортному средству;

- хорошо знает особенности улично-дорожной сети в районе преследования (включая второстепенные дороги, объезды, проходные дворы, броды);

- не находится в утомленном или болезненном состоянии.

Исследования, проведенные МВД России, показывают, что типичными недостатками при выполнении преследования являются:

- неумение вести скоростное маневрирование, в том числе незнание приемов быстрого вращения рулевого колеса;

- неправильный выбор траектории движения;

- неумение выполнить экстренное торможение, разгон;

- ввод автомобиля в занос и вывод из заноса.

В связи с этим каждый инспектор должен:

- осознавать, что в ходе преследования он неизбежно создает своими действиями множество опасных ситуаций, которые вводят в стрессовое состояние не только преследуемого, но и десятки водителей и пешеходов;

- уметь подавлять в себе азарт преследования;

- своевременно прерывать преследование при возникновении малейших сомнений в своих силах и надежности патрульного транспортного средства.

В последнем случае целесообразно выключить световую и звуковую сигнализацию, имитировать отставание, некоторое время продолжить движение под прикрытием попутного движущихся транспортных средств или снизить скорость до выхода из пределов видимости преследуемого, а затем, увеличивая скорость, ограничиться наблюдением и передачей информации дежурному или соседним нарядам полиции.

При преследовании преступника (в том числе и вооруженного) или правонарушителя на патрульном автомобиле необходимо:

1. Оценить ситуацию. Выработать тактику преследования:

- попытаться незаметно объехать задерживаемую машину по второстепенной улице, проезду, а затем перекрыть движение преследуемой автомашине;

- незаметно ехать за подозрительной автомашиной до стационарного поста ДПС. Заблаговременно передав информацию работающему на посту наряду;

- дать возможность подозрительной автомашине заехать в тупиковый двор, улицу.

2. Приняв решение о преследовании, наряд ДПС должен:

- начинать преследование в составе полного экипажа. Запрещается преследовать в одиночку. Зачастую страхующий инспектор ДПС начинает преследование на патрульном автомобиле, не дождавшись, когда второй инспектор сядет в автомобиль, что является грубейшей ошибкой.

- включить радиостанцию, световую и звуковую сигнализацию;

- пристегнуться ремнями безопасности;

- одновременно распределить задачи между сотрудниками наряда (патруля). Обязанности распределяются в зависимости от количества сотрудников, находящихся в автопатруле.

- стекла правых дверей патрульной автомашины полностью должны быть опущены;

3. Преследуя, наряд дорожно-патрульной службы должен:

- не упускать преследуемое транспортное средство из поля зрения;

- беспрерывно докладывать дежурному о своем местонахождении и маршруте движения автомашины с преступником или правонарушителем;

- учитывать возможность преследуемого транспортного средства, неожиданно изменить направление движения и скорость;

- потребовать от соседних нарядов перекрытия определенных направлений возможного следования преследуемого транспортного средства;

- фиксировать места, в которых из преследуемого транспортного средства выбрасывались какие-либо предметы;

- следовать со скоростью, обеспечивающей максимальную безопасность всех участников движения, не производить обгон на опасных участках дороги. Пользоваться приоритетом в движении по перекресткам, железнодорожным переездам, в зоне ограниченной видимости и в других опасных условиях только убедившись в том, что водители других транспортных средств увидели патрульный автомобиль, поняли направление его

движения и приняли меры предосторожности. Избегать преследования по полосам встречного движения при наличии на ней транспорта.

- следить за поведением пассажиров в преследуемом транспортном средстве. Приблизившись на достаточно близкое расстояние, установить количество и примерный возраст пассажиров, порядок их размещения в автомашине, оценить их поведение.

4. Приближаясь к преследуемому транспортному средству, экипажу патрульного автомобиля следует непрерывно призывать водителя остановиться, используя сигнальное громкоговорящее устройство (далее - СГУ) и жезл, включая и выключая фары, предупреждать водителя о намерении применить оружие, а также предупреждать участников дорожного движения о том, что ведется преследование.

Если при преследовании водитель создает реальную опасность жизни и здоровью людей и не подчиняется неоднократным законным требованиям сотрудника полиции, совершает грубые нарушения Правил дорожного движения (движется в выключенными фарами и габаритными огнями в ночное время, на высокой скорости проходит жилые зоны и перекрестки, проезжает на запрещающие сигналы светофора, допускает выезд на тротуары), старший наряда принимает решение о применении огнестрельного оружия для повреждения транспортного средства, о чем докладывает в дежурную часть.

Для применения оружия необходимо выбрать место, обеспечивающее безопасность случайных лиц (ровный участок местности, рядом нет других транспортных средств и пешеходов), необходимо максимально приблизиться к преследуемому автомобилю, чтобы произвести прицельный выстрел.

Алгоритм действий сотрудников Госавтоинспекции по применению табельного оружия для принудительной остановки транспортного средства на основе анализа правоприменительной практики может быть следующий:

1. Подготовиться к преследованию: проверить работоспособность радиостанции, СГУ, световой и звуковой сигнализации в рабочем режиме, включить видеорегистратор, пристегнуться ремнями безопасности, одновременно распределить задачи между сотрудниками наряда ДПС, опустить стекла правых дверей патрульной автомашины. Начинать преследование в составе полного экипажа.

2. Начать преследование. Преследуя, наряд ДПС должен: по возможности, не упускать преследуемое транспортное средство из поля зрения; постоянно докладывать дежурному о своем местонахождении и маршруте движения преследуемого транспортного средства; учитывать скорость и направление движения транспортного средства, возможность неожиданного изменения направления движения; запомнить места, в которых из пре-

следуемого транспортного средства выбрасывались какие-либо предметы; следовать со скоростью, обеспечивающей максимальную безопасность всех участников движения, не производить обгон на опасных участках дороги; пользоваться приоритетом в движении по перекресткам, железнодорожным переездам, в зоне ограниченной видимости и в других опасных условиях только убедившись в том, что водители других транспортных средств уступают дорогу патрульному автомобилю и приняли меры предосторожности; избегать преследования по полосам встречного движения при наличии на ней транспорта; следить за поведением пассажиров в преследуемом транспортном средстве. Приблизившись на достаточно близкое расстояние, установить количество и примерный возраст пассажиров, порядок их размещения в автомашине, оценить их поведение.

3. Сообщить правонарушителям о том, что преследование ведется сотрудниками полиции и подать приказ об остановке транспортного средства. При приближении патрульного наряда ДПС к преследуемому автомобилю правонарушителей через СГУ подаётся приказ об остановке. Например: «Внимание, Полиция! Водитель автомашины государственный номер Приказываю остановиться!». Указанные действия сопровождаются переключением света фар с ближнего на дальний. Одновременно с этим наряд ДПС, по указанию старшего, приводит оружие в боевую готовность. Если водитель преследуемого автомобиля категорически игнорирует неоднократные законные требования сотрудников полиции об остановке транспортного средства, при преследовании создает реальную опасность жизни и здоровью людей и не подчиняется неоднократным законным требованиям сотрудника полиции (об остановке транспортного средства), совершает грубые нарушения Правил дорожного движения (движется в выключенными фарами и габаритными огнями в ночное время, на высокой скорости проходит жилые зоны и перекрестки, проезжает на запрещающие сигналы светофора, допускает выезд на тротуары), тем самым, подвергая участников дорожного движения опасности, старший наряда ДПС принимает решение о применении огнестрельного оружия для повреждения транспортного средства, о чем докладывает в дежурную часть.

4. Предупредить правонарушителя о намерении применения огнестрельного оружия. При принятии решения об остановке преследуемой автомашины путем применения табельного оружия, сотруднику ГИБДД необходимо посредством СГУ предупредить об этом правонарушителя. Например: «Водитель автомашины ... государственный номер ..., если не остановитесь, предупреждаю о возможности применения оружия!».

5. Если после этого правонарушители продолжают движение, доложить в дежурную часть о намерении применения оружия, произвести предупредительные выстрелы в воздух в непосредственной близости от преследуемого автомобиля, предупредив их при этом командой: «Водитель автомашины ... государственный номер ... , открываю огонь!». Предупреждение о намерении применить оружие подается выстрелами вверх, исключая поражение людей, что дает возможность сотруднику убедиться в реальности намерений правонарушителя и необходимости применения огнестрельного оружия. Таким образом, сотрудник ГИБДД принимает все ненасильственные меры к пресечению правонарушения и задержанию лиц, стараясь минимизировать причиняемый вред.

6. Предоставить достаточно времени для выполнения требования об остановке транспортного средства. Сотрудник ГИБДД должен дать время задерживаемому лицу выполнить его требования остановить транспортное средство.

7. Применить огнестрельное оружие для принудительной остановки транспортного средства. При этом стремиться к минимизации ущерба. Если после предупредительных выстрелов в воздух правонарушители продолжают движение, следует произвести прицельные выстрелы по колесам автомобиля правонарушителей, еще раз предупредив их при этом командой: «Водитель автомашины ... государственный номер ... , открываю огонь!». Для применения оружия необходимо выбрать место, обеспечивающее безопасность случайных лиц (ровный участок местности, рядом нет других транспортных средств и пешеходов), необходимо максимально приблизиться к преследуемому автомобилю, чтобы произвести прицельный выстрел. Для достижения максимального эффекта стрелять следует по внешней боковой части покрышки, так как резина в этой части колеса наиболее уязвима. При возможном попадании не стоит останавливаться, а продолжать вести огонь, тем самым увеличивая шансы для остановки транспортного средства.

8. При ведении стрельбы по колесам автомобиля правонарушителей необходимо использовать все имеющиеся возможности для исключения случайного поражения людей. Для этого сотруднику-водителю необходимо вести патрульный автомобиль, соблюдая дистанцию с таким условием, чтобы бампер патрульного автомобиля был на линии задних сидений преследуемого автомобиля (или заднего моста грузового автомобиля), на расстоянии полтора метра от левого бока преследуемой машины, исключая возможность столкновения с преследуемой машиной. Это позволяет предотвратить (посредством маневра или торможения) попытки вытолкнуть патрульный автомобиль с дороги. Сотрудник, намеревающийся вести стрельбу, может открывать огонь только на ровных участках дороги

при отсутствии в непосредственной близости транспорта попутного и встречного направлений или пешеходов. Не допускается открытие огня на дорогах, имеющих пологие откосы, высокие кюветы, на мостах, в тоннелях, под трубопроводами.

При стрельбе по колесам необходимо учитывать следующие правила:

- для остановки приближающегося автомобиля (наряд ДПС опережает автомобиль правонарушителя) необходимо принять во внимание крутящий момент колеса и стараться поражать верхнюю часть колеса;
- для остановки удаляющегося автомобиля (наряд ДПС находится позади автомобиля правонарушителя) нужно поражать нижнюю часть колеса, также используя крутящий момент;
- стрельба из салона патрульного автомобиля может вестись только с переднего пассажирского сидения;
- изготовление оружия в боевое положение и досылание патрона в патронник производится только вне салона служебного автомобиля, направляя оружие через окно двери вверх;
- сотрудник полиции должен уметь правильно изготовиться и вести огонь из салона, движущегося патрульного автомобиля, удерживая табельное оружие как правой рукой, левой рукой, так и двумя руками;
- направления стрельбы могут быть: вперед, при преследовании автотранспорта; назад, после обгона преследуемого автотранспорта; в сторону, поравнявшись с преследуемым автотранспортом.

9. После применения оружия немедленно доложить дежурному.

10. После остановки преследуемого транспортного средства водитель-сотрудник должен остановиться позади него с сохранением безопасной дистанции так, чтобы автомобиль правонарушителей полностью попал в обзор видеорегистратора. После чего сотрудники должны быстро выйти из патрульной автомобиля, укрыться за ней, привести в готовность огнестрельное оружие, посредством СГУ предупредить лиц, находящихся в преследуемом автомобиле, о том, что они задерживаются сотрудниками полиции, и что в случае оказания сопротивления будет открыт огонь на поражение.

11. Провести задержания правонарушителей, их обезоруживание, зафиксировав действия наряда ДПС на видеорегистраторе. К задерживаемому лицу следует подходить, направив на него оружие, и внимательно следить за его поведением. При приближении к задерживаемому лицу быть готовым к нападению.

12. Провести наружный досмотр. При необходимости надеть наручники, соблюдая меры личной безопасности.

13. При необходимости оказать доврачебную помощь задержанным, соблюдая меры личной безопасности. Вызвать скорую помощь через

дежурного либо доставить пострадавших в лечебное учреждение. Помощь должна быть оказана всем пострадавшим от применения физической силы, специальных средств и огнестрельного оружия – задерживаемым и (или) случайным лицам.

14. Установить свидетелей (по возможности).

15. Если применение оружия повлекло смерть (ранение) граждан или значительный имущественный вред, сотрудник полиции обязан принять все возможные меры к охране места происшествия и сообщить в дежурную часть.

16. Установить личности правонарушителей (по возможности).

17. Ожидать приезда следственно-оперативной группы.

18. Задержать транспортное средство правонарушителей. Доставить задержанных в ОВД.

19. О получении правонарушителями телесных повреждений уведомить в возможно короткий срок родственников. Срок, в течение которого уведомляются родственники, должен быть кратчайшим, но не более 24 часов. В любом случае уведомление производится лишь после достоверного установления личности пострадавшего и его родственников.

20. Обо всех случаях ранения или смерти уведомить прокурора. Уведомление прокурора осуществляется, как правило, дежурным либо начальником ОВД по месту применения оружия сразу же после получения информации с места происшествия.

21. Доложить рапортом. Сотрудник ГИБДД, применивший огнестрельное оружие, обязан, не зависимо от последствий, в течение 24 часов с момента применения огнестрельного оружия представить рапорт непосредственному начальнику по месту службы.

22. Оружие не протирать и не чистить до официального осмотра следователем Следственного комитета России.

Если в результате принятия мер к принудительной остановке с использованием огнестрельного оружия могут пострадать люди и наступить более тяжкие последствия дежурным ГИБДД принимается решение о блокировании проезжей части для остановки транспортного средства.

Тактика принудительной остановки. С целью задержания преследуемого транспортного средства используются описанные ниже тактические приемы.

Машине нарушителя перекрывают возможные съезды для того, чтобы она двигалась до тех пор, **пока не закончится топливо** или нарушитель не остановится сам по другим причинам. При этом необходимо обеспечить безопасность других участников дорожного движения.

Установка патрульных автомобилей поперек проезжей части. Патрульный автомобиль, установленный поперек проезжей части, не является непреодолимым заграждением, поскольку его можно объехать. Полицейские должны учитывать правовые границы принимаемых мер, обязанности по обеспечению безопасности дорожного движения, а также принципы обеспечения личной безопасности.

Одним из тактических приемов является создание препятствия для преследуемого автомобиля. Для этого используют специальные средства. Наряду с ними и служебными автомобилями к созданию стационарного заграждения привлекаются грузовые автомобили и другие крупногабаритные транспортные средства. Такие заграждения используются на дорогах с интенсивным движением в исключительных случаях, поскольку требуются большие временные затраты для их организации и проведения мероприятий по обеспечению безопасности дорожного движения.

Полицейским необходимо исключить возможность нахождения между автомобилем нарушителя и стационарным заграждением посторонних транспортных средств, а это в условиях высокой интенсивности движения практически невозможно. Стационарные заграждения, созданные с привлечением других участников дорожного движения, не всегда эффективны и достаточно опасны. Перекрытие дороги предоставляет преследуемому возможность вовремя остановиться или развернуться (для предотвращения разворота проводятся определенные мероприятия), но не исключает возможности тарана стационарного заграждения, что может привести к тяжким последствиям.

В соответствии с ведомственными нормативными актами МВД России наряды ДПС при осуществлении принудительной остановки колесного легкового и грузового автотранспорта **используют специальные средства или большегрузный транспорт** путем блокирования проезжей части, при этом осуществляются следующие действия:

- определяется участок для остановки, учитывая возможные пути его объезда, размещения, по возможности, за пределами городских и сельских поселений, на участках дорог с малой интенсивностью движения, при наличии условий для укрытия от обстрела наряда ДПС, а также исключения прорыва (объезда) заграждения и нахождения в зоне его размещения посторонних лиц;

- производится остановка и отведение с проезжей части дороги всех движущихся транспортных средств как можно дальше от предполагаемого места применения специальных средств и большегрузного транспорта, при этом при необходимости могут использоваться временные дорожные знаки «Въезд запрещен», шлагбаумы, светофоры и прочее;

- на патрульном автомобиле, расположенном на обочине дороги (у тротуара) включаются специальные световые и звуковые сигналы;

- об устройстве заграждения специальными средствами или блокированным транспортным средством приближающимся транспортным средствам подаются сигналы остановки жезлом, жестами, громкоговорящими установками на расстоянии, достаточном для выполнения торможения у места размещения специального устройства и большегрузного транспорта, а при наличии возможности также путем выставления переносных информационных табличек, ограждений и переносных светофоров;

- с целью исключения возможности для подлежащего принудительной остановке транспортного средства скрыться, развернувшись в зоне размещения заграждения, на расстоянии 150-300 м в направлении его появления подготавливается второе заграждение, действия сотрудников которого координируются с использованием радиосвязи или условных сигналов.

Принудительная остановка транспортного средства может быть осуществлена также путем **временного ограничения или запрещения движения на отдельных участках дорог** с использованием сигналов регулировщика, технических средств регулирования и организации дорожного движения, а также посредством размещения на проезжей части патрульного автомобиля (патрульных автомобилей) с включенными специальными световыми сигналами, грузовых автомобилей.

Необходимо отметить, что для блокирования проезжей части в первую очередь применяются патрульные автомобили. Использование грузовых автомобилей в целях принудительной остановки транспортного средства может осуществляться только в случае не удается полное перекрытие проезжей части патрульными автомобилями, а также создания его водителем реальной опасности жизни и здоровью людей, неоднократного неподчинения законным требованиям сотрудника остановиться и при условиях, обеспечивающих безопасность лиц, передвигающихся в этих автомобилях. При этом кабины большегрузных автомобилей должны располагаться максимально на обочине, а их водители должны быть удалены на безопасное расстояние.

Нормативными правовыми актами МВД России не допускается применение средств принудительной остановки транспорта в отношении транспортных средств, предназначенных для перевозки пассажиров (при наличии пассажиров), транспортных средств, принадлежащих дипломатическим представительствам и консульским учреждениям иностранных государств, а также в отношении мотоциклов, мотоколясок, мотороллеров и мопедов; на горных дорогах или участках дорог с ограниченной видимостью; на железнодорожных переездах, мостах, путепроводах, эстакадах, в туннелях. Не допускается принудительная остановка транспортного сред-

ства с использованием легковых автомобилей, принадлежащих физическим лицам, транспортных средств, перевозящих опасные грузы, транспортных средств, предназначенных для перевозки пассажиров (при наличии пассажиров), транспортных средств, принадлежащих дипломатическим представительствам и консульским учреждениям иностранных государств, а также мотоциклов, мотоколясок, мотороллеров и мопедов.

Также одним из тактических приемов блокирования является **замедление при помощи патрульных автомобилей** движения транспортного средства нарушителя до его полной остановки (мобильный заслон). Преследуемый автомобиль останавливают путем перекрытия дороги по всей ее ширине патрульными автомобилями. Место мобильного заслона определяет дежурная часть. Оно должно быть хорошо просматриваемо, по возможности на подъеме. В пределах видимости преследуемый не должен иметь возможности осуществить поворот или разворот.

В зависимости от местности наряду с силами полиции, осуществляющими преследование, целесообразно привлекать другие подразделения, чтобы иметь возможность пресечь попытки находящихся в автомобиле нарушителей скрыться бегством.

Количество патрульных автомобилей, которые располагаются непосредственно в месте задержания, определяется числом полос движения (при этом учитываются и обочины). Например, на дороге, имеющей три полосы движения и обочину, используются по меньшей мере четыре патрульных автомобиля. Первоначально они стоят на обочине и пропускают транспортный поток. При приближении нарушителя патрульные автомобили вливаются в транспортный поток, занимая всю проезжую часть и обочину, и двигаются, постепенно замедляя скорость. Если за мобильным заслоном находятся автомобили, которые не могут быть использованы для создания затора, их пропускают. На этой фазе преследования особое значение имеет бесперебойная связь между всеми нарядами, участвующими в операции. Во время задержания нарушителя рядом по возможности не должны находиться третьи лица.

Необходимо учитывать и другую вероятность поведения преследуемого: он разворачивается на 180° и двигается навстречу движению. Значит, его преследование только одним патрульным автомобилем неэффективно.

Мобильный заслон не исключает возникновения опасности для других участников дорожного движения. Однако из-за возможности плавного снижения скорости опасность по сравнению со стационарным заграждением значительно ниже.

Следующим тактическим приемом является **искусственная пробка**, скрытое от преследуемого перекрытие (сильное замедление) движения на

его пути. Открытое преследование нарушителя часто приводит к тому, что он пытается скрыться любой ценой. Такое поведение характерно для преследуемых и при приближении к искусственной пробке. Нарушитель может не остановить автомобиль, даже когда дальнейшее движение становится фактически невозможным. В связи с чем при создании искусственной пробки полицейские должны создать условия для того, чтобы преследуемый водитель как можно дольше не воспринимал происходящее как полицейскую операцию. В частности, дистанция до преследуемого автомобиля должна быть максимально увеличена, но при этом необходимо обеспечивать возможность наблюдения за нарушителем. Не рекомендуется без крайней необходимости включать специальный сигнал. Следует использовать служебные автомобили без специальной окраски и иные приемы маскировки. Надо учитывать и тот факт, что не всегда искусственная пробка становится заключительным этапом операции и приводит к задержанию нарушителя.

Одним из тактических приемов является вытеснение с дороги. Вытеснение с дороги должно обеспечить постепенное снижение скорости преследуемого автомобиля и его остановку на обочине. Однако практика показывает, что поведение преследуемого непредсказуемо, и экипаж патрульного автомобиля подвергается большому риску. Не исключается возникновение дорожно-транспортного происшествия с тяжкими последствиями, в частности и для законопослушных участников дорожного движения. Данный вид принудительной остановки используется при невысоких скоростях и иных благоприятных условиях. Высокие скорости движения практически исключают возможность вытеснения нарушителя с дороги. В случае, если водитель преследуемого автомобиля был блокирован большегрузным транспортом, или в тупиковом месте, закрылся в автомобиле, на неоднократные требования при понятых отказывается выходить из автомобиля, производится разбитие бокового стекла автомобиля рукояткой пистолета или подручными предметами, при этом все действия фиксируются на видеокамеру.

В первую очередь необходимо попытаться извлечь ключ из замка зажигания, затем приступить к удалению из автомобиля по одному водителя и пассажиров, после чего надеть наручники. О задержании доложить в дежурную часть.

В последующем дача правовой оценки применения огнестрельного оружия в той или иной ситуации, осуществление принудительной остановки транспортного средства с использованием специального средства («Еж-Диана») или большегрузного транспорта, применение специальных средств (наручники) будет во многом зависеть от правильного и полного изложения произошедшего события в рапорте, в котором подробно описы-

ваются действия предшествующие перед применением оружия, специальных средств или большегрузного транспорта, использование СГУ и проблесковых маячков, неоднократные предупреждения о намерении применить оружие, о грубых нарушениях ПДД преследуемым автомобилем, создавшей реальной угрозе жизни и здоровью, как сотрудника полиции, так и иного лица. В обязательном порядке сохраняются записи видеорегистратора патрульного автомобиля, видеокамеры, которые приобщаются к рапорту.

§ 3. ТАКТИКА СИЛОВОГО ЗАДЕРЖАНИЯ ПРАВОНАРУШИТЕЛЕЙ, НАХОДЯЩИХСЯ В ТРАНСПОРТНОМ СРЕДСТВЕ ПОСЛЕ ПРИНУДИТЕЛЬНОЙ ОСТАНОВКИ ПРЕСЛЕДУЕМОГО АВТОМОБИЛЯ

Задержание вооруженных правонарушителей сотрудниками ГИБДД после остановки автотранспортного средства под угрозой применения огнестрельного оружия имеет свои особенности, которые подразумевают тактические приемы с учетом возможного сопротивления правонарушителей.

При задержании вооруженные преступники могут оказать активное сопротивление, нередко применяют оружие, взрывные устройства и иные средства вооруженного сопротивления не только с целью скрыться с места преступления, но и для уничтожения нежелательных свидетелей.

Рассмотрим тактические приёмы задержания вооруженных правонарушителей, находящихся в остановленном транспортном средстве.

В условиях крайней необходимости и в условиях незамедлительного пресечения противоправных деяний сотруднику полиции рекомендован следующий порядок действий.

Наряды ДПС ГИБДД, как правило, выполняют свои обязанности в составе двух человек. Имеется старший наряда (условно первый номер), который подаёт команды. При этом тактика задержания вооруженных правонарушителей сводится к его проведению путем одновременного действия сотрудников наряда ДПС и применения физической силы, специальных средств и огнестрельного оружия в установленном законом порядке.

В ситуациях, когда есть основания считать, что правонарушитель физически силен, обладает специальными навыками единоборств или может оказать вооруженное сопротивление или же правонарушитель не один, «сотрудник полиции имеет право обнажить огнестрельное оружие и привести его в готовность», после чего выполнить задержание под угрозой его применения.

При остановке преследуемого транспортного средства автомобиль ДПС рекомендуется расположить несколько сзади и с левой стороны от задерживаемой машины на расстоянии не более двух-трех метров. В таком положении автомобиль ДПС представляет более трудную мишень для преступников. У автомобиля ДПС остается возможность для маневрирования. Передние колеса выворачиваются влево (что обеспечивает защиту ног при выходе сотрудников).

Если транспортное средство остановлено в ночное время, по возможности, осветить её светом фар патрульных машин. Необходимо использовать автомобиль как прикрытие.

После остановки преследуемого транспортного средства водитель-сотрудник должен остановиться позади него с сохранением безопасной дистанции, после чего сотрудники должны быстро выйти из машины, укрыться за ней, привести в готовность огнестрельное оружие, предупредить лиц, находящихся в преследуемом автомобиле, о том, что они задерживаются сотрудниками полиции, и что в случае оказания сопротивления будет открыт огонь на поражение.

При извлечении правонарушителя из автомобиля под угрозой применения огнестрельного оружия расстояние до правонарушителя должно обеспечивать личную безопасность сотрудника полиции, составляя 3-7 метров.

Необходимо окриком сообщить:

- Полиция! Не двигаться! Стрелять буду!».

А также последовательно подаются команды:

- Всем оставаться на своих местах!

- Никому без команды не двигаться!

- Водитель, остановить двигатель, положить обе руки на руль!

- Сидящий спереди! Упрись руками в переднее стекло ладонями вверх!

- Сидящие сзади! Положить руки на спинки передних сидений ладонями вверх!

- Всем смотреть вперед, голову не поворачивать!

Далее, чтобы изъять ключ из замка зажигания, а также для разоружения и задержания подозреваемым подаются следующие команды:

- Водитель, правую руку держать на руле, медленно открой левой рукой дверь! (Если окно открыто - «Водитель, правую руку держать на руле, медленно левой рукой через окно открой дверь автомобиля с наружной стороны!»).

- Медленно выбросить оружие и другие опасные предметы из салона!

- Не делать резких движений - стреляем без предупреждения!

- Водитель, левую руку положить на крышу машины, правой рукой вынуть ключ из замка зажигания и бросить его на землю!

- Водитель, подними руки вверх, разведи пальцы и медленно выходи из машины!

- Медленно подойди к передней части машины и встань в двух шагах напротив левого крыла!

- Руки упереть на капоте, ноги расставить шире!

Аналогично производится выход пассажиров из проверяемого транспорта постепенно, поодиночке и строго по командам сотрудника.

Это требует особой осторожности.

Если сложившаяся обстановка не позволяет разместить подозреваемых возле машины, возможен иной вариант.

После выхода водителя подаются команды:

- «Водитель, медленно отойти от машины на 5 шагов!»
- «Медленно встать на колени и лечь на землю лицом вниз!»
- «Руки за голову, пальцы сцепить, локти развести в стороны!»
- «Без команды не двигаться!».

Следующим из машины выходит пассажир, сидящий на переднем сидении, а затем люди, сидящие на заднем сидении.

В данном случае место для размещения задержанных после их выхода из автомашины должно быть выбрано с таким расчетом, чтобы исключить побег и противодействие со стороны их возможных сообщников и граждан, явившихся свидетелями задержания.

Следует отметить, что все отдаваемые команды должны сковывать действия задерживаемого и при этом давать возможность держать в поле зрения обе его руки.

Одновременно с этим, напарник должен внимательно следить за остальными пассажирами, находясь сзади задержанной автомашины.

После того, как все задержанные находятся в подконтрольном положении, один из сотрудников должен осмотреть салон автомашины, так как нельзя исключать возможность, что кто-либо из правонарушителей мог там укрыться.

Далее один сотрудник непосредственно проводит действия по надеванию наручников (связыванию), обнаружению и изъятию у задержанных опасных предметов, другой сотрудник осуществляет страховку, внимательно наблюдая за обстановкой.

Если очевидно, что противник вооружен, то сотрудники имеют право потребовать: «Брось оружие (палку или нож) на землю!». При невыполнении этих требований выполняется предупредительный выстрел.

При попытке напасть на сотрудника, применившего предупредительный выстрел, подача любых команд и производство других предупре-

дительных выстрелов становятся неуместными. Оружие применяется с производством выстрела на поражение, при этом сотрудник полиции обязан стремиться к минимизации любого ущерба.

Недопустимо сокращение безопасной дистанции (менее трех метров) при сопровождении задержанного под угрозой применения огнестрельного оружия.

Сближение с правонарушителем для проведения действий по обнаружению и изъятию опасных предметов и/или надеванию наручников можно производить лишь после того, как он примет подконтрольное положение, не позволяющее произвести внезапное нападение.

При всех действиях пистолет из руки в руку не переключается.

При всех перемещениях и действиях линия огня никогда не должна пересекаться с направлением движения напарника.

Меры безопасности относительно правонарушителя заключаются в том, что не допустимо держать палец на спусковом крючке, его необходимо выводить за пределы спусковой скобы; не допустимо упирать ствол в задерживаемого и подталкивать им. Ствол необходимо направлять вверх или в иное безопасное направление.

После выполнения этих требований преступникам надевают наручники, производят наружный досмотр, изымают оружие, боеприпасы, колющие и режущие предметы, осуществляют осмотр места происшествия и транспортного средства.

Все обнаруженные в ходе задержания предметы подлежат изъятию с составлением протокола.

Изымая оружие (боеприпасы), особое внимание следует уделять фиксации его местоположения и состояния, а также обнаруженным на нем следам пальцев, микрочастиц и другим следам.

О задержании доложить дежурному и действовать по его указанию (доставить задержанных лиц и автомашину в ОВД либо ожидать приезда следственно-оперативной группы). По окончании доложить рапортом.

Предложенные рекомендации по задержанию вооруженных преступников направлены на недопущение или преодоление вооруженного сопротивления, а также призваны свести к минимуму или же полностью устранить возможные потери со стороны сотрудников ГИБДД.

§ 4. ТАКТИКА ИЗВЛЕЧЕНИЯ ПРАВОНАРУШИТЕЛЯ ИЗ АВТОМОБИЛЯ ПОД УГРОЗОЙ ПРИМЕНЕНИЯ ОРУЖИЯ, С ПРИМЕНЕНИЕМ СПЕЦИАЛЬНЫХ СРЕДСТВ, А ТАКЖЕ С ПРИМЕНЕНИЕМ БОЕВЫХ ПРИЕМОВ БОРЬБЫ

Универсальный алгоритм применения боевых приемов борьбы, специальных средств и огнестрельного оружия может быть следующий:

1. С учетом местности и расстояния до правонарушителей, а также складывающейся обстановки выбрать безопасную позицию (при обнажении оружия расстояние между правонарушителями и сотрудником выдерживать более 10 метров, по возможности встать спиной к стене, при работе вдвоем напарник находится сбоку, на случай внезапного нападения предусмотреть укрытие и т.д.).

2. Сообщить о том, что Вы являетесь сотрудником полиции (подать команду «ПОЛИЦИЯ, ПРЕКРАТИТЬ...»). Сотрудник во всех случаях ограничения прав и свобод гражданина обязан разъяснить ему основание и повод такого ограничения, а также возникающие в связи с этим его права и обязанности. При наличии у задерживаемого оружия, а также, когда несколько задерживаемых лиц либо руки задерживаемого лица не просматриваются, подается команда: «Полиция! Не двигаться!». Затем возможна следующая серия команд:

«Пальцы правой руки медленно разжать!» (команда «Бросай оружие!» дает возможность задерживаемому лицу использовать находящееся в руках оружие как метательное средство, а также резким движением направить в Вашу сторону огнестрельное оружие).

«Руки вверх!» («Выше руки!»)

«Пальцы врозь!»

«Повернуться спиной ко мне!» («Лицом к стене!»)

«Руки за голову!» («Выше на затылке!»)

«Пальцы в замок (сцепить)!»

«Медленно! Не опуская рук! Двигаться спиной ко мне!» – данная команда позволяет вывести противника для надевания наручников и проведения наружного осмотра из еще не обследованного помещения (комнаты, с открытого для обстрела места). При необходимости команды громко и требовательно повторяются несколько раз. Чем громче и жестче звучит команда, тем большее психологическое воздействие она оказывает на подозреваемое лицо. Использование при подаче команды оскорбляющих, унижающих выражений (типа «Закрой рот», «Самый маленький», «Толстый», «Черный» и т.д.), лишь обостряет обстановку. Сотрудник тратит лишние силы на непродуктивные эмоции. Как показала практика, в данной ситуации выигрывает лишь противник (задерживаемое лицо).

3. Объявить о задержании, предупредить лицо о намерении применения огнестрельного оружия (спецсредств, физической силы). Например: - «Вы задержаны по подозрению в совершении преступления! Выполняйте мои команды! При неподчинении на основании закона я буду вынужден применить физическую силу (специальные средства, огнестрельное оружие)!».

Федеральный закон «О полиции» обязывает сотрудника полиции при применении физической силы, специальных средств и огнестрельного оружия предупредить посягающее или задерживаемое лицо о своем намерении. В законе не оговаривается форма предупреждения о применении огнестрельного оружия (словесная, выстрел в воздух), а указывается только на его необходимость. Предупреждение о намерении применить физическую силу, специальные средства или огнестрельное оружие может быть сделано голосом, понятными жестами, письменно или устно через посредника (например, в случае захвата заложника), а на значительном расстоянии или при обращении к большой группе людей - через громкоговорящие установки, другие усилители речи либо средства связи с учетом родного языка лиц, против которых данные средства будут применены. Предупреждение о намерении применить оружие подается голосом и (или) выстрелами вверх либо в ином направлении, исключающем поражение людей или повреждение имущества прямым попаданием и (или) рикошетом пуль.

Значение предупреждения: Сотрудник принимает все ненасильственные меры к пресечению правонарушения и задержанию подозреваемого лица, стараясь обойтись меньшим вредом для физического и морального состояния правонарушителя.

Предупреждение нападающего либо задерживаемого лица дает возможность сотруднику убедиться в реальности намерений правонарушителя и необходимости применения физической силы, специальных средств или огнестрельного оружия.

4. Предоставить достаточно времени для выполнения Вашего требования.

Примечание: сотрудник полиции должен, если это возможно в создавшейся обстановке, дать время посягающему или задерживаемому лицу выполнить его требования (остановить транспортное средство, сложить оружие, выйти из укрытия и т.д.). Исключения составляют следующие случаи (применение физической силы, специальных средств и огнестрельного оружия без предупреждения):

- когда промедление в применении создает непосредственную опасность жизни и здоровью граждан и сотрудников полиции – рука с ножом (металлическим прутом) занесена для удара; пистолет (охотничье ружье) направлен в сторону человека;

- когда промедление в применении может повлечь иные тяжкие последствия – произойдет террористический акт (диверсия), при освобождении заложников, в аварийной обстановке.

5. Одновременно с выполнением п. 3 и 4 обнажить и привести в готовность огнестрельное оружие, приготовить к применению специальные средства (наручники, резиновую палку, слезоточивый газ и т.д.). Следует помнить, что задерживаемый легко замечает попытку сотрудника достать оружие и может, быстро приблизившись, перехватить правой рукой левую руку сотрудника, лишив возможности извлечь оружие. При обнажении оружия держать его двумя руками, вытянув их вперед и нацелившись на подозреваемого (направляя ствол в нижнюю часть туловища), ноги слегка согнуть в коленях, быть готовым к быстрой смене позиции. Преимущество стрельбы двумя руками перед обычной изготовкой заключается в том, что она обеспечивает устойчивое положение, стрелок находится в готовности продолжать движение или преследовать преступника. Эта стойка производит психологическое воздействие на задерживаемого. Стрельба с одной руки применима только на очень близком расстоянии. Например: одна рука занята удержанием подозреваемого, обеспечением устойчивого положения, отражением внезапного удара или повреждена. В этих случаях рекомендуется удерживание пистолета на уровне пояса сбоку, что препятствует выбиванию оружия противником.

Быть готовым к неожиданному нападению, оружие (специальные средства) держать так, чтобы их не могли у Вас отнять или выбить из рук.

По возможности использовать укрытия (предусмотреть укрытие). Необходимо быть готовым к тому, что угроза применения оружия может заставить особо опасных преступников (осужденных либо совершивших тяжкие преступления), психически неуравновешенных лиц перейти в наступление с применением рук, ног, метательного оружия, подручных средств, спрятанного огнестрельного оружия. При внезапном нападении, стреляя резко отскочить в сторону. При наличии в составе наряда сотрудника, вооруженного автоматическим оружием, последний должен обеспечивать страховку напарника, проводящего проверку.

6. При применении оружия дополнительно подаются команды:

6.1. «Не двигаться! Стрелять буду!» и производится предупредительный выстрел вверх. Следует иметь в виду, что при стрельбе в помещении пули могут ricochetить, причинив ранения, а на улице могут пострадать граждане, находящиеся на балконах и в окнах высотных домов.

В некоторых случаях возможно применение эффекта «выстрела», т.е. сотрудник производит предупредительный выстрел в дерево, бревно, землю, чем убедительно подтверждает свое намерение в применении оружия, а также психологически воздействует на преступника.

6.2. «Ближе пяти метров не подходить! Стрелять буду!». Данная команда подается, если есть основания полагать, что преступник попытается приблизиться к сотруднику полиции с обнаженным оружием. Расстояние указывается с учетом обстановки, действий преступника, количества нападающих.

Граница зоны безопасности вооруженного сотрудника может определяться местными ясно видимыми и понятными ориентирами. Например: «Ближе забора (бревна, ограждения) не подходить! Стрелять буду!». Не рекомендуется указывать расстояния в шагах, т.к. это понятие не имеет конкретной величины и каждый человек понимает его по-своему.

7. Применить физическую силу, специальные средства или огнестрельное оружие. При этом стремиться в зависимости от характера и степени опасности правонарушения (преступления), лиц, его совершивших, силы оказываемого противодействия к тому, чтобы любой ущерб, причиняемый при этом, был минимальным. Причинение телесных повреждений, а тем более смерти ни в коей мере не является целью применения силы и оружия. Цель действий сотрудника – это пресечение преступного посягательства и задержание лица, его совершившего, для передачи в руки правосудия. В случае если сотрудник вынужден стрелять по человеку, то оружие применяется для поражения не жизненно важных органов, чтобы всего лишь ослабить нападающего (подозреваемого) и получить, таким образом, необходимый для задержания и пресечения перевес в силе.

Вместе с тем при наличии оснований применения огнестрельного оружия, предусмотренных законом, допускается причинение посягающему или задерживаемому лицу любого вреда, соразмерного силе оказываемого противодействия, вплоть до лишения его жизни. Это относится, прежде всего, к тем случаям, когда указанные лица сами проявляют исключительную агрессивность, создают реальную угрозу жизни или причиняют значительный вред здоровью сотрудника либо иного лица, или осуществляют иные опасные действия (например, поджигают жилой дом).

Если сотрудник считает, что в данной обстановке невозможно сохранение нападающему или задерживаемому лицу жизни из-за непосредственной угрозы наступления тяжких последствий при не смертельном ранении, то он вправе применить оружие по жизненно важным центрам человека.

Правило минимального ущерба согласуется с положениями УК «Необходимая оборона» и «Причинение вреда при задержании лица, совершившего преступление»: Не является преступлением причинение вреда лицу, совершившему преступление, при его задержании для доставления органам власти и пресечения возможности совершения им новых преступлений, если иными средствами задержать такое лицо не представлялось

возможным и при этом не было допущено превышение необходимых для этого мер.

8. После применения и использования оружия (а при применении физической силы и спецсредств - если есть пострадавшие) немедленно доложить дежурному. К задерживаемому лицу подходить, направив на него оружие, и внимательно следить за его поведением. При приближении к задерживаемому лицу быть готовым к нападению (удару рукой, ногой, захвату, внезапному применению оружия). Если лицо лежит на животе, приближаться к нему сзади и сбоку, опасаясь захвата руками Ваших ног.

При наличии напарника, он с обнаженным оружием страхует Вас. Если в составе наряда имеется сотрудник, вооруженный автоматом, то, как правило, он располагается на подстраховке. Если рядом с задерживаемым находится оружие или предмет, который можно использовать для удара, отбросить его в сторону.

9. Провести наружный осмотр. Провести наружный досмотр. При необходимости надеть наручники, соблюдая правила личной безопасности.

Необходимо осмотреть их одежду и находящиеся при них вещи, изъять оружие или предметы, которые могут быть использованы для нападения на наряд, оказания сопротивления, причинения вреда или побега.

10. Оказать раненому доврачебную (первую медицинскую) помощь, вызвать скорую помощь.

Федеральный закон «О полиции» возлагает на сотрудников полиции, применивших физическую силу, специальные средства или огнестрельное оружие, предоставление лицам, получившим телесные повреждения, доврачебной помощи. Неоказание помощи сотрудником полиции влечет дисциплинарную или уголовную ответственность. Доврачебная помощь состоит в перенесении пострадавшего в безопасное место (если это необходимо), остановке кровотечения и самостоятельном или через дежурного ОВД вызове скорой медицинской помощи либо доставлении пострадавшего в лечебное учреждение. Помощь должна быть оказана всем пострадавшим от применения силовых методов – задерживаемым и (или) случайным лицам, причем независимо от того, правомерно или неправомерно они применялись. Оказывая помощь посягавшим и задерживаемым лицам, сотрудник полиции должен соблюдать правила личной безопасности.

11. Установить свидетелей.

12. Принять меры к охране места происшествия и сообщить в ближайšie подразделения полиции. Если применение оружия повлекло смерть (ранение) граждан или значительный имущественный вред сотрудник полиции обязан в соответствии с Федеральным законом «О полиции» принять возможные меры к охране места происшествия и сообщить в ближайšie подразделения полиции.

13. Установить данные правонарушителя (по возможности).

14. Ожидать приезда следственно-оперативной группы.

15. О получении телесных повреждений уведомить в возможно короткий срок родственников. Обязанность полиции уведомить родственников реализует, как правило, не сам сотрудник полиции, применивший физическую силу, специальные средства или огнестрельное оружие, а руководитель или оперативный дежурный органа внутренних дел. О происшедшем и местонахождении пострадавших уведомляется кто-либо из родственников - супруг, родитель, усыновитель, совершеннолетние дети или усыновленные, другие лица, родственные по прямой или нисходящей линии, а равно по линии кровного родства. Срок, в течение которого уведомляются родственники, должен быть кратчайшим, но не более 24 часов. В любом случае уведомление производится лишь после достоверного установления личности пострадавшего и его родственников.

16. Обо всех случаях ранения или смерти уведомить прокурора.

Согласно Федеральному закону «О полиции» сотрудник полиции, применивший огнестрельное оружие, обязан уведомить прокурора обо всех случаях смерти или ранения граждан. Уведомление прокурора осуществляется, как правило, дежурным либо начальником ОВД по месту применения оружия сразу же после получения информации с места происшествия.

Под «ранением» понимается нарушение целостности кожных покровов, мышц, внутренних органов, костей и наличие кровотечения, как правило, в результате применения оружия. По медицинским критериям «ранение» отличается от «телесных повреждений»: ссадин, кровоподтеков, ушибов, сотрясений частей тела, органов и систем.

17. Доложить рапортом (при применении огнестрельного оружия в течение 24 часов по месту службы или по месту применения). Своим рапортом сотрудник должен, опираясь на конкретные обстоятельства дела, по существу доказать, что создавшаяся обстановка давала ему право прибегнуть к огнестрельному оружию. Обязательным является также представление сотрудником письменного сообщения (рапорта) о каждом случае использования им огнестрельного оружия. Оружие не протирать и не чистить до официального осмотра следователем Следственного комитета России.

Рассмотрим тактические способы извлечения правонарушителя из автомобиля сотрудниками ГИБДД после остановки автотранспортного средства с применением специальных средств и боевых приемов борьбы.

Силовое задержание вооруженного преступника сотрудником ГИБДД после остановки автотранспортного средства имеет свои тактиче-

ские особенности, связанные со знанием боевых приемов борьбы и способов физического воздействия на уязвимые точки тела.

Наиболее эффективно и целесообразно проводить силовое задержание, применяя при этом болевые приемы на руку и удушающие приемы. Болевые и удушающие приемы, как правило, легко контролируются по степени прилагаемых физических усилий проводящим прием, что представляет меньшую опасность для здоровья задерживаемого.

Таблица 1

Тактические способы извлечения правонарушителя из автомобиля сотрудниками ГИБДД после остановки автотранспортного средства

Способ воздействия	Тактика действий
<p><i>«Рычаг руки при закрытой двери»</i></p>	<p>Через опущенное стекло дверцы либо после его принудительного разбития имеющимися средствами захватить запястье противника. Выполнить «рычаг руки» через низ оконного проема дверцы. Под болевым воздействием на локтевой сустав приказать правонарушителю открыть дверь правой рукой и выйти из автомобиля. После выхода правонарушителя из автомобиля перейти к задержанию загибом руки за спину</p>

Способ воздействия	Тактика действий
«Рычаг руки при открытой двери»	<p>Задержание правонарушителя проводится при заранее открытой двери автомашины либо после ее принудительного открытия. Захватить левое запястье противника, и воздействуя на первую фалангу большого пальца левой руки, освободить левую руку правонарушителя от захвата за рулевое колесо. Выполнить «рычаг руки» через стойку двери. Под болевым воздействием на локтевой сустав приказать правонарушителю выйти из автомобиля. После выхода правонарушителя из автомобиля перейти к задержанию загибом руки за спину</p>
	
«Захват головы и шеи»	<p>Основу этого способа составляет болевое воздействие на шею и голову правонарушителя с переходом на удушающее воздействие. Задержание правонарушителя проводится при заранее открытой двери автомашины либо после ее принудительного открытия. Открыв дверцу автомобиля, правой рукой захватить водителя за подбородок скручиванием головы вправо. Перейти на удушение плечом и предплечьем крепко держа голову руками. Вытянуть правонарушителя силой из кабины. Как только ноги захваченного покажутся из кабины, второй сотрудник должен их подхватить, и вдвоем быстро унести задержанного в нужном направлении в нужное место. Затем перевернуть правонарушителя на живот и под воздействием болевыми приёмами провести наружный досмотр и надеть наручники во взаимодействии с напарником</p>



*Дожимом
кисти
«под ручку»*

В основе его лежит болевое воздействие на лучезапястный сустав. Задержание правонарушителя проводится при заранее открытой двери автомашины либо после ее принудительного открытия. Открыв дверцу автомобиля, захватить левую кисть правонарушителя двумя руками и потянуть его левую руку на себя. Выполнить дожим левой кисти правонарушителя левой рукой. Правой рукой согнуть руку правонарушителя в локтевом суставе, выполнив болевой прием захватом «под ручку» с дожимом левой кисти правонарушителя. Отпустив захват запястья правой рукой и выполнить загиб руки за спину, толчком правой рукой в локтевой сустав. Перейти к сопровождению правонарушителя





Таблица 1 (продолжение)



«Скручиванием
кисти
вовнутрь»

В основе его лежит болевое воздействие на лучезапястный сустав. Задержание правонарушителя проводится при заранее открытой двери автомашины либо после ее принудительного открытия. Захватить правой рукой большой палец левой руки правонарушителя, сидящего в автомобиле, освободив левую руку правонарушителя от захвата за рулевое колесо. Начав выкручивать левую руку правонарушителя, выполнить захват его левой кисти правой рукой. Выполняя прием болевой прием скручиванием левой кисти во внутрь, вытащить правонарушителя из кабины автомобиля. Схватить левую кисть правонарушителя двумя руками, дозируя усилие болевым воздействием, скручивая левую кисть в лучезапястном суставе во внутрь. Перейти к загибу руки за спину толчком правой руки в локтевой сустав





Во всех ситуациях, когда правонарушитель сидит в автомобиле и напряжением мышц не дает сотруднику извлечь его из транспортного средства, а угрожать применением огнестрельного оружия и нанести расслабляющий удар не представляется возможным, эффективными являются болевые захваты (за пальцы, за уши, за волосы и др.) и надавливания (на глаза, на заушные впадины, на надключичные впадины, под основание носа и др.). После снижения уровня сопротивления чаще всего применяются болевые приемы на руку либо удушающее воздействие на шею правонарушителя с последующим завершением силового задержания.

После задержания целесообразно принять меры по проверке наличия оружия и его изъятию, чтобы задержанный в дальнейшем не попытался им воспользоваться.

Лицам, которым в ходе проведения операции был причинен вред, оказывается первая медицинская помощь.

После выполнения этих требований преступникам надевают наручники, производят наружный досмотр, изымают оружие, боеприпасы, колющие и режущие предметы, осуществляют осмотр места происшествия и транспортного средства. Все обнаруженные в ходе задержания предметы подлежат изъятию с составлением протокола.

О задержании доложить дежурному и действовать по его указанию (доставить задержанных лиц и автомашину в ОВД либо ожидать приезда следственно-оперативной группы). Проводятся необходимые мероприятия для получения доказательственной базы, подтверждающей вину подозреваемых, производится видеосъемка места задержания и изъятых при досмотре предметов, берутся объяснения. По окончании всех мероприятий необходимо написать рапорт.

Описанные тактические способы задержания в дневное время также применимы и к задержанию **в ночное время**, и в условиях ограниченной видимости.

Задержание подозреваемых на автотранспорте в **ночное время** имеет особенность в том, что оно проводится в условиях недостаточной видимости, поэтому при приближении к машине сотрудники ГИБДД должны усилить бдительность и внимательность для того, чтобы в полной мере владеть обстановкой.

Перед выходом из машины необходимо максимально осветить подозреваемых, находящихся в автомашине, при этом используются фары и фонари специального назначения, поисковые лампы, фары автомашины, противотуманные и габаритные огни, свето-звуковое устройство, а находящимся в машине подозреваемым подаётся команда включить в салоне машины свет.

Последующие действия аналогичны предыдущим. Задержание правонарушителей на автотранспорте в ночное время требует от сотрудников особой бдительности.

§ 5. ТАКТИКА ЗАДЕРЖАНИЯ ПРИ АКТИВНОМ НЕВООРУЖЕННОМ СОПРОТИВЛЕНИИ ПРАВОНАРУШИТЕЛЯ С ПРИМЕНЕНИЕМ СОЧЕТАНИЙ И КОМБИНАЦИЙ БОЛЕВЫХ ПРИЕМОВ

Сотрудники Госавтоинспекции МВД России во время несения службы нередко сталкиваются с отказом водителей подчиниться их законным требованиям, зачастую сотрудники дорожно-патрульной службы сталкиваются с активным противодействием правонарушителей, в том числе с ситуациями невооруженного сопротивления со стороны правонарушителей, что говорит о высокой актуальности обучения боевым приемам борьбы, при различных тактических условиях.

При силовом задержании противодействие сотруднику со стороны правонарушителя может быть в создании сотруднику различных условий, препятствующих выполнению приема задержания (боевого приема борьбы) или использования какого-либо преимущества над сотрудником в ловкости, силе, длины конечностей, массе тела, а также в способах ведения с ним невооруженного противоборства.

Технико-тактическая подготовка сотрудников Госавтоинспекции МВД России должна обеспечивать надежность, нейтрализацию преимущества правонарушителя, устранение различных условий, препятствующих

щих выполнению приема задержания, преодоление его сопротивления и предотвращение противодействия.

К сожалению, уровень профессиональной подготовки сотрудников Госавтоинспекции не всегда соответствует экстремальным условиям сопротивления правонарушителей при применении физического воздействия, что, в свою очередь, приводит к неблагоприятным последствиям.

В ходе проведения практических занятий по тактико-технической подготовке выявлено, что даже незначительное сопротивление ассистента, имитирующего нападение, приводит в замешательство неподготовленного сотрудника.

Сотрудник полиции, чтобы осуществить прием, вынужден прежде всего нейтрализовать противодействие сопротивляющегося человека, то есть защититься от его атакующих или контратакующих действий, преодолеть противодействие своим действиям и пересилить сопротивление – его защиту, и только после решения этих задач провести атакующий прием.¹

При формировании готовности сотрудников Госавтоинспекции МВД России к применению боевых приемов борьбы в условиях невооруженного сопротивления правонарушителей необходимым условием является знание типов оказываемого сопротивления. Невооруженное сопротивление правонарушителя при силовом задержании состоит из трех основных стадий и соответствующих им наиболее вероятных типов невооруженного сопротивления: *Первая стадия* - сопротивление при выходе на «старт» приема, то есть в момент захвата за руку для проведения болевого приема; *вторая стадия* - сопротивление в момент выполнения основной фазы болевого приема; *третья стадия* - переход от сопротивления болевому приему к активному силовому противоборству.

Первой стадии (сопротивление при выходе на «старт» приема) соответствуют следующие наиболее вероятные типы невооруженного сопротивления: напряжением мышц препятствует выполнению приема; вырывает захваченную руку из захвата, уходя от приема; выполняет ответные захваты за одежду сотрудника и вырывает захваченную руку; наносит удары свободной рукой (ногой).

Второй стадии (сопротивление в момент выполнения основной фазы болевого приема) соответствуют следующие наиболее вероятные типы сопротивления: силой возвращает руку в первоначальное положение; уходит от приема вращением (кувырком) в свободном направлении; сгибает и

¹ Кузнецов С.В., Волков А.Н., Козицын А.Л. Организация физической подготовки в органах внутренних дел Российской Федерации: монография / С. В. Кузнецов, А. Н. Волков, А. Л. Козицын; фото: Д. Ю. Мартюшева; статисты на фото: А. Л. Козицын, С. Н. Морозов, А. А. Плешкова; под ред. С. В. Кузнецова. – Нижний Новгород: Нижегородская академия МВД России, 2020. – 396 с.

прижимает захваченную руку к своей груди; прижимает захваченную руку к груди используя вторую руку; зажимается (группируется) стоя на коленях, лежа на боку или на животе; противник сопротивляется болевому приему в положении лежа на спине, вращаясь, забегая по кругу.

Третьей стадии (переход от сопротивления болевому приему в активное силовое сопротивление) соответствуют следующие типы сопротивления: уходит от приема вращением (кувырком) в свободном направлении; наносит удары руками и ногами; выполняет захваты и обхваты за ноги сотрудника; затягивает (сбрасывает) сотрудника в борьбу лежа; активно сопротивляется сотруднику в положении стоя на коленях или лежа.

Тактика действий сотрудника **на первой стадии сопротивления** (сопротивление в момент захвата за руку для проведения болевого приема) довольно-таки просты и направлены на качественное выполнение болевого приема: не забывать наносить отвлекающий (расслабляющий) удар по наиболее уязвимым точкам на теле противника; захват выполнять сильнее двумя руками за одну руку противника, сместиться в сторону захваченной руки противника; следить за свободной рукой и ногами противника, быть готовым к отражению ударов противника.

Тактика действий сотрудника **на второй стадии сопротивления** (сопротивление в момент выполнения основной фазы болевого приема) наиболее важные и ответственные: использовать сопротивление противника для применения приема в противоположном направлении (разнонаправленные комбинации); не отпуская захвата, использовать вновь возникшее взаимоположение (новое положение противника) для применения другого приема; не отпуская захвата, направлять усилие в свободные (слабые) углы согнутой руки противника помогая второй рукой; не допускать положения зажатости (группировки), раскрывать противника болевыми надавливаниями на уязвимые точки, активно переключаться на другие болевые приемы; не отпуская захвата, использовать направление движения противника для применения другого приема в противоположном направлении.

Тактика действий сотрудника **на третьей стадии сопротивления** (переход от сопротивления болевому приему в активное силовое сопротивление) – ни в коем случае не допускать перехода сопротивления к третьей стадии, если не удалось избежать силового сопротивления, то использовать численное превосходство над противником, применять специальные средства, использовать крайнюю меру принуждения угрозу применения или применение табельного оружия.

В методику тактической подготовки сотрудников Госавтоинспекции МВД России к силовому задержанию правонарушителей в условиях

невооруженного сопротивления входит освоение трех тактических комплексов, пятнадцати тактических заданий (таблицы 2-4).

Методика совершенствования тактики применения боевых приемов борьбы в условиях невооруженного сопротивления правонарушителя основана на понимании биомеханических принципов и тактических условий применения болевых приемов, а также на многократном повторении предлагаемых тактических заданий и тактических комплексов.

Так, по мнению Н.В. Астафьева (2020)¹, специальная подготовка должна предусматривать, в первую очередь, многократную отработку строго регламентированных (типовых) двигательных действий (упражнений - нормативов), направленных на физическое принуждение правонарушителей и во вторую очередь – совершенствование этих действий в меняющейся оперативной обстановке - обеспечить вариативность при отработке этих действий при помощи вводных задач.

¹ Астафьев Н.В. Нормирование способов действий сотрудников органов внутренних дел с применением средств физического принуждения: монография / Н.В. Астафьев. – Тюмень, 2020. – 180 с.

**Тактический комплекс применения боевых приемов борьбы
в условиях невооруженного сопротивления правонарушителя
при подходе спереди**

Тактическое задание № 1.1.

Выполнить рычаг руки наружу при подходе спереди – противник сопротивляется напряжением мышц и возвращает захваченную руку в исходное положение – используя усилие противника и свою массу тела, выполнить рычага руки внутрь, перейти к задержанию и сопровождению



Тактическое задание № 1.2.

Выполнить рычаг руки наружу при подходе спереди – противник сопротивляется напряжением мышц и возвращает захваченную руку в исходное положение – выполнить рычаг руки внутрь – противник сопротивляется и сгибает руку в локтевом суставе – контролируя сопротивление противника, упираемся левым локтем в его шею, убирая левую ногу назад-в сторону, нанести удар правой ногой и немедленно перейти к рычагу руки наружу развернуть противника на грудь, перейти к задержанию и сопровождению



Тактическое задание № 1.3.

Выполнить рычаг руки наружу при подходе спереди – противник сопротивляется напряжением мышц и возвращает захваченную руку в исходное положение – выполнить рычаг руки внутрь – противник сопротивляется и сгибает руку в локтевом суставе – контролируя сопротивление противника, упереться левым локтем в его шею, выполнить правой ногой шаг вперед с поворотом налево и встать фронтально к противнику, не отпуская захвата левой рукой, схватить правую руку противника своей правой рукой за локтевой сгиб снизу – выполнить загиб руки за спину рывком, перейти к сопровождению



Тактическое задание № 1.4.

Выполнить загиб руки за спину рывком при подходе спереди – противник уходит от загиба руки за спину кувырком вперед через левое плечо – в момент, как только противник оказался в положении лежа на спине, взять захват за кисть правой руки противника двумя руками – встать левым коленом на бицепс захваченной руки противника и выполнить дожим кисти, развернуть противника на грудь, перейти к задержанию и сопровождению



Тактическое задание № 1.5.

Выполнить загиб руки за спину рывком при подходе спереди – противник уходит от загиба руки за спину вращением вправо в сторону сотрудника – в момент, как только противник закончил вращение, взять захват правой и левой рукой за кисть противника – выполнить рычаг руки наружу, развернуть противника на грудь, перейти к задержанию и сопровождению



**Тактический комплекс применения боевых приемов борьбы
в условиях невооруженного сопротивления правонарушителя при подходе сзади**

<p>Тактическое задание № 2.1.</p>	<p>Выполнить загиб руки за спину толчком при подходе сзади – противник сопротивляется, возвращает захваченную руку в исходное положение – левой рукой переключиться от выполнения толчка к выполнению рывка захватом за локтевой сгиб и выполнить дожим кисти под ручку – завершить загибом руки за спину толчком, перейти к сопровождению</p>
	

**Тактическое задание
№ 2.2.**

Выполнить загиб руки за спину толчком при подходе сзади – противник сопротивляется - выполнить дожим кисти под ручку - противник сопротивляется напряжением мышц и не дает сделать дожим кисти, прижимая свою захваченную руку к груди – надавить на захваченную руку вниз используя массу тела, потянуть захваченную руку снизу в сторону и по дуге вверх с переходом на рычаг руки внутрь – выполнить рычаг руки внутрь и завершить загибом руки за спину толчком, перейти к сопровождению



**Тактическое задание
№ 2.3.**

Выполнить дожим кисти под ручку при подходе сзади - противник сопротивляется напряжением мышц и не дает сделать дожим кисти, прижимая свою захваченную руку к груди – надавить на захваченную руку вниз используя массу тела, потянуть захваченную кисть снизу в сторону и по дуге вверх с переходом на рычаг руки внутрь – противник сопротивляется рычагу руки внутрь, сгибая свою руку, выполнить рычаг руки наружу, перейти к задержанию и сопровождению



**Тактическое задание
№ 2.4.**

Выполнить дожим кисти под ручку при подходе сзади – противник сопротивляется и не дает сделать дожим кисти, хватаясь второй рукой за свое правое запястья – нанести удар левой рукой сбоку в голову захватить левой рукой свою руку на замок под правой рукой противника - с поворотом налево приподнять правую руку противника вверх и выполнить рычаг руки наружу захватом руки на замок, перейти к задержанию и сопровождению.



Таблица 3 (продолжение)

**Тактическое задание
№ 2.5.**

Выполнить загиб руки за спину толчком при подходе сзади – противник сопротивляется, возвращает захваченную руку в исходное положение – выполнить дожим кисти под ручку, используя усилие противника – выполнить загиб руки за спину толчком – противник уходит от приема вращением – выполнить рычаг руки наружу - перейти к задержанию и сопровождению



**Тактический комплекс применения боевых приемов борьбы
в условиях невооруженного сопротивления правонарушителя при подходе сбоку**

**Тактическое задание
№ 3.1.**

Выполнить рычаг руки через предплечье при подходе сбоку – противник сопротивляется, сгибая захваченную руку, надавить на захваченную руку вниз, используя массу тела, потянуть захваченную кисть снизу в сторону и по дуге вверх с переходом на рычаг руки внутрь - выполнить загиб руки за спину толчком, перейти к сопровождению



**Тактическое задание
№ 3.2.**

Выполнить рычаг руки через предплечье при подходе сбоку – противник сопротивляется, сгибает захваченную руку и прижимает к груди, помогая другой рукой, не отпуская захвата, повернуться налево, приподнимая захваченную руку вверх, выполнить рычаг руки наружу захватом руки на замок, не отпуская захвата, перейти к задержанию и сопровождению



**Тактическое задание
№ 3.3.**

Выполнить рычаг руки через предплечье при подходе сбоку – противник сопротивляется, сгибая захваченную руку, выполнить загиб руки за спину толчком – противник уходит от приема вращением вправо в сторону сотрудника - выполнить рычаг руки наружу, перейти к задержанию и сопровождению



Таблица 4 (продолжение)

**Тактическое задание
№ 3.4.**

Выполнить рычаг руки через предплечье при подходе сбоку – противник сопротивляется, сгибая захваченную руку – надавить на захваченную руку вниз используя массу тела и выполнить рычаг руки внутрь – противник сопротивляется, сгибая захваченную руку – выполнить дожим кисти под ручку и завершить комбинацию загибом руки за спину, перейти к сопровождению



Таблица 4 (продолжение)

**Тактическое задание
№ 3.5.**

Выполнить рычаг руки через предплечье при подходе сбоку – противник сопротивляется, сгибая захваченную руку, выполнить загиб руки за спину толчком – противник сопротивляется, возвращая руку в исходное положение – выполнить дожим кисти под ручку - противник сопротивляется, помогая второй рукой – ударом левой рукой взять захват правой руки противника на замок и выполнить рычаг руки наружу, перейти к задержанию и сопровождению



Освоение и многократное повторение этих тактических комплексов способствует совершенствованию тактического мышления, а также совершенствованию техники боевых приемов борьбы, а именно, качественному освоению сочетаний и комбинаций болевых приемов, а также более осмысленному применению боевых приемов борьбы в условиях невооруженного сопротивления правонарушителя.

Тактические комплексы, а также входящие в них элементы – тактические задания – взаимосвязаны между собой, следовательно возможно сочетание комплексов и входящих в них элементов в любой последовательности.

Предлагаемые нами тактические комплексы силового задержания в условиях невооруженного сопротивления правонарушителя при подходе спереди, при подходе сзади и при подходе сбоку – необходимы для закрепления и совершенствования болевых приемов, для освоения основных типов невооруженного сопротивления, для формирования тактического мышления и умения принимать адекватные ситуации решения.

§ 6. ДЕЙСТВИЯ С ИСПОЛЬЗОВАНИЕМ ПОДРУЧНЫХ СРЕДСТВ (ПАЛКИ ИЛИ ЖЕЗЛА) ПРИ ВНЕЗАПНОМ НАПАДЕНИИ НА СОТРУДНИКА ГОСАВТОИНСПЕКЦИИ

В содержание обучения боевым приемам борьбы сотрудников ГИБДД (второй уровень физической подготовки - усиленная подготовка) входит широкий перечень боевых приемов борьбы, в том числе действия с применением палки специальной.

На основании ч. 3 ст. 18 Федерального закона от 07.02.2011 г. № 3-ФЗ «О полиции» в состоянии необходимой обороны, в случае крайней необходимости или при задержании лица, совершившего преступление, сотрудник полиции при отсутствии у него необходимых специальных средств или огнестрельного оружия вправе использовать любые подручные средства, а также по основаниям и в порядке, которые установлены Федеральным законом «О полиции», применять иное не состоящее на вооружении полиции оружие.

Следовательно, жезл, находящийся у сотрудника Госавтоинспекции может быть использован в качестве подручного средства в состоянии необходимой обороны, в случае крайней необходимости или при задержании лица, совершившего преступление.

Рассмотрим некоторые способы применения жезла (палки) в качестве подручного средства при ограничении свободы передвижения право-

нарушителя при внезапном нападении на сотрудника Госавтоинспекции (см. таблица 5).

При применении жезла (палки) в качестве подручного средства необходимо учитывать, что жезл (палка) находится на ремешке (веревке) на правом запястье сотрудника Госавтоинспекции, и основной хват жезла (палки) осуществляется правой рукой, дополнительных хват осуществляется левой рукой за противоположный конец жезла (палки).

Согласно ч. 2 ст. 19 Федерального закона от 07.02.2011 г. № 3-ФЗ «О полиции» сотрудник полиции имеет право не предупреждать о своем намерении применить физическую силу, специальные средства или огнестрельное оружие, если промедление в их применении создает непосредственную угрозу жизни и здоровью гражданина или сотрудника полиции либо может повлечь иные тяжкие последствия.

Таблица 5

**Тактические действия сотрудника Госавтоинспекции
с использованием подручных средств (палки или жезла)
при внезапном нападении**

Способ воздействия	Тактика действий
<i>Загиб руки за спину рывком от толчка в грудь (или захвата одежды на груди) двумя руками</i>	Противник атакует сотрудника толчком в грудь. В момент контакта захватить правую руку противника, используя жезл (палку), выполнить отвлекающий удар. Выполнить загиб руки за спину рывком, перейти к сопровождению
	



Загиб руки за спину рывком от удара в голову рукой сбоку

Противник атакует сотрудника ударом рукой сбоку. В момент контакта захватить правую руку противника, используя жезл (палку), выполнить отвлекающий удар. Выполнить загиб руки за спину рывком, перейти к сопровождению



Способ воздействия

Тактика действий

Скручивание ноги внутрь от удара ногой прямо в живот (или в пах)

Противник атакует сотрудника ударом ногой прямо в живот. Уйти в сторону с линии атаки. Захватить правую ногу противника, используя жезл (палку), выполнить отвлекающий удар. Выполнить скручивание ноги внутрь, перейти к ущемлению икроножной мышцы своей левой ногой

Таблица 5 (продолжение)



Переход от болевого приема на ногу (от ущемления икроножной мышцы) к загибу руки за спину

Подавая команды, заставить противника завести правую руку за спину, а левую руку за голову. Своей левой рукой взять правую руку противника за большой палец, приподнимая руку вверх, выполнить загиб руки за спину левой рукой. Приподнимая таз, освободить захваченную ногу противника, перейти к сопровождению

Таблица 5 (продолжение)



§ 7. ПРИМЕНЕНИЕ ФИЗИЧЕСКОЙ СИЛЫ И СПЕЦИАЛЬНЫХ СРЕДСТВ ПРИ ПОСАДКЕ ЗАДЕРЖАННОГО ПРАВОНАРУШИТЕЛЯ В ПАТРУЛЬНЫЙ АВТОМОБИЛЬ

Перед посадкой задержанного лица в патрульный автомобиль необходимо сковать правонарушителя наручниками и провести его тщательный наружный досмотр.

На основании п. 3 и п. 6 ч. 1 ст. 21 Федерального закона «О полиции» сотрудник полиции имеет право лично или в составе подразделения (группы) применять специальные средства (в данном случае средства ограничения подвижности - наручники) для пресечения сопротивления, оказываемого сотруднику полиции или для доставления в отдел полиции, конвоирования и охраны задержанных лиц ... , а также в целях пресечения попытки побега, в случае оказания лицом сопротивления сотруднику полиции, причинения вреда окружающим или себе.

Проведение наружного досмотра всех задержанных лиц осуществляется немедленно после их фактического задержания. С одной стороны, его проведение преследует цель обнаружить и зафиксировать предметы преступления и иные объекты, имеющие важное значение для расследуемого преступного события. С другой - проведение личного досмотра является одним из требований обеспечения безопасности сотрудников ОВД. При этом поиск направлен на обнаружение и изъятие следующих предметов:

- оружия (холодного и огнестрельного);
- взрывчатых веществ и взрывных устройств;
- документов;
- наркотических, психотропных и сильнодействующих веществ;
- денежных и иных материальных ценностей.

Указанные предметы и вещества могут быть хорошо спрятаны и находиться в кобуре или ножнах скрытого ношения либо они могут быть прикреплены к телу скотчем или тонкими шнурами или резинками. Поэтому перед доставлением задержанного необходимо тщательно провести наружный досмотр, так как, уже находясь в автомобиле, он может воспользоваться имеющимся у него предметом в качестве оружия и попытаться причинить вред лицам, находящимся около него (сотрудникам органов внутренних дел, другим задержанным) и попытаться скрыться.


Для получения более качественной доказательственной базы сотрудники ГИБДД должны вовремя приблизиться к месту проведения досмотра для детальной фиксации на видео всех обнаруженных предметов,

документов, веществ с целью предупреждения заявлений со стороны подозреваемого о том, что ему обнаруженные предметы подкинули. После фиксации всего мероприятия видеозапись должна быть приобщена к уголовному или административному делу в качестве вещественного доказательства.

При проведении досмотра задержанных лиц следует обращать особое внимание на места, в которых возможно сокрытие предметов и веществ.

Таблица 6

**Тактические действия сотрудника Госавтоинспекции
при применении физической силы и специальных средств
при посадке задержанного правонарушителя
в патрульный автомобиль**

Способ воздействия	Тактика действий
Сковывание наручниками в положении лежа	Сидя на противнике верхом, своей левой рукой приподнять левую руку противника за большой палец, правой рукой достать наручники и сковать левую руку, взять левой рукой за цепочку наручников, а правой рукой за большой палец правой руки и надеть наручники на правую руку противника
<i>Таблица 6 (продолжение)</i>	
	
Способ воздействия	Тактика действий
Наружный досмотр в положении лежа	Наружный досмотр является мерой, обеспечивающей безопасность сотрудников полиции, осуществляется путем прощупывания одежды задержанного лица с наружной стороны в местах наиболее вероятного сокрытия оружия и предметов, которые могут быть использованы в качестве оружия. Второй сотрудник во время наружного досмотра внимательно

следит за задержанным и страхует своего коллегу от внезапного нападения и помогает при сопровождении



Сопровождение и посадка задержанного в патрульный автомобиль

Перед посадкой задержанного в патрульный автомобиль заднее сиденье полностью освобождается от находящихся на нем предметов, которые могут быть использованы для нанесения ударов. После посадки – включаются предохранители замков обеих дверей. Надевание наручников непосредственно в патрульном автомобиле категорически запрещается! Во время движения сотрудник постоянно наблюдает за задержанным, повернувшись направо и положив правую руку на спинку сиденья за затылок задержанного лица, а левую руку – на спинку сиденья водителя. Оружие сотрудника в таком случае зажато между туловищем сотрудника и спинкой пассажирского сиденья. В салоне автомобиля в темное время суток включается свет и не выключается до высадки задержанного в отделе полиции



Обнаруженные и изъятые при досмотре документы, какие-либо запрещенные вещества и предметы обязательно вносятся в составляемый протокол с указанием места их обнаружения и последующего местонахождения. При этом категорически запрещается смешивать вместе

документы, предметы, вещества, изъятые у подозреваемых, так как это может в дальнейшем отрицательно сказаться на ходе расследования.

После проведения досмотра на подозреваемых одеваются наручники в положении «руки за спину». Для пресечения нападения подозреваемых на сотрудников, наручники на них целесообразно одевать на руки, заведенные за спину.

Недопустимо надевание наручников в автомобиле, поскольку в салоне подозреваемый получает ряд преимуществ для оказания противодействия сотрудникам органов внутренних дел и нападения на них. В частности, задержанный может упереться ногами в спинки сидений, крышу салона, в двери и нанести удары по водителю и сопровождающим, которые в свою очередь не имеют возможности от них уклониться.

В зависимости от ситуации применяются соответствующие приемы надевания наручников, при выполнении которых необходимо учитывать следующее:

- наручники одевать надо таким образом, чтобы руки задержанного не находились в неестественном скрученном положении, в противном случае это может привести к их травмированию;
- в надетом положении замочные скважины замковых устройств должны быть обращены вверх, что ограничит возможность самостоятельного открывания наручников;
- учитывать, что надевание наручников за спиной правонарушителя значительно снижает возможность его сопротивления;
- надевание наручников во взаимодействии с напарником более эффективно и безопасно (один сотрудник страхует или создает благоприятные условия напарнику, другой - непосредственно производит надевание наручников);
- в случае отсутствия наручников и других специальных средств ограничения подвижности можно использовать подручные средства связывания (ремень, веревка и др.)

Доставление задержанного в ОВД должно осуществляться в кратчайшие сроки, для обеспечения:

- пресечения сопротивления подозреваемого;
- предотвращения нападения на сотрудников, осуществляющих задержание, со стороны сообщников, родственников задержанного;
- предотвращения нападения на участников задержания, со стороны граждан, явившихся посторонними свидетелями и которые недоброжелательно относятся к правоохранительным органам либо не знают и не подозревают о сути проводимой операции, а считают, что имеет место групповое нападение на гражданина (зачастую задерживаемый

пытается криками привлечь внимание граждан, призывая их оказать ему помощь).

Тактика сопровождения задержанного должна гарантировать быстрое его доставление в требуемое место и исключить возможность побега, что обеспечивается:

- сопровождением под болевым воздействием. Как правило, для этого применяются загиб руки за спину или дожим кисти («под ручку»). Важным условием при этом является постоянный визуальный или физический контроль свободной руки задержанного;
- сопровождением с надетыми на правонарушителя (руки за спиной) наручниками, другими специальными средствами ограничения подвижности или подручными средствами связывания;
- сопровождением под угрозой применения огнестрельного оружия, где также необходим визуальный контроль рук задержанного и соблюдение достаточной для личной безопасности дистанции до сопровождаемого;
- выбором наиболее удобного маршрута, который позволил бы кратчайшим путем доставить задержанного в требуемое место;
- контролем прилегающей территории (нельзя позволять никому приближаться ни к себе, ни к задержанному, сообщники которого могут принять меры к его освобождению или передать ему оружие и другие предметы нападения).

В орган внутренних дел задержанных целесообразно доставлять по отдельности друг от друга, чтобы исключить возможность совместного сговора и выработки определенной линии поведения на следствии.

Перед посадкой задержанного в автомобиль заднее сиденье освобождается от находящихся на нём предметов и оборудования, которые могут быть использованы в качестве орудия сопротивления или нападения на сотрудников.

Первым на заднее сидение садится сотрудник, страхующий посадку подозреваемого, вторым задержанный, третьим сотрудник, сопровождающий задержанного. Сотрудник, страхующий доставку, должен постоянно наблюдать за подозреваемым, повернувшись к нему и положив правую руку на спинку заднего сидения.

Доставку задержанных женщин желательно производить с участием двух сопровождающих, регистрируя при этом время посадки в автомобиль, пройденный километраж и время прибытия в ОВД, чтобы в последствии можно было доказать несостоятельность возможных заявлений о неправомерном поведении сотрудников.

Если автомобилей для доставки не достаточно, то организуется поочередная доставка либо организуется вызов специального

транспортного средства, предназначенного для конвоирования подозреваемых.

Процесс фактического задержания требует тщательного документирования, целесообразно его фиксировать с помощью видеосъёмки.

После доставления задержанного в ОВД факт задержания требует детального документирования.

§ 8. СОБЛЮДЕНИЕ МЕР ЛИЧНОЙ БЕЗОПАСНОСТИ И ТАКТИКА ВЗАИМОДЕЙСТВИЯ СОТРУДНИКОВ ПРИ ПРИМЕНЕНИИ ФИЗИЧЕСКОЙ СИЛЫ, СПЕЦИАЛЬНЫХ СРЕДСТВ И ОГНЕСТРЕЛЬНОГО ОРУЖИЯ ПРИ ЗАДЕРЖАНИИ ВООРУЖЕННЫХ И НЕВООРУЖЕННЫХ ПРАВОНАРУШИТЕЛЕЙ

Проблемы личной безопасности сотрудников при осуществлении ими профессиональных задач, связанных со служебной деятельностью, были и остаются в нашей стране весьма актуальными. Работа сотрудника ГИБДД в основном проходит в окружении источников повышенной опасности, каковыми являются транспортные средства, что обуславливает высокую степень риска этой профессии. Специфика и сложность работы сотрудников ГИБДД, на наш взгляд, зависит от ряда факторов, определяющих степень профессионального риска, по следующим обстоятельствам:

- сотрудник ГИБДД в отличие от других служб органов внутренних дел, работает в условиях отсутствия явной видимости угрозы собственной жизни (в отличие, например, от сотрудников уголовного розыска: предвидя опасного вооруженного преступника, они готовятся к проведению операции по его задержанию заранее, что существенно снижает фактор риска);

- в качестве успокаивающего фактора, повышающего степень риска, может служить среда общения сотрудника ГИБДД, которая состоит, как правило, из законопослушных граждан, грубо не нарушающих общественного порядка и общественной безопасности. Необходимо отметить и об условиях работы сотрудника, которая протекает в состоянии физических и эмоциональных перегрузок: частая работа в местах дорожно-транспортных происшествий и ликвидаций их последствий; работа по ликвидации заторов, возникающих в условиях плотного потока автотранспорта, причем независимо от погодных условий. Все это в конечном счете порождает у сотрудника безразличие к собственной безопасности;

- несмотря на то, что единого алгоритма действий сотрудников ГИБДД в ситуациях подобного рода не существует, однако мощные и проверенные средства все-таки есть. Нормативные правовые акты, регламен-

тирующие порядок применения мер воздействия к правонарушителям, в своем большинстве сотрудниками дорожно-патрульной службы воспринимается как стандартный, невыполнимый набор действий, далеко оторванный от практики. Этот неправильный стереотип, сложившийся у сотрудников во многом увеличивающий степень риска при надзоре за дорожным движением.

Анализ из сводок чрезвычайных происшествий с участием личного состава ГИБДД, ГУВД, УВД по субъектам Российской Федерации и обзора состояния законности среди личного состава ГИБДД показывает, что огнестрельное оружие применялось как непосредственно сотрудниками ГИБДД, так и в отношении них. К сожалению, продолжается случаи вооруженного нападения на сотрудников, осуществляющих контрольные и надзорные функции на постах и маршрутах патрулирования. Большинство происшествий происходят из-за несоблюдения мер личной безопасности сотрудника, в том числе когда наружный досмотр не производился, а также отсутствовало взаимодействие сотрудников.

Анализ применения огнестрельного оружия сотрудниками ГИБДД показывает, что чаще всего стрельба ведется в темное время суток, в условиях плохой освещенности и, как правило, неожиданно для сотрудника полиции. Огонь открывается без возможности тщательно и спокойно прицелиться, что повышает шанс быть пораженным в результате преступных действий, кроме случаев, когда применение оружия запланировано как развитие ситуации решения оперативной задачи. Сотрудник должен быть эмоционально настроен и психологически готов, если потребуются, вести огонь на поражение.

Наиболее остро ощущается проблема реализации преследования транспортных средств, которая является одним из наиболее сложных и потенциально опасных служебных действий сотрудников ГИБДД.

В процессе данной операции преследуемые правонарушители склонны совершать рискованные маневры, разгонять транспортное средство (далее - ТС) до недопустимо высоких скоростей, что часто сопровождается дорожно-транспортными происшествиями не только преследуемых, но патрульных ТС. Для успешного выполнения преследования требуются незаурядные профессиональные качества экипажа и высокая техническая готовность патрульного автомобиля. В результате преследования транспортных средств патрульными автомобилями ГИБДД происходят дорожно-транспортные происшествия, при которых погибают сотрудники и получают телесные повреждения.

Не менее острая проблема продолжает оставаться с дорожно-транспортной аварийностью при надзоре за дорожным движением в процессе движения патрульного автомобиля по маршруту патрулирования или выполнения иных поставленных задач. Осуществление личным составом ГИБДД федерального государственного надзора в области безопасности

дорожного движения и связанных с ним распорядительно-регулирующих действий неизбежно влечет выполнение водителями транспортных средств дополнительных маневров: торможений, перестроений, остановок на проезжей части улиц и дорог.

В условиях современного дорожного движения эти действия обладают высокой потенциальной опасностью, что выражается во множестве ДТП и других инцидентах, представляющих угрозу не только участникам дорожного движения, но и сотрудникам ГИБДД. Несмотря на совершенствование организации дорожного движения, число ДТП, связанных с наездом на сотрудников ГИБДД, осуществляющих распорядительно-регулирующие действия на напряженных по интенсивности участках дорог, а также на местах ДТП продолжает оставаться, к сожалению, на достаточно высоком уровне.

Таким образом деятельность сотрудников ГИБДД, в целом, и задержание правонарушителей, находящихся в транспортном средстве, в частности, является особо трудоёмкой и опасной деятельностью. Даже небольшое упущение в действиях наряда ДПС может дать возможность правонарушителям скрыться или привести к нежелательным последствиям в отношении иных участников дорожного движения.

Особо важным моментом при задержании является соблюдение мер личной безопасности и взаимной страховки. Порой даже незначительная ошибка может привести к непоправимому.

Надо всегда быть готовым к самозащите и применению силовых способов задержания против правонарушителя, оказывающего пассивное или активное сопротивление, осуществляющего невооруженное или вооруженное внезапное нападение на сотрудника ГИБДД. Личная безопасность сотрудников ГИБДД при исполнении ими служебных обязанностей связана со спецификой деятельности и напрямую зависит от источников опасности, способных причинить вред жизни и здоровью.

Основными факторами риска, с которыми приходится сталкиваться сотрудникам ДПС при задержании правонарушителей, находящихся в транспортном средстве, являются: деятельность в окружении транспортных средств, являющихся источниками повышенной опасности; высокая вероятность оказания сопротивления правонарушителями при осуществлении правоохранительной деятельности; вероятность внезапного нападения с целью завладения табельным оружием; необходимость применения оружия; сложные климатические условия; необходимость преследования и задержания правонарушителей в темное время суток.

Изучение практики работы нарядов ДПС говорит о том, что большинство действий сотрудников ДПС по обеспечению безопасности дорожного движения осуществляются без надлежащего согласования с коллегами (напарником, старшим наряда или дежурным), при отсутствии прикрытия и тактически неверно. В процессе работы сотрудники ДПС, как правило, не обеспечивают непрерывную визуальную, речевую или радиоте-

лефонную связь с другими сотрудниками наряда, а также между постами, патрульными нарядами и дежурной частью, включая стационарные посты.

Изучение положительного опыта деятельности сотрудников ДПС по надзору за дорожным движением, досмотру транспортных средств, поиску и задержанию правонарушителей и преступников, передвигающихся автотранспортом, показывает, что относительно безопасные условия выполнения данных операций обеспечиваются при согласованных действиях наряда ДПС в составе не менее 3 человек, предварительно отработавших на тренировках возможные варианты взаимной страховки при остановке, проверке, преследовании транспортных средств и отражении нападения. Однако, во многих (в основном сельских районах субъектов Российской Федерации) численность сотрудников ДПС не обеспечивает возможность несения службы с учетом взаимной страховки и составляет в отдельных подразделениях не более одного инспектора ДПС.

Понятие «обеспечение личной безопасности сотрудников» тождественно понятию «техника безопасности» – разделу охраны труда, представляющему собой систему организационных и технических мероприятий и средств, предотвращающих воздействие на работающих опасных профессиональных факторов. Личная безопасность прямо или косвенно зависит от соблюдения многих требований и условий охраны труда. Так, превышение продолжительности рабочего дня, рабочей недели («переработка») ведет к повышенной утомляемости, ослаблению внимания, снижению скорости реакции, и, как следствие, совершению ошибок при осуществлении должностных обязанностей. Это снижает безопасность, то есть степень защищенности сотрудника ДПС от вреда, который может быть причинен ему в процессе его профессиональной деятельности¹.

Анализ ситуаций, встречающихся в служебной деятельности сотрудников ГИБДД, позволяет сделать вывод о том, что сотрудник должен уверенно владеть боевыми приемами борьбы, специальными средствами, огнестрельным оружием и иметь соответствующую подготовку к эффективному их применению, с соблюдением мер личной безопасности при задержании правонарушителей, находящихся в транспортном средстве.

¹ Обеспечение личной безопасности сотрудников дорожно-патрульной службы. – Москва: НИЦ БДД МВД России, 2004. – URL: <https://cyberleninka.ru/article/n/obespechenie-lichnoy-bezopasnosti-sotrudnikov-dorozhno-patrolnoy-sluzhby-pri-dosmotre-transportnogo-sredstva>

ЗАКЛЮЧЕНИЕ

Сотрудники Госавтоинспекции МВД России во время несения службы нередко сталкиваются с отказом водителей подчиниться их законным требованиям, а также с активным противодействием правонарушителей.

Применение боевых приемов борьбы, специальных средств и огнестрельного оружия – это эффективные и правомерные способы физического и психологического воздействия сотрудников Госавтоинспекции МВД России на граждан и их имущество, для принуждения их к выполнению законных требований, если ненасильственные способы не обеспечивают выполнения возложенных на сотрудников полиции обязанностей.

Однако на практике сотрудники Госавтоинспекции МВД России допускают тактические ошибки.

К сожалению, уровень профессиональной подготовки сотрудников Госавтоинспекции МВД России не всегда соответствует экстремальным условиям сопротивления правонарушителей при применении физического воздействия, что, в свою очередь, приводит к неблагоприятным последствиям. В целях подготовки сотрудников Госавтоинспекции МВД России к применению боевых приемов борьбы, специальных средств и огнестрельного оружия, а также к действиям в условиях чрезвычайных и конфликтных ситуаций, возникающих в процессе оперативно-служебной деятельности, на первый план выходит тактическая подготовка.

Профессиональная подготовка сотрудников Госавтоинспекции МВД России носит выраженную профессионально-прикладную направленность. С учетом специфики служебной деятельности особое значение для инспекторов ДПС имеют профессионально-прикладные навыки применения боевых приемов борьбы, специальных средств и огнестрельного оружия.

Правомерность применения физической силы, специальных средств и огнестрельного оружия сотрудниками Госавтоинспекции МВД России при задержании правонарушителей имеет первостепенное значение. Применение физической силы, специальных средств и огнестрельного оружия необходимо проводить в строгом соответствии с требованиями закона, так как оно направлено на ограничение прав и свобод человека.

Все меры, которые применяются при силовом задержании, должны носить строго ограниченный целевой характер - предотвратить или быстро пресечь сопротивление подозреваемого, обеспечив при этом безопасность сотрудников, задерживаемого и других лиц. Сразу же после того, как удаётся пресечь сопротивление задерживаемого, обращение с ним должно быть гуманным.

Сотрудникам полиции, в первую очередь, необходимо знать, что применять физическую силу, специальные средства и огнестрельное оружие они имеют право в случаях, если не силовые способы не обеспечивают выполнения возложенных на полицию обязанностей.

Эффективность применения физической силы, специальных средств и огнестрельного оружия при силовом задержании правонарушителей, и безопасность участников этого действия обеспечиваются благодаря эффективному и правомерному применению крайних мер принуждения, благодаря грамотным и своевременным действиям, благодаря тактической подготовке.

Сотрудник полиции при применении боевых приемов борьбы, специальных средств или огнестрельного оружия действует с учетом создавшейся обстановки, характера и степени опасности действий лиц, в отношении которых применяются крайние меры принуждения, характера и силы оказываемого ими сопротивления. При этом сотрудник полиции обязан стремиться к минимизации любого ущерба.

Целью применения боевых приемов борьбы, специальных средств и огнестрельного оружия является пресечение преступного посягательства и задержание преступника, а не причинение телесных повреждений, а тем более смерти. Поэтому, если ситуация все же вынуждает сотрудника прибегнуть к огнестрельному оружию, он должен стремиться причинить имущественный вред (стрельба по колесам транспортного средства). Если сотрудник вынужден стрелять по человеку, он по возможности должен стремиться сохранить ему жизнь (вести огонь по ногам). Сотрудник полиции обязан оказать гражданину, получившему телесные повреждения в результате применения физической силы, специальных средств или огнестрельного оружия, первую помощь, а также принять меры по предоставлению ему медицинской помощи в возможно короткий срок.

Применение крайних мер принуждения носит репрессивный характер, однако необходимо отметить тот факт, что оно должно проводиться во имя и на основе закона.

Тактика соблюдения мер личной безопасности и тактика взаимодействия сотрудников при применении физической силы, специальных средств и огнестрельного оружия при задержании вооруженных и невооруженных правонарушителей имеет очень важное значение.

В служебной деятельности сотрудников ДПС неизбежно возникают ситуации, сопряженные с повышенным риском для их здоровья и жизни, вероятным нападением на них. Знание и умение применять на практике тактические приемы и методы несения службы с соблюдением мер личной безопасности способствуют снижению вероятности получения травм и гибели сотрудников, возникновения других чрезвычайных происшествий.

Применяя на практике знания, необходимо учитывать, что выбор тактических приемов, применяемых при применении боевых приемов борьбы, специальных средств и огнестрельного оружия зависит от конкретной обстановки.

Данное учебно-практическое пособие подготовлено на основании изучения опыта действий сотрудников ДПС ГИБДД МВД России с учетом оперативной обстановки, складывающейся на дорогах Российской Федерации.

ЛИТЕРАТУРА

Нормативные правовые акты

1. Конституция Российской Федерации (принята всенародным голосованием 12 декабря 1993 г. с изменениями, одобренными в ходе общероссийского голосования 01.07.2020). – Доступ из СТРАС «ЮРИСТ».
2. Кодекс Российской Федерации об административных правонарушениях: Федеральный закон Российской Федерации № 195-ФЗ : [принят Государственной Думой 20.12.2001 : одобрен Советом Федерации 26.12.2001]. – Доступ из СТРАС «ЮРИСТ».
3. Уголовно-процессуальный кодекс Российской Федерации: федеральный закон Российской Федерации № 174-ФЗ : [принят Государственной Думой 22.11.2001 : одобрен Советом Федерации 5.12.2001]. – Доступ из СТРАС «ЮРИСТ».
4. О полиции : Федеральный закон Российской Федерации № 3-ФЗ : [принят Государственной Думой 28.01.2011 : одобрен Советом Федерации 2.02.2011]. – Доступ из СТРАС «ЮРИСТ».
5. Об основах охраны здоровья граждан в Российской Федерации Федеральный закон № 323-ФЗ : [принят Государственной Думой 1.11.2011 : одобрен Советом Федерации 9.11.2011]. – Доступ из СТРАС «ЮРИСТ».
6. Об утверждении Порядка организации подготовки кадров для замещения должностей в органах внутренних дел Российской Федерации : Приказ от 2 февраля 2024 г. № 44 : [зарегистрировано в Минюсте России 12.03.2024 № 77488]. – Доступ из электронного фонда правовых нормативно-технических документов «КОНСОРЦИУМ КОДЕКС».
7. Об утверждении Порядка осуществления надзора за соблюдением участниками дорожного движения требований законодательства Российской Федерации о безопасности дорожного движения : Приказ МВД России от 2 мая 2023 № 264 : [зарегистрировано в Минюсте России 30.06.2023 № 74087]. – Доступ из СТРАС «ЮРИСТ».
8. Об утверждении порядка оказания первой помощи : Приказ Минздрава России от 03 мая 2024 № 220Н : [зарегистрировано в Минюсте России 31.05.2024 № 78363]. – Доступ из электронного фонда правовых нормативно-технических документов «КОНСОРЦИУМ КОДЕКС».
9. Об утверждении Медицинских критериев определения степени тяжести вреда, причиненного здоровью человека : Приказ Минздравсоцразвития России от 24 апреля 2008 № 194н : [зарегистрировано в Минюсте России 13.08.2008 № 12118]. – Доступ из электронного фонда правовых нормативно-технических документов «КОНСОРЦИУМ КОДЕКС».

Основная литература

10. Астафьев, Н. В. Нормирование способов действий сотрудников органов внутренних дел с применением средств физического принуждения: монография / Н. В. Астафьев. – Тюмень, 2020.
11. Баркалов, С. Н. Боевые приемы борьбы в системе физической подготовки сотрудников ГИБДД / С. Н. Баркалов // Управление деятельностью по обеспечению безопасности дорожного движения: состояние, проблемы, пути совершенствования. – 2018. – №1 (1). – С. 61-67.
12. Волков, А. Н. Биомеханическая квинтэссенция боевых приемов борьбы / А. Н. Волков, С.В. Кузнецов // Оптимизация учебно-воспитательного и тренировочного процесса в учебных организациях высшего образования. Здоровый образ жизни как фактор профилактики наркомании : сб. материалов всероссийской научно-практической конференции. – Красноярск : Сибирский юридический институт Министерства внутренних дел Российской Федерации, 2018. – С. 19-22.
13. Глазистов, А. В. Совершенствование физической подготовки сотрудников Госавтоинспекции на примере филиала ВИПК МВД России (г. Набережные Челны) / А. В. Глазистов // Вестник ГБУ НЦБЖД. – 2018. – № 4 (38). – С. 61-69.
14. Еремин, Р. В. Организация и методика занятий по боевым приемам борьбы с сотрудниками ГИБДД / Р. В. Еремин // Управление деятельностью по обеспечению безопасности дорожного движения (состояние, проблемы, пути совершенствования): материалы международной научно-практической конференции. – Орел : ОрЮИ МВД России им. В.В. Лукьянова, 2016. – С. 144-149.
15. Камнев, Р. В. Болевые воздействия как основа боевых приемов борьбы изучаемых сотрудниками ОВД России / Р. В. Камнев, В.В. Крючков // Аспирант. – 2019. – № 4 (46).
16. Карасев, А. В. Комплекс базовых боевых приемов борьбы: учебное наглядное пособие. – Москва : Центр обеспечения кадровой работы МВД России, 2008. – С. 48-49.
17. Кузнецов, С. В. Организация физической подготовки в органах внутренних дел Российской Федерации: монография / С. В. Кузнецов, А. Н. Волков, А. Л. Козицын; фото: Д. Ю. Мартюшева; статисты на фото: А. Л. Козицын, С. Н. Морозов, А. А. Плешкова; под ред. С. В. Кузнецова. – Нижний Новгород : Нижегородская академия МВД России, 2020.
18. Лавров, В. Н. Основы тактики применения служебно-боевых приемов борьбы / В.Н. Лавров // Совершенствование физической, огневой и тактико-специальной подготовки сотрудников правоохранительных органов: сб. материалов XVII всероссийской научно-практической конфе-

ренции (3-4 июня 2009 г.) / Орловский юридический институт МВД России. – Орел : ОрЮИ МВД России, 2009. – 213 с.

19. Медников, А. Б. Тактика применения боевых приемов борьбы сотрудниками ГИБДД при выполнении служебных обязанностей: учебно-методическое пособие / А. Б. Медников. – Краснодар : Краснодарский университет МВД России, 2010.

20. Тактика применения боевых приемов борьбы: учебно-методическое пособие / В. М. Миленин, С. В. Мельников, М. А. Нестругин, Д. Е. Сафонов. – Москва : ЦОКР МВД России, 2010.

21. Обеспечение личной безопасности сотрудников ОВД при проведении обыска, наружного осмотра, проверки документов, надевании наручников и связывании правонарушителей: учебно-методическое пособие / под ред. Н. Н. Устюжанина. – Москва : ДГСК МВД России, 2012.

22. Обеспечение личной безопасности сотрудников дорожно-патрульной службы. – Москва: НИЦ БДД МВД России, 2004.

23. Пантюхин, Г. Н. Интеллект как индикатор успешности человека в профессиональной деятельности // Совершенствование физической, огневой и тактико-специальной подготовки сотрудников правоохранительных органов: сб. материалов XVII всероссийской научно-практической конференции (3-4 июня 2009 г.) / Орловский юридический институт МВД России. – Орел: ОрЮИ МВД России, 2009. – 213 с.

24. Сафонов, Д. Е. Формирование необходимых сотруднику базовых боевых приемов борьбы / Д. Е. Сафонов // Психопедагогика в правоохранительных органах. – 2011. – № 2 (45). – С. 28-30.

25. Хыбыртов, Р. Б. Педагогические технологии повышения эффективности обучения сотрудников в полиции приемам рукопашного боя / Р. Б. Хыбыртов // Вестник Санкт-Петербургского университета МВД России. – 2022. - № 2 (94). – С. 199-202.

26. Хыбыртов, Р. Б., Значение рукопашного боя в повышении профессионального мастерства сотрудников ОВД / Р. Б. Хыбыртов, А. И. Ушенин // Вестник Забайкальского государственного университета. – 2011. – № 10. – С. 57–63.

27. Цекунов, С. О. Повышение эффективности физической подготовки сотрудников полиции на основе метода ситуационного моделирования // Совершенствование физической подготовки сотрудников правоохранительных органов : сборник статей / С. О. Цекунов; редколлегия : С.Н. Баркалов (председатель) [и др.]. – Орел : ОрЮИ МВД России им. В.В. Лукьянова, 2021. – С. 222.

Учебное издание

**Глазистов Александр Валерьевич
Хайбуллов Айдар Радикович**

**ТАКТИКА ПРИМЕНЕНИЯ
БОЕВЫХ ПРИЕМОВ БОРЬБЫ,
СПЕЦИАЛЬНЫХ СРЕДСТВ
И ОГНЕСТРЕЛЬНОГО ОРУЖИЯ
СОТРУДНИКАМИ ГОСАВТОИНСПЕКЦИИ
МВД РОССИИ**

*Редактирование, техническое редактирование:
Л.Р. Гильдеева*

Подписано в печать 30.09.2024. Формат 60x90/16.

Объем 3,0 уч.-изд. л.

Тираж 50 экз. Заказ 24/24. Цена договорная.

Федеральное государственное казенное учреждение
дополнительного профессионального образования
«Всероссийский институт повышения квалификации сотрудников
Министерства внутренних дел Российской Федерации»
ул. Пихтовая, д. 3, мкр. Авиационный,
г. Домодедово, Московская обл., 142007