



Краснодарский университет МВД России
Ставропольский филиал

Ю.О. Расторгуев, Р.И. Володько

**Справочник по условиям и порядку выполнения
упражнений стрельб из пистолета сотрудниками органов
внутренних дел Российской Федерации**



Ставрополь
2025

УДК 355.54
ББК 68.512.1
Р24

Расторгуев Ю.О.

Р24

Справочник по условиям и порядку выполнения упражнений стрельб из пистолета сотрудниками органов внутренних дел Российской Федерации /авт.-сост. Ю.О. Расторгуев, Р.И. Володько.- Ставрополь: Ставропольский филиал КрУ МВД России, 2025. – 52 с., ил.- Текст: непосредственный

УДК 355.54
ББК 68.512

© СФ КрУ МВД России, 2025
© Шепелев С.В., Арушанян С.С.. составление

СОДЕРЖАНИЕ

ВВЕДЕНИЕ.....	5
1 РАЗДЕЛ. ПОДГОТОВИТЕЛЬНЫЕ УПРАЖНЕНИЯ.....	6
1.1 Упражнение 1. Стрельба с места по неподвижной цели.....	6
1.2 Упражнение 2. Первый выстрел	8
1.3 Упражнение 3. Первый выстрел после смены магазина	9
1.4 Упражнение 4. Первый выстрел и выстрел после смены магазина	11
2 РАЗДЕЛ. УЧЕБНО-СПЕЦИАЛЬНЫЕ УПРАЖНЕНИЯ	14
2.1 Упражнение 5. Скоростная стрельба с места по неподвижной цели с заданной зоной поражения.....	14
2.2 Упражнение 6. Скоростная стрельба с места по неподвижной цели с заданными областями поражения со сменой положения для стрельбы	16
2.3 Упражнение 7. Скоростная стрельба с места по неподвижной цели..	18
2.4 Упражнение 8. Стрельба с места по неподвижной цели.....	19
2.5 Упражнение 9. Скоростная стрельба из салона автомобиля	21
3 РАЗДЕЛ. УЧЕБНО-СПЕЦИАЛЬНЫЕ УПРАЖНЕНИЯ	23
3.1 Упражнение 10. Скоростная стрельба с места по неподвижной цели в условиях ограниченной возможности для прицеливания	23
3.2 Упражнение 11. Скоростная стрельба с места по неподвижной цели	25
3.3 Упражнение 12. Скоростная стрельба с места по неподвижной цели с заданной зоной поражения.....	27
3.4 Упражнение 13. Скоростная стрельба с места по неподвижной цели с заданной зоной поражения.....	28
3.5 Упражнение 14. Скоростная стрельба с уходом с линии атаки и сменой положения для стрельбы по неподвижной цели с заданной зоной поражения	29
3.6 Упражнение 15. Скоростная стрельба с места по неподвижной цели с заданной зоной поражения.....	31
3.7 Упражнение 16. Скоростная стрельба по неподвижной цели с заданной зоной поражения со сменой огневой позиции	33
3.8 Упражнение 17. Скоростная стрельба с места по неподвижной цели с заданной зоной поражения после передвижения	35
3.9 Упражнение 18. Скоростная стрельба с места по неподвижной цели с заданной зоной поражения со сменой магазина после передвижения.....	37

3.10 Упражнение 19. Скоростная стрельба после передвижения по неподвижной цели с заданными зонами поражения со сменой магазина и положения для стрельбы	39
3.11 Упражнение 20. Скоростная стрельба с места по неподвижной цели с обозначением зоны поражения руководителем стрельб	41
3.12 Упражнение 21. Стрельба по неподвижной цели после передвижения	43
ПРИЛОЖЕНИЕ	45
Приложение А	45
Приложение Б	47
ЗАКЛЮЧЕНИЕ	50
СПИСОК ЛИТЕРАТУРЫ.....	51

ВВЕДЕНИЕ

Причиной создания данного справочника послужило опубликование приказа МВД России от 2 февраля 2024 г. № 44 «Об утверждении Порядка организации подготовки кадров для замещения должностей в органах внутренних дел Российской Федерации». В данном нормативном акте, в том числе содержатся требования по организации огневой подготовки в органах внутренних дел Российской Федерации. Так как приказ имеет большой объем и достаточно сложную структуру, при работе с ним не всегда удастся быстро найти необходимую информацию.

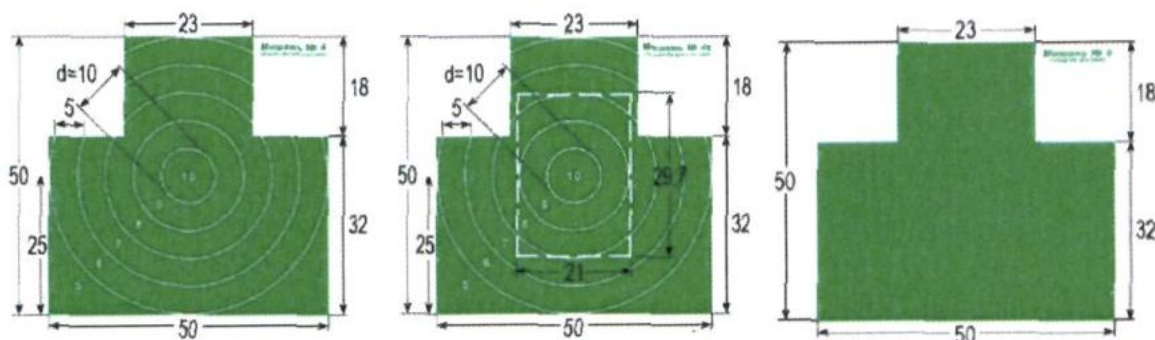
«Справочник по условиям и порядку выполнения упражнений стрельб из пистолета сотрудниками органов внутренних дел Российской Федерации» предназначен для упрощения изучения с кратким изложением сведений в систематической форме, в расчёте на выборочное чтение, на то, чтобы можно было быстро и легко навести по нему справку по условиям и порядку выполнения упражнений стрельб из пистолета.

При создании «Справочника по условиям и порядку выполнения упражнений стрельб из пистолета сотрудниками органов внутренних дел Российской Федерации» составитель использовал российское законодательство, а также специальную литературу, в том числе нормативные акты МВД России.

1 РАЗДЕЛ. ПОДГОТОВИТЕЛЬНЫЕ УПРАЖНЕНИЯ

1.1 Упражнение 1. Стрельба с места по неподвижной цели

цель: грудная фигура (мишень N 4, или N 4с, или N 6)



огневой рубеж: 10, 15, 20 метров;

количество патронов: 3 штуки;

время на выполнение упражнения: не ограничено;

положение для стрельбы: стоя;

порядок выполнения упражнения: по команде руководителя стрельб (гранатометания) сотрудник выходит на огневой рубеж (10, 15 или 20 метров), выполняет действия по команде «Заряжай»!, убирает оружие в кобуру и докладывает о готовности к стрельбе. Проверив готовность сотрудника к стрельбе, руководитель подает команду «Огонь!». По этой команде сотрудник принимает изготовку к стрельбе и производит прицельную стрельбу. По окончании стрельбы сотрудник докладывает.

Сотрудники органов внутренних дел, прошедшие профессиональную подготовку

Условия выставления оценки "удовлетворительно"

Сотрудник произвел **три выстрела**, не нарушил порядок выполнения упражнения и поразил:

мишени N 4, 4с:

10 метров - выбито не менее **25 очков**;

15 метров - выбито не менее **23 очков**;

20 метров - выбито не менее **21 очка**,

мишень N 6:

10 метров - мишень поражена **тремя пулями**;

15 метров - мишень поражена **двумя пулями и более**;


20 метров - мишень поражена **одной пулей и более**

**Курсанты, слушатели очной формы обучения,
а также слушатели, проходящие профессиональную подготовку**

Упражнение считается выполненным, если сотрудник произвел три выстрела, не нарушил порядок выполнения упражнения			
Оценка			
отлично	хорошо	удовлетворительно	неудовлетворительно
мишени N 4, 4с: 10 метров - выбито не менее 27 очков; 15 метров - выбито не менее 25 очков; 20 метров - выбито не менее 23 очков мишень N 6: 10 метров - мишень поражена четырьмя пулями; 15 метров - мишень поражена четырьмя пулями; 20 метров - мишень поражена тремя пулями и более	мишени N 4, 4с: 10 метров - выбито не менее 26 очков; 15 метров - выбито не менее 24 очков; 20 метров - выбито не менее 22 очков мишень N 6: 10 метров - мишень поражена тремя пулями; 15 метров - мишень поражена тремя пулями; 20 метров - мишень поражена двумя пулями	мишени N 4, 4с: 10 метров - выбито не менее 25 очков; 15 метров - выбито не менее 23 очков; 20 метров - выбито не менее 21 очка мишень N 6: 10 метров - мишень поражена двумя пулями; 15 метров - мишень поражена двумя пулями; 20 метров - мишень поражена одной пулей	в остальных случаях

1.2 Упражнение 2. Первый выстрел

цель: грудная фигура (мишень N 4, или N 4с, или N 6)



огневой рубеж: 10 метров;

количество патронов: 1 штука;

положение для стрельбы и время на выполнение упражнения: стоя - не более 4 секунд; с колена - не более 6 секунд; лежа - не более 9 секунд;

порядок выполнения упражнения: сотрудник на огневом рубеже выполняет действия по команде «**Заряжай!**», убирает оружие в кобуру и докладывает о готовности к стрельбе. Проверив готовность сотрудника к стрельбе, руководитель стрельб (гранатометания) указывает положение для стрельбы и подает команду «**Огонь!**». По этой команде сотрудник принимает изготовку к стрельбе и производит прицельную стрельбу. По окончании стрельбы сотрудник докладывает.

**Сотрудники органов внутренних дел,
прошедшие профессиональную подготовку**

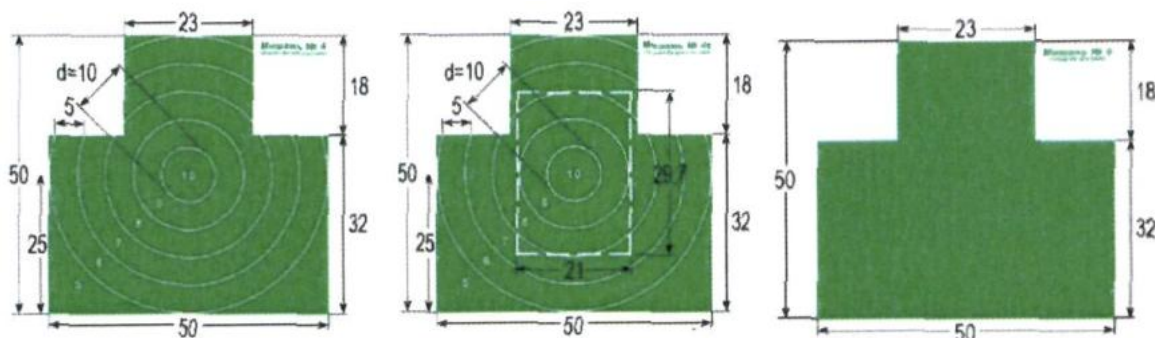
Условия выставления оценки "удовлетворительно"
Сотрудник произвел выстрел, не нарушил порядок выполнения упражнения, не превысил время , отведенное на его выполнение, и поразил мишень

**Курсанты, слушатели очной формы обучения,
а также слушатели, проходящие профессиональную подготовку**

Упражнение считается выполненным , если сотрудник произвел выстрел, не нарушил порядок выполнения упражнения, и не превысил время отведенное на его выполнение			
Оценка			
отлично	хорошо	удовлетворительно	неудовлетворительно
оценивается		недифференцированно ,	оценка
"удовлетворительно"		выставляется в случае, если мишень поражена	
			мишень не поражена

1.3 Упражнение 3. Первый выстрел после смены магазина

цель: грудная фигура (мишень N 4, или N 4с, или N 6)



огневой рубеж: 10 метров;

количество патронов: 1 штука;

положение для стрельбы и время на выполнение упражнения: стоя - не более 6 секунд; с колена - не более 7 секунд; лежа - не более 9 секунд;

порядок выполнения упражнения: сотрудник на огневом рубеже по команде «Заряжай!» убирает снаряженный магазин в карман для запасного магазина кобуры (подсумок), присоединяет неснаряженный магазин, ставит затвор на затворную задержку, удерживает оружие дульной частью в сторону мишени и докладывает о готовности к стрельбе. Проверив готовность сотрудника к стрельбе, руководитель стрельб (гранатометания) указывает положение для стрельбы и подает команду «Огонь!». По этой команде сотрудник принимает изготовку к стрельбе, осуществляет смену магазина и производит прицельную стрельбу. По окончании стрельбы сотрудник докладывает.

**Сотрудники органов внутренних дел,
прошедшие профессиональную подготовку**

Условия выставления оценки "удовлетворительно"

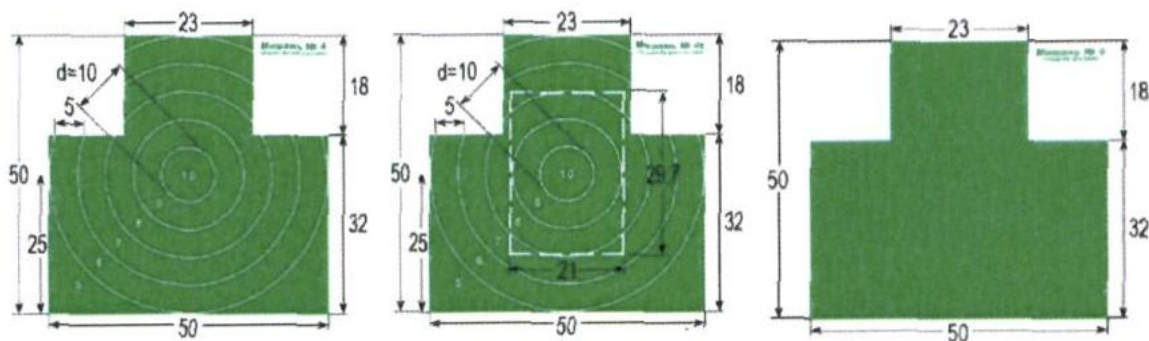
Сотрудник произвел выстрел, не нарушил порядок выполнения упражнения, не превысил время, отведенное на его выполнение, и поразил мишень

**Курсанты, слушатели очной формы обучения,
а также слушатели, проходящие профессиональную подготовку**

Упражнение считается выполненным , если сотрудник произвел выстрел, не нарушил порядок выполнения упражнения, и не превысил время отведенное на его выполнение			
Оценка			
отлично	хорошо	удовлетворительно	неудовлетворительно
оценивается "удовлетворительно" поражена		недифференцированно, оценка "выставляется в случае, если мишень"	в остальных случаях

1.4 Упражнение 4. Первый выстрел и выстрел после смены магазина

цель: грудная фигура (мишень N 4, или N 4с, или N 6)



огневой рубеж: 10 метров;

количество патронов: 2 штуки (2 магазина по 1 патрону);

время на выполнение упражнения: не ограничено;

положение для стрельбы: стоя, с колена, лежа;

порядок выполнения упражнения: сотрудник на огневом рубеже выполняет действия по команде «Заряжай»!, убирает оружие в кобуру и докладывает о готовности к стрельбе. Второй магазин находится в кармане для запасного магазина кобуры (подсумке). Проверив готовность сотрудника к стрельбе, руководитель стрельб (гранатометания) указывает положения стрельбы для первого и второго выстрела и подает команду «Огонь!». По этой команде сотрудник принимает изготовку к стрельбе из первого указанного положения для стрельбы и производит прицельный выстрел в цель. После этого принимает второе указанное положение для стрельбы, осуществляет смену магазина, принимает изготовку к стрельбе и производит второй прицельный выстрел. По окончании стрельбы сотрудник докладывает.

**Сотрудники органов внутренних дел,
прошедшие профессиональную подготовку**

Условия выставления оценки "удовлетворительно"

Сотрудник произвел два выстрела, не нарушил порядок выполнения упражнения, не превысил время, отведенное на его выполнение, и поразил мишень

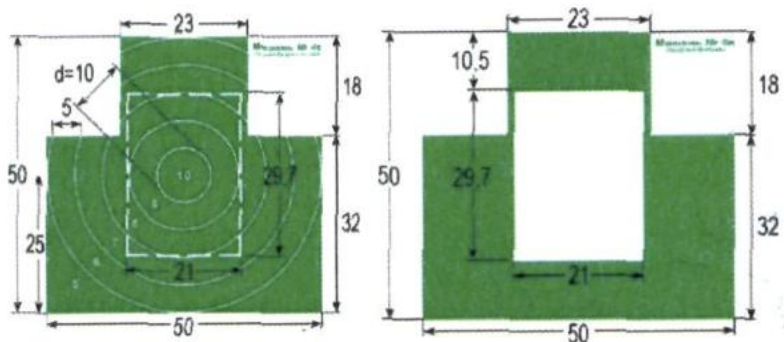
**Курсанты, слушатели очной формы обучения,
а также слушатели, проходящие профессиональную подготовку**

Упражнение считается выполненным , если сотрудник произвел два выстрела, не нарушил порядок выполнения упражнения			
Оценка			
отлично	хорошо	удовлетворительно	неудовлетворительно
оценивается "удовлетворительно" поражена	недифференцированно , выставляется в случае, если мишень		оценка в остальных случаях

2 РАЗДЕЛ. УЧЕБНО-СПЕЦИАЛЬНЫЕ УПРАЖНЕНИЯ

2.1 Упражнение 5. Скоростная стрельба с места по неподвижной цели с заданной зоной поражения

цель: грудная фигура (мишень N 4с или N 6в), зона поражения - прямоугольник, обозначенный пунктирной линией; прямоугольник белого цвета



огневой рубеж: 10 метров;

количество патронов: 4 штуки;

время на выполнение упражнения: не более 10 секунд;

положение для стрельбы: стоя;

порядок выполнения упражнения: сотрудник на огневом рубеже выполняет действия по команде «Заряжай»!, убирает оружие в кобуру и докладывает о готовности к стрельбе. Проверив готовность сотрудника к стрельбе, руководитель стрельб (гранатометания) подает команду «Огонь!». По этой команде сотрудник принимает изготовку к стрельбе и производит прицельную стрельбу. По окончании стрельбы сотрудник докладывает.

**Сотрудники органов внутренних дел,
прошедшие профессиональную подготовку**

Условия выставления оценки "удовлетворительно"	
Для сотрудников, относящихся к базовому уровню	Для сотрудников, относящихся к усиленному и специальному уровню

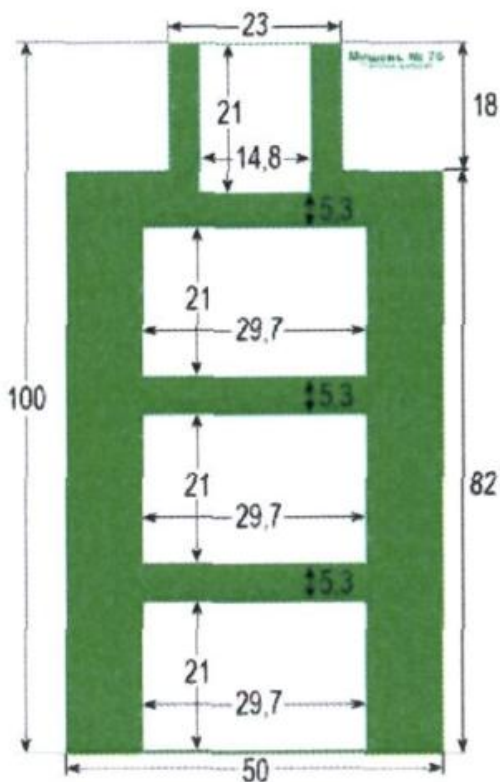
Сотрудник произвел четыре выстрела, не нарушил порядок выполнения упражнения, не превысил время, отведенное на его выполнение, и поразил зону поражения двумя пулями и более.	Сотрудник произвел четыре выстрела, не нарушил порядок выполнения упражнения, не превысил время, отведенное на его выполнение, и поразил зону поражения тремя пулями и более.
---	---

**Курсанты, слушатели очной формы обучения,
а также слушатели, проходящие профессиональную подготовку**

Упражнение считается выполненным, если сотрудник произвел четыре выстрела, не нарушил порядок выполнения упражнения и не превысил время, отведенное на его выполнение			
Оценка			
отлично	хорошо	удовлетворительно	неудовлетворительно
зона поражения поражена четырьмя пулями	зона поражения поражена тремя пулями	зона поражения поражена двумя пулями	в остальных случаях

2.2 Упражнение 6. Скоростная стрельба с места по неподвижной цели с заданными областями поражения со сменой положения для стрельбы

цель: поясная фигура (мишень N 76), зоны поражения - четыре прямоугольника белого цвета;



огневой рубеж: 10 метров;

количество патронов: 4 штуки;

время на выполнение упражнения:
не более 12 секунд;

положение для стрельбы: стоя и с колена;

порядок выполнения упражнения:

сотрудник на огневом рубеже выполняет действия по команде «Заряжай»!, убирает оружие в кобуру и докладывает о готовности к стрельбе. Проверив готовность сотрудника к стрельбе, руководитель стрельб (гранатометания) подает команду «Огонь!». По этой команде

сотрудник принимает изготовку к стрельбе стоя, производит два прицельных выстрела в зоны поражения в любой последовательности, затем принимает изготовку к стрельбе с колена и производит прицельные выстрелы в оставшиеся зоны поражения. По окончании стрельбы сотрудник докладывает.

Сотрудники органов внутренних дел, прошедшие профессиональную подготовку

Условия выставления оценки "удовлетворительно"	
Для сотрудников, относящихся к базовому уровню	Для сотрудников, относящихся к усиленному и специальному уровню

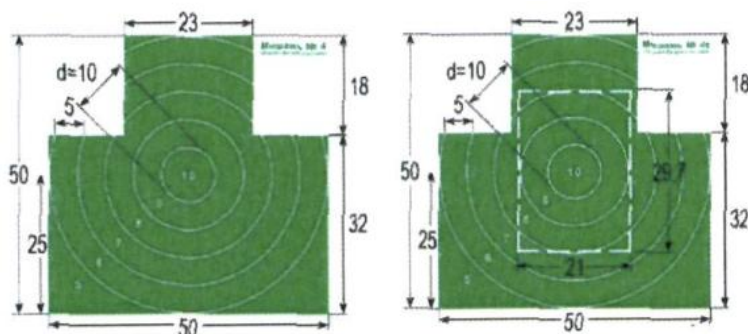
Сотрудник произвел четыре выстрела, не нарушил порядок выполнения упражнения, не превысил время , отведенное на его выполнение, и поразил зону поражения двумя пулями и более	Сотрудник произвел четыре выстрела, не нарушил порядок выполнения упражнения, не превысил время , отведенное на его выполнение, и поразил зону поражения тремя пулями и более
--	--

**Курсанты, слушатели очной формы обучения,
а также слушатели, проходящие профессиональную подготовку**

Упражнение считается выполненным, если сотрудник произвел четыре выстрела, не нарушил порядок выполнения упражнения и не превысил время , отведенное на его выполнение			
Оценка			
отлично	хорошо	удовлетворительно	неудовлетворительно
поражены четыре зоны поражения	поражены три зоны поражения	поражены две зоны поражения	в остальных случаях

2.3 Упражнение 7. Скоростная стрельба с места по неподвижной цели

цель: грудная фигура (мишень N 4 или N 4с)



огневой рубеж: 20 метров;

количество патронов: 4 штуки;

время на выполнение упражнения: не более 12 секунд;

положение для стрельбы: стоя;

порядок выполнения упражнения: сотрудник на огневом рубеже выполняет действия по команде «Заряжай!», убирает оружие в кобуру и докладывает о готовности к стрельбе. Проверив готовность сотрудника к стрельбе, руководитель стрельб (гранатометания) подает команду «Огонь!». По этой команде сотрудник принимает изготовку к стрельбе и производит прицельную стрельбу. По окончании стрельбы сотрудник докладывает.

**Сотрудники органов внутренних дел,
прошедшие профессиональную подготовку**

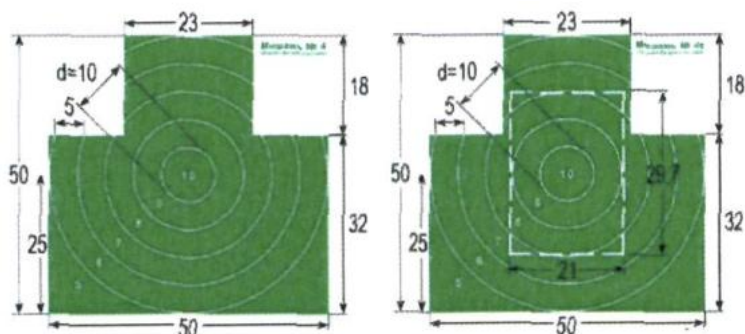
Условия выставления оценки "удовлетворительно"
Сотрудник произвел четыре выстрела, не нарушил порядок выполнения упражнения, не превысил время, отведенное на его выполнение, и выбил не менее 26 очков

**Курсанты, слушатели очной формы обучения,
а также слушатели, проходящие профессиональную подготовку**

Упражнение считается выполненным, если сотрудник произвел четыре выстрела, не нарушил порядок выполнения упражнения и не превысил время, отведенное на его выполнение			
Оценка			
отлично	хорошо	удовлетворительно	неудовлетворительно
выбито 32 очка и более	выбито от 28 очков до 31	выбито от 24 очков до 27	в остальных случаях

2.4 Упражнение 8. Стрельба с места по неподвижной цели

цель: грудная фигура (мишень N 4 или N 4с)



огневой рубеж: 25 метров;

количество патронов: 4 штуки;

время на выполнение упражнения: не ограничено;

положение для стрельбы: стоя;

порядок выполнения упражнения: сотрудник на огневом рубеже выполняет действия по команде «Заряжай!», убирает оружие в кобуру и докладывает о готовности к стрельбе. Проверив готовность сотрудника к стрельбе, руководитель стрельб (гранатометания) подает команду «Огонь!». По этой команде сотрудник принимает изготовку к стрельбе и производит прицельную стрельбу. По окончании стрельбы сотрудник докладывает.

**Сотрудники органов внутренних дел,
прошедшие профессиональную подготовку**


Условия выставления оценки "удовлетворительно"
Сотрудник произвел четыре выстрела, не нарушил порядок выполнения упражнения и выбил не менее 24 очков

**Курсанты, слушатели очной формы обучения,
а также слушатели, проходящие профессиональную подготовку**

Упражнение считается выполненным, если сотрудник произвел четыре выстрела, не нарушил порядок выполнения упражнения			
Оценка			
отлично	хорошо	удовлетворительно	неудовлетворительно
выбито 32 очка и более	выбито от 28 очков до 31	выбито от 24 очков до 27	в остальных случаях

2.5 Упражнение 9. Скоростная стрельба из салона автомобиля

цель: грудная фигура (мишень N 4, или N 4с, или N 6), неподвижная или движущаяся со скоростью 2 - 3 метра в секунду



огневой рубеж: 10 метров;

количество патронов: 3 штуки;

положение для стрельбы и время на выполнение упражнения: сидя в салоне стоящего автомобиля, по неподвижным целям - не более 15 секунд; сидя в салоне стоящего автомобиля, с имитацией его движения по неподвижной цели - не более 20 секунд; сидя в салоне стоящего автомобиля, по движущейся цели - не более 25 секунд; сидя в салоне стоящего автомобиля, с имитацией его движения по движущейся цели - не более 30 секунд;

порядок выполнения упражнения: сотрудник на огневом рубеже выполняет действия по команде «Заряжай»!, убирает оружие в кобуру, садится на переднее правое сиденье автомобиля, закрывает дверь, пристегивается ремнем безопасности (если предусмотрен конструкцией автомобиля) и докладывает о готовности к стрельбе. Проверив готовность сотрудника к выполнению упражнения, а также включив (или дав команду на включение) имитацию движения автомобиля, руководитель стрельб (гранатометания) подает команду «Огонь!» (при движущейся мишени одновременно включает двигатель мишени). По этой команде сотрудник принимает изготовку к стрельбе и производит прицельную стрельбу. По окончании стрельбы сотрудник докладывает.

**Сотрудники органов внутренних дел,
прошедшие профессиональную подготовку**

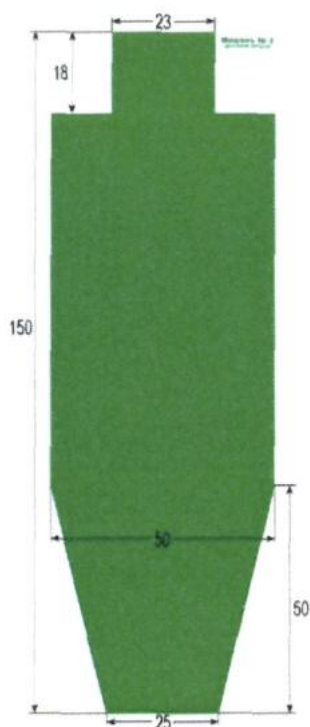
Условия выставления оценки "удовлетворительно"
Сотрудник произвел три выстрела, не нарушил порядок выполнения упражнения, не превысил время, отведенное на его выполнение, и поразил мишень

**Курсанты, слушатели очной формы обучения,
а также слушатели, проходящие профессиональную подготовку**

Упражнение считается выполненным, если сотрудник произвел три выстрела, не нарушил порядок выполнения упражнения и не превысил время, отведенное на его выполнение			
Оценка			
отлично	хорошо	удовлетворительно	неудовлетворительно
мишень поражена тремя пулями	мишень поражена двумя пулями	мишень поражена одной пулями	в остальных случаях

3 РАЗДЕЛ. УЧЕБНО-СПЕЦИАЛЬНЫЕ УПРАЖНЕНИЯ

3.1 Упражнение 10. Скоростная стрельба с места по неподвижной цели



в условиях ограниченной возможности для прицеливания

цель: ростовая фигура (мишень N 8)

огневой рубеж: 5 метров;

количество патронов: 3 штуки;

время на выполнение упражнения: не более 6 секунд;

положение для стрельбы: стоя;

порядок выполнения упражнения: сотрудник на огневом рубеже выполняет действия по команде «Заряжай»!, убирает оружие в кобуру и докладывает о готовности к стрельбе. Проверив готовность

сотрудника к стрельбе, руководитель стрельб (гранатометания) подает команду «Огонь!». По этой команде сотрудник принимает изготовку к стрельбе и производит прицельную стрельбу. По окончании стрельбы сотрудник докладывает.

**Сотрудники органов внутренних дел,
прошедшие профессиональную подготовку**

Условия выставления оценки "удовлетворительно"

Сотрудник произвел три выстрела, не нарушил порядок выполнения упражнения, не превысил время, отведенное на его выполнение, и поразил мишень

**Курсанты, слушатели очной формы обучения,
а также слушатели, проходящие профессиональную подготовку**

Упражнение считается выполненным, если сотрудник произвел три выстрела, не нарушил порядок выполнения упражнения и не превысил время, отведенное на его выполнение

Оценка

отлично

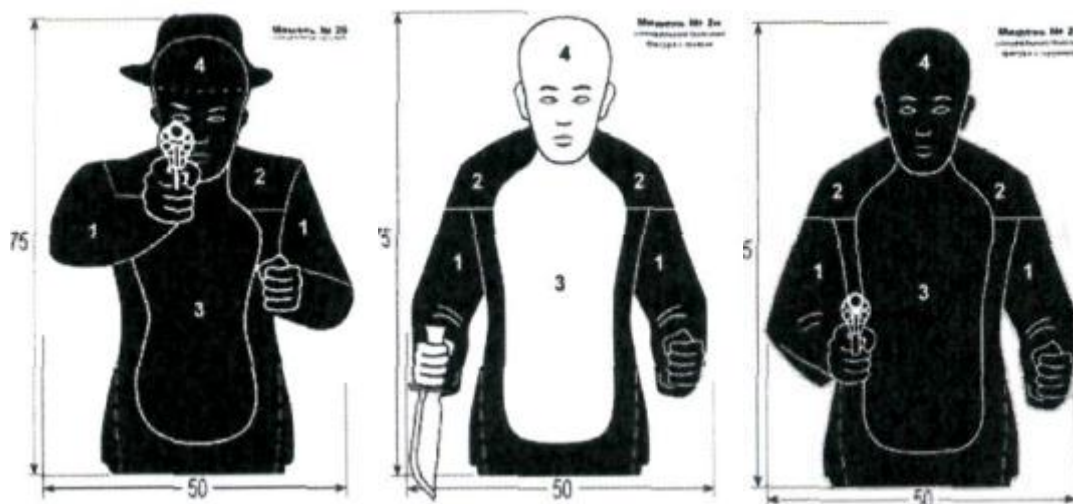
хорошо

удовлетворительно

неудовлетворительно

мишень поражена тремя пулями	мишень поражена двумя пулями	мишень поражена одной пулей	в остальных случаях
--	--	---------------------------------------	---------------------

3.2 Упражнение 11. Скоростная стрельба с места по неподвижной цели



цель: специальная поясная фигура (мишень N 2б, или N 2н, или N 2о);

огневой рубеж: 5 метров;

количество патронов: 3 штуки;

время на выполнение упражнения: не более 6 секунд;

положение для стрельбы: стоя, с одной руки;

порядок выполнения упражнения: сотрудник на огневом рубеже выполняет действия по команде «Заряжай!», убирает оружие в кобуру и докладывает о готовности к стрельбе. Проверив готовность сотрудника к стрельбе, руководитель стрельб (гранатометания) подает команду «Огонь!». По этой команде сотрудник принимает изготовку к стрельбе и производит прицельную стрельбу. По окончании стрельбы сотрудник докладывает.

**Сотрудники органов внутренних дел,
прошедшие профессиональную подготовку**

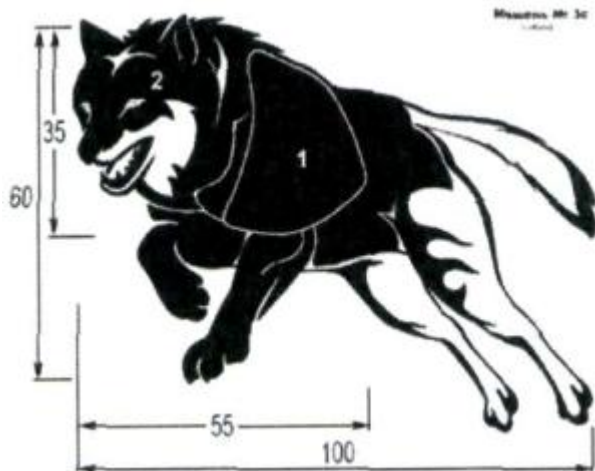
Условия выставления оценки "удовлетворительно"

Сотрудник произвел три выстрела, не нарушил порядок выполнения упражнения, не превысил время, отведенное на его выполнение, и поразил мишень

**Курсанты, слушатели очной формы обучения,
а также слушатели, проходящие профессиональную подготовку**

Упражнение считается выполненным, если сотрудник произвел три выстрела, не нарушил порядок выполнения упражнения и не превысил время , отведенное на его выполнение			
Оценка			
отлично	хорошо	удовлетворительно	неудовлетворительно
мишень поражена тремя пулями	мишень поражена двумя пулями	мишень поражена одной пулями	в остальных случаях

3.3 Упражнение 12. Скоростная стрельба с места по неподвижной цели



с заданной зоной поражения

цель: силуэт собаки (мишень N 3с), расположенный на высоте 1 метр до верхнего среза мишени от уровня пола по горизонтали от огневого рубежа, зоны поражения N 1 и N 2;

огневой рубеж: 5 метров;

количество патронов: 4 штуки;

время на выполнение упражнения: не более 8 секунд;

положение для стрельбы: стоя;

порядок выполнения упражнения: сотрудник на огневом рубеже выполняет действия по команде «Заряжай»!, убирает оружие в кобуру и докладывает о готовности к стрельбе. Проверив готовность сотрудника к стрельбе, руководитель стрельб (гранатометания) подает команду «Огонь!». По этой команде сотрудник принимает изготовку к стрельбе и производит два выстрела в зону N 1, затем два выстрела в зону N 2. По окончании стрельбы сотрудник докладывает.

**Сотрудники органов внутренних дел,
прошедшие профессиональную подготовку**

Условия выставления оценки "удовлетворительно"
Сотрудник произвел четыре выстрела, не нарушил порядок выполнения упражнения, не превысил время, отведенное на его выполнение, и поразил зону поражения

**Курсанты, слушатели очной формы обучения,
а также слушатели, проходящие профессиональную подготовку**

Упражнение считается выполненным, если сотрудник произвел четыре выстрела, не нарушил порядок выполнения упражнения и не превысил время, отведенное на его выполнение			
Оценка			
отлично	хорошо	удовлетворительно	неудовлетворительно

каждая зона поражена двумя пулями	одна из зон поражена двумя пулями, другая - одной пулей	каждая зона поражена одной пулей	в остальных случаях
-----------------------------------	---	----------------------------------	---------------------

3.4 Упражнение 13. Скоростная стрельба с места по неподвижной цели с заданной зоной поражения



цель: специальная поясная фигура (мишень N 20), зона поражения N 1 (рука с огнестрельным оружием);

огневой рубеж: 7 метров;

количество патронов: 3 штуки;

время на выполнение упражнения: не более 6 секунд;

положение для стрельбы: стоя;

порядок выполнения упражнения: сотрудник на

огневом рубеже по команде «Заряжай!» вставляет снаряженный магазин в основание рукоятки, досылает патрон в патронник, принимает изготовку к стрельбе, удерживает оружие дульной частью в сторону мишени не на линии прицеливания, по готовности подает команды: "Полиция! Оружие медленно положить на землю! Буду стрелять!". После чего руководитель стрельб (гранатометания) подает команду «Огонь!». По этой команде сотрудник производит прицельную стрельбу. По окончании стрельбы сотрудник докладывает.

**Сотрудники органов внутренних дел,
прошедшие профессиональную подготовку**

Условия выставления оценки "удовлетворительно"
Сотрудник произвел три выстрела, не нарушил порядок выполнения упражнения, не превысил время, отведенное на его выполнение, и поразил зону поражения

**Курсанты, слушатели очной формы обучения,
а также слушатели, проходящие профессиональную подготовку**

Упражнение считается выполненным, если сотрудник произвел три выстрела, не нарушил порядок выполнения упражнения и не превысил время, отведенное на его выполнение			
Оценка			
отлично	хорошо	удовлетворительно	неудовлетворительно

зона поражения поражена тремя пулями	зона поражения поражена двумя пулями	зона поражения поражена одной пулей	в остальных случаях
--------------------------------------	--------------------------------------	-------------------------------------	---------------------

3.5 Упражнение 14. Скоростная стрельба с уходом с линии атаки и сменой положения для стрельбы по неподвижной цели с заданной зоной поражения



цель: специальная поясная фигура (мишень N 20), зоны поражения N 1 (рука с огнестрельным оружием), N 3;

огневой рубеж: 7 метров;

количество патронов: 4 штуки;

время на выполнение упражнения: не более 6 секунд;

положение для стрельбы: стоя и с колена;

порядок выполнения упражнения: сотрудник на

огневом рубеже по команде «**Заряжай!**»! вставляет снаряженный магазин в основание рукоятки, досылает патрон в патронник, принимает изготовку к стрельбе, удерживает оружие дульной частью в сторону мишени не на линии прицеливания, по готовности подает команды: "**Полиция! Оружие медленно положить на землю! Буду стрелять!**". После чего руководитель стрельб (гранатометания) подает команду «**Огонь!**». По этой команде сотрудник уходит с линии атаки одним широким приставным шагом в сторону и производит два прицельных выстрела в зону N 1, затем принимает изготовку к стрельбе с колена и производит два прицельных выстрела в зону N 3 мишени. По окончании стрельбы сотрудник докладывает.

**Сотрудники органов внутренних дел,
прошедшие профессиональную подготовку**

Условия выставления оценки "удовлетворительно"
Сотрудник произвел четыре выстрела, не нарушил порядок выполнения упражнения, не превысил время, отведенное на его выполнение, и поразил зону поражения

**Курсанты, слушатели очной формы обучения,
а также слушатели, проходящие профессиональную подготовку**

Упражнение считается выполненным, если сотрудник **произвел четыре выстрела, не нарушил порядок** выполнения упражнения и **не превысил время**, отведенное на его выполнение

Оценка			
отлично	хорошо	удовлетворительно	неудовлетворительно
каждая зона поражена двумя пулями	одна из зон поражена двумя пулями, другая - одной пулей	каждая зона поражена одной пулей	в остальных случаях

3.6 Упражнение 15. Скоростная стрельба с места по неподвижной цели с заданной зоной поражения



цель: специальная поясная фигура (мишень N 2н), зона поражения N 1 (рука с холодным оружием);

огневой рубеж: 5 метров;

количество патронов: 3 штуки;

время на выполнение упражнения: не более 6 секунд;

положение для стрельбы: стоя;

порядок выполнения упражнения: сотрудник на огневом рубеже по команде «Заряжай»! вставляет снаряженный магазин в основание рукоятки, досылает патрон в патронник, принимает изготровку к стрельбе, удерживает оружие дульной частью в сторону мишени не на линии прицеливания, по готовности подает команды: "Полиция! Оружие медленно положить на землю! Буду стрелять!". После чего руководитель стрельб (гранатометания) подает команду «Огонь!». По этой команде сотрудник производит прицельную стрельбу. По окончании стрельбы сотрудник докладывает.

**Сотрудники органов внутренних дел,
прошедшие профессиональную подготовку**

Условия выставления оценки "удовлетворительно"
Сотрудник произвел три выстрела, не нарушил порядок выполнения упражнения, не превысил время, отведенное на его выполнение, и поразил зону поражения

**Курсанты, слушатели очной формы обучения,
а также слушатели, проходящие профессиональную подготовку**

Упражнение считается выполненным, если сотрудник произвел три выстрела, не нарушил порядок выполнения упражнения и не превысил время, отведенное на его выполнение			
Оценка			
отлично	хорошо	удовлетворительно	неудовлетворительно
зона поражения поражена тремя пулями	зона поражения поражена двумя пулями	зона поражения поражена одной пулей	в остальных случаях

3.7 Упражнение 16. Скоростная стрельба по неподвижной цели с заданной зоной поражения со сменой огневой позиции



цель: специальная поясная фигура (мишень N 2н), зона поражения N 1 (рука с холодным оружием) и силуэт ног (мишень N 3), зона поражения N 5;

огневой рубеж: 5 метров;

количество патронов: 4 штуки;

время на выполнение упражнения: не более 6 секунд;

положение для стрельбы: стоя;

особенности выполнения стрельбы:

один сотрудник в смене;

выполнения упражнения: сотрудник на

рубеже по команде «Заряжай!» вставляет

снаряженный магазин в основание

досылает патрон в патронник, принимает

стрельбе, удерживает оружие дульной

сторону мишени не на линии

прицеливания, по готовности подает

"Полиция! Оружие медленно положить

Буду стрелять!". После чего

руководитель стрельб (гранатометания)

команду «Огонь!». По этой команде

производит два прицельных выстрела в

порядок

огнем

рукоятки,

изготовку к

частью в

команды:

на землю!

подает

сотрудник

зону N 1, затем делает два шага назад и производит два прицельных выстрела

в зону N 5. По окончании стрельбы сотрудник докладывает.



**Сотрудники органов внутренних дел,
прошедшие профессиональную подготовку**

Условия выставления оценки "удовлетворительно"

Сотрудник произвел четыре выстрела, не нарушил порядок выполнения упражнения, не превысил время, отведенное на его выполнение, и поразил зону поражения

**Курсанты, слушатели очной формы обучения,
а также слушатели, проходящие профессиональную подготовку**

Упражнение считается выполненным, если сотрудник произвел четыре выстрела, не нарушил порядок выполнения упражнения и не превысил время , отведенное на его выполнение			
Оценка			
отлично	хорошо	удовлетворительно	неудовлетворительно
поражены обе зоны поражения	поражена зона поражения N 1	поражена зона поражения N 5	в остальных случаях

3.8 Упражнение 17. Скоростная стрельба с места по неподвижной цели с заданной зоной поражения после передвижения



цель: специальная поясная фигура (мишень N 20), зона поражения N 3;

исходный рубеж: 25 метров;

огневой рубеж: 15 метров;

количество патронов: 3 штуки;

время на выполнение упражнения: не более 12 секунд;

положение для стрельбы: стоя;

порядок выполнения упражнения: сотрудник на исходном рубеже по команде «Заряжай!» вставляет снаряженный магазин в основание рукоятки, досылает патрон в патронник, включает предохранитель (при наличии), принимает изготовку к стрельбе, удерживает оружие дульной частью в сторону мишени не на линии прицеливания, по готовности подает команды: "Стой! Полиция! Оружие медленно положить на землю! Буду стрелять!". После чего руководитель стрельб (гранатометания) подает команду «Вперед!». По этой команде сотрудник перемещается на огневой рубеж, принимает изготовку к стрельбе и производит прицельную стрельбу. По окончании стрельбы сотрудник докладывает.

**Сотрудники органов внутренних дел,
прошедшие профессиональную подготовку**

Условия выставления оценки "удовлетворительно"
Сотрудник произвел три выстрела, не нарушил порядок выполнения упражнения, не превысил время, отведенное на его выполнение, и поразил зону поражения

**Курсанты, слушатели очной формы обучения,
а также слушатели, проходящие профессиональную подготовку**

Упражнение считается выполненным, если сотрудник произвел три выстрела, не нарушил порядок выполнения упражнения и не превысил время , отведенное на его выполнение			
Оценка			
отлично	хорошо	удовлетворительно	неудовлетворительно
зона поражения поражена тремя пулями	зона поражения поражена двумя пулями	зона поражения поражена одной пулей	в остальных случаях

3.9 Упражнение 18. Скоростная стрельба с места по неподвижной цели с заданной зоной поражения со сменой магазина после передвижения



цель: специальная поясная фигура (мишень N 20), зона поражения N 3;

исходный рубеж: 25 метров;

огневой рубеж: 15 метров;

количество патронов: 3 штуки;

время на выполнение упражнения: не более 15 секунд;

положение для стрельбы: стоя;

порядок выполнения упражнения: сотрудник на

исходном рубеже по команде «Заряжай!» вставляет неснаряженный магазин в основание рукоятки, (магазин, снаряженный патронами, находится в кармане для запасного магазина кобуры (подсумке для размещения (сброса) магазинов), ставит затвор на затворную задержку, принимает изготовку к стрельбе, удерживает оружие дульной частью в сторону мишени не на линии прицеливания и по готовности подает команды: "Стой! Полиция! Буду стрелять!". После чего руководитель стрельб (гранатометания) подает команду «Вперед!». По этой команде сотрудник выдвигается на огневой рубеж, осуществляет смену магазина, принимает изготовку к стрельбе и производит прицельную стрельбу. По окончании стрельбы сотрудник докладывает.

**Сотрудники органов внутренних дел,
прошедшие профессиональную подготовку**

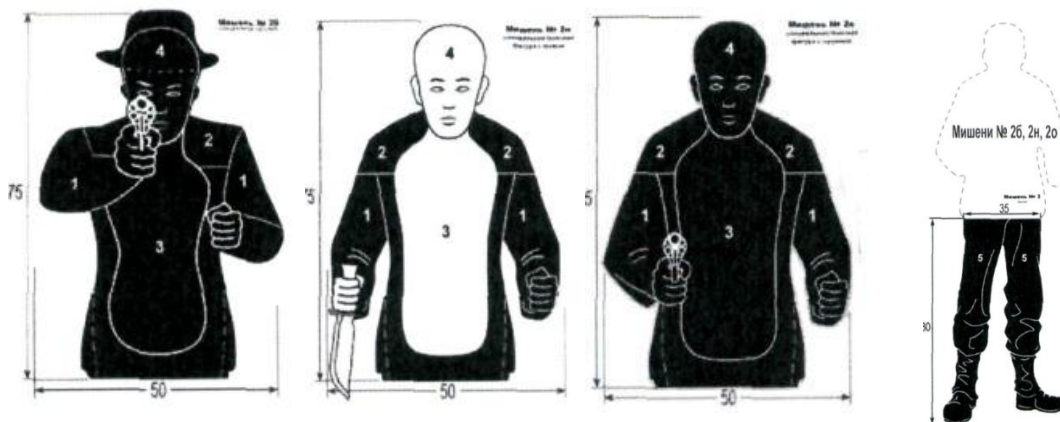
Условия выставления оценки "удовлетворительно"

Сотрудник произвел три выстрела, не нарушил порядок выполнения упражнения, не превысил время, отведенное на его выполнение, и поразил зону поражения

**Курсанты, слушатели очной формы обучения,
а также слушатели, проходящие профессиональную подготовку**

Упражнение считается выполненным, если сотрудник произвел три выстрела, не нарушил порядок выполнения упражнения и не превысил время , отведенное на его выполнение			
Оценка			
отлично	хорошо	удовлетворительно	неудовлетворительно
зона поражения поражена тремя пулями	зона поражения поражена двумя пулями	зона поражения поражена одной пулей	в остальных случаях

3.10 Упражнение 19. Скоростная стрельба после передвижения по неподвижной цели с заданными зонами поражения со сменой магазина и положения для стрельбы



исходный рубеж: 25 метров;

огневые рубежи: 20 и 10 метров;

количество патронов: 4 штуки (2 магазина по 2 патрона);

время на выполнение упражнения: не более 20 секунд;

положение для стрельбы: с колена и стоя;

порядок выполнения упражнения: сотрудник на исходном рубеже по команде «Заряжай!» один магазин убирает в карман для запасного магазина кобуры (подсумок), второй магазин вставляет в основание рукоятки, досылает патрон в патронник, включает предохранитель (при наличии), удерживает оружие дульной частью в сторону мишени и докладывает о готовности к стрельбе. Проверив готовность сотрудника к стрельбе, руководитель стрельб (гранатометания) подает команду «Вперед!». По этой команде сотрудник выдвигается на огневой рубеж и одновременно подает команды: "Стой! Полиция! Буду стрелять!". На огневом рубеже 20 метров принимает подготовку к стрельбе с колена и производит два прицельных выстрела в зону N 3, затем, перемещаясь на огневой рубеж 10 метров, производит смену магазина, на огневом рубеже 10 метров досылает патрон в патронник путем снятия затвора с затворной задержки и принимает подготовку к стрельбе стоя, производит два прицельных выстрела в зону N 5. По окончании стрельбы сотрудник докладывает.

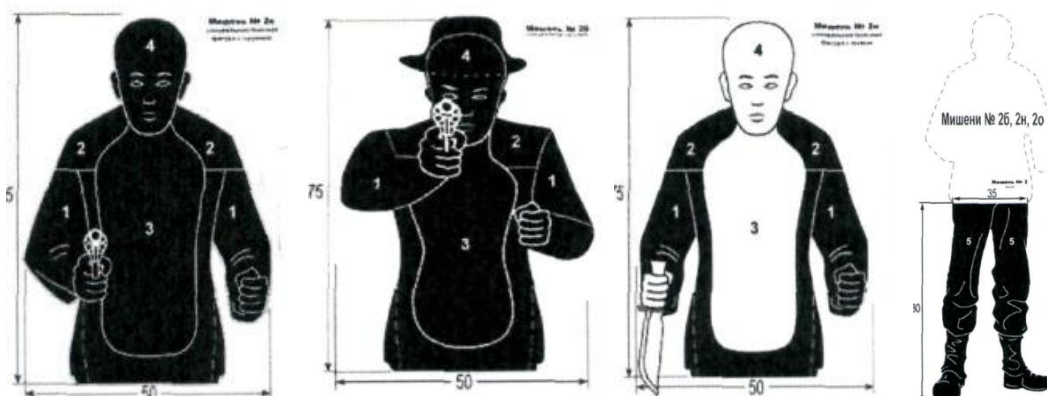
**Сотрудники органов внутренних дел,
прошедшие профессиональную подготовку**

Условия выставления оценки "удовлетворительно"
Сотрудник произвел четыре выстрела, не нарушил порядок выполнения упражнения, не превысил время, отведенное на его выполнение, и поразил зону поражения

**Курсанты, слушатели очной формы обучения,
а также слушатели, проходящие профессиональную подготовку**

Упражнение считается выполненным, если сотрудник произвел четыре выстрела, не нарушил порядок выполнения упражнения и не превысил время , отведенное на его выполнение			
Оценка			
отлично	хорошо	удовлетворительно	неудовлетворительно
поражены обе зоны поражения	поражена зона поражения №3	поражена зона поражения №5	в остальных случаях

3.11 Упражнение 20. Скоростная стрельба с места по неподвижной цели с обозначением зоны поражения руководителем стрельб



цель: специальная поясная фигура (мишень N 2б, или N 2н, или N 2о) и силуэт ног (мишень N 3), зоны поражения обозначаются руководителем стрельб (гранатометания);

огневой рубеж: 7 метров;

количество патронов: 8 штук (4 серии по 2 выстрела);

время на выполнение серии: не более 3 секунд;

положение для стрельбы: стоя;

порядок выполнения упражнения: сотрудник на огневом рубеже по команде «Заряжай!» вставляет снаряженный магазин в основание рукоятки, досылает патрон в патронник, принимает изготовку к стрельбе, удерживает оружие дульной частью в сторону мишени не на линии прицеливания (исходное положение) и докладывает о готовности к стрельбе. Проверив готовность сотрудника к стрельбе, руководитель стрельбы (гранатометания) обозначает зону поражения и подает команду "Огонь" (например: "Зона 4, Огонь!"). По этой команде сотрудник производит два прицельных выстрела в обозначенную зону поражения и принимает исходное положение. В последующем осуществляются три повторные серии. Перед каждой серией руководитель стрельб обозначает зону поражения и подает команду «Огонь!» (например: "Зона 5, или зона 2, или зона 1, Огонь!"). По окончании стрельбы сотрудник докладывает.

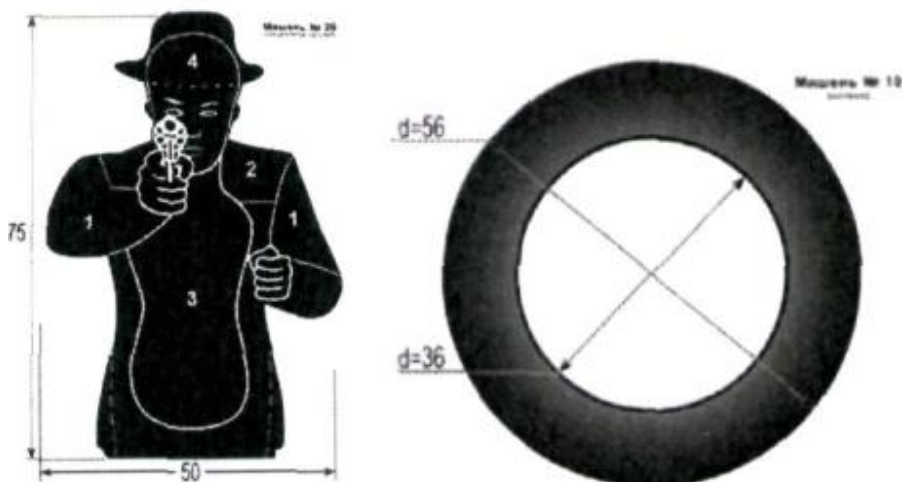
**Сотрудники органов внутренних дел,
прошедшие профессиональную подготовку**

Условия выставления оценки "удовлетворительно"
Сотрудник произвел четыре серии по два выстрела, не нарушил порядок выполнения упражнения, не превысил время , отведенное на его выполнение, и поразил не менее двух зон поражения

**Курсанты, слушатели очной формы обучения,
а также слушатели, проходящие профессиональную подготовку**

Сотрудник произвел четыре серии по два выстрела, не нарушил порядок выполнения упражнения, не превысил время , отведенное на его выполнение			
Оценка			
отлично	хорошо	удовлетворительно	неудовлетворительно
поражены четыре зоны поражения	поражена три зоны поражения	поражена две зоны поражения	в остальных случаях

3.12 Упражнение 21. Стрельба по неподвижной цели после передвижения



цель: грудная фигура (мишень N 66) и колесо (мишень N 10) на уровне земли без просвета слева от грудной фигуры на расстоянии 1 метра;

исходный рубеж: 15 метров;

огневой рубеж: 7 метров;

количество патронов: 4 штуки;

время на выполнение упражнения: не более 15 секунд;

положение для стрельбы: стоя;

порядок выполнения упражнения: сотрудник на исходном рубеже по команде «Заряжай!» вставляет снаряженный магазин в основание рукоятки, досылает патрон в патронник, включает предохранитель (при наличии), принимает изготовку к стрельбе, удерживает оружие дульной частью в сторону мишени не на линии прицеливания, по готовности подает команды: **"Стой! Полиция! Буду стрелять!"**. После чего руководитель стрельб (гранатометания) подает команду «Вперед!». По этой команде сотрудник перемещается на огневой рубеж, принимает изготовку к стрельбе и производит два прицельных выстрела в колесо, затем в грудную фигуру. По окончании стрельбы сотрудник докладывает.

**Сотрудники органов внутренних дел,
прошедшие профессиональную подготовку**

Условия выставления оценки "удовлетворительно"
Сотрудник произвел четыре выстрела, не нарушил порядок выполнения упражнения, не превысил время , отведенное на его выполнение, и поразил обе мишени

**Курсанты, слушатели очной формы обучения,
а также слушатели, проходящие профессиональную подготовку**

Сотрудник произвел четыре выстрела, не нарушил порядок выполнения упражнения, не превысил время , отведенное на его выполнение			
Оценка			
отлично	хорошо	удовлетворительно	неудовлетворительно
каждая мишень поражена двумя пулями	одна из мишеней поражена двумя пулями другая одной пулей	каждая мишень поражена одной пулей	в остальных случаях

ПРИЛОЖЕНИЕ

Приложение А

Нормы расхода боеприпасов для выполнения упражнений стрельб из пистолета

Пистолет АПС, ПММ, ПМ- 9мм патр ПМ, ППО ПЯ, ПЛК, ГШ-18 - 9х19мм патр.7Н21; «Люгер»; ПФО.	№ упражнения	1	2	3	4	5	6	7	8	9	10	11
	Количество патронов	3	1	1	2	4	4	4	4	4	3	3
	№ упражнения	12	13	14	15	16	17	18	19	20	21	
	Количество патронов	4	3	4	3	4	3	3	4	8	4	




подготовительные упражнения

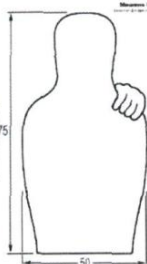
учебные упражнения

учебно- специальные упражнения

ОБРАЗЦЫ МИШЕНЕЙ



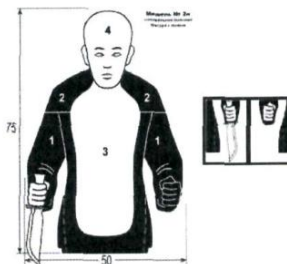
Поясная фигура интерпол (мишень № 1)



Поясная фигура заложника (мишень № 13)



Специальная поясная фигура (мишень № 26)



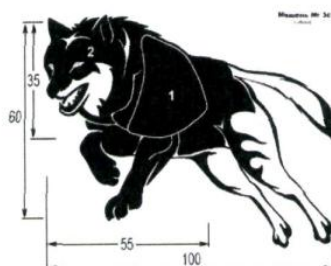
Специальная поясная фигура с ножом (мишень № 2н)



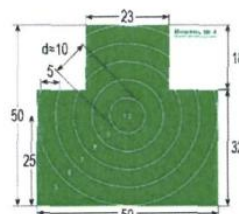
Специальная поясная фигура с оружием (мишень № 2о)



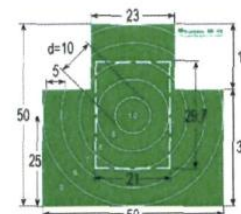
Силуэт ног (мишень № 3). Цвет черный



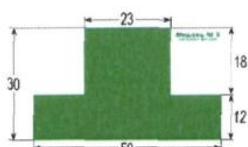
Силуэт собаки (мишень № 3с)



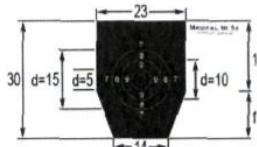
Грудная фигура с кругами (мишень № 4)




Грудная фигура с кругами (мишень № 4с)



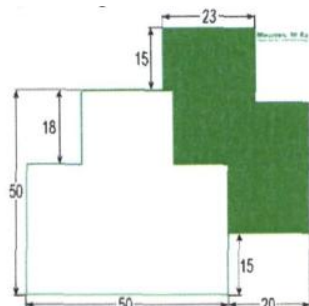
Головная фигура (мишень № 5)



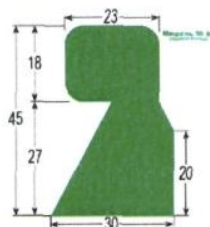
Головная фигура (мишень № 5а)



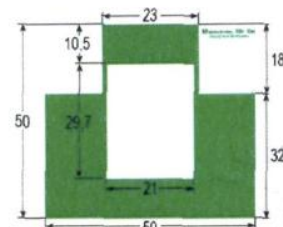
Грудная фигура (мишень № 6)



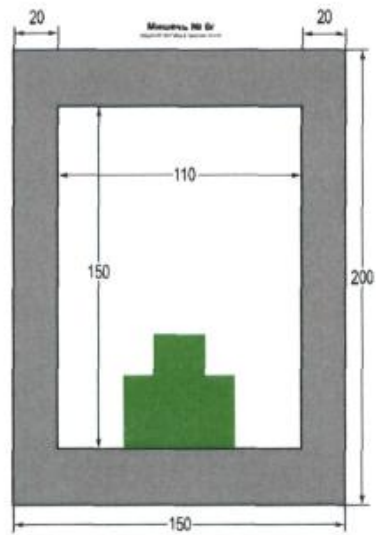
Грудная фигура – преступник с заложником (мишень № 6а)



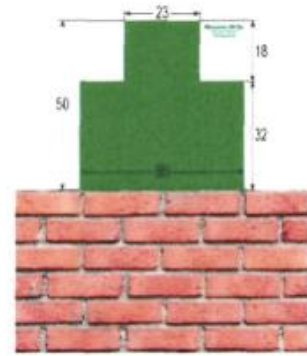
Грудная фигура (мишень № 6б)




Грудная фигура (мишень № 6в)




Грудная фигура в проеме окна
(мишень № 6г)



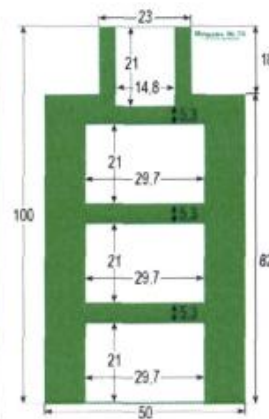
Грудная фигура на ограждении
(мишень № 6д)




Поясная фигура
(мишень № 7)



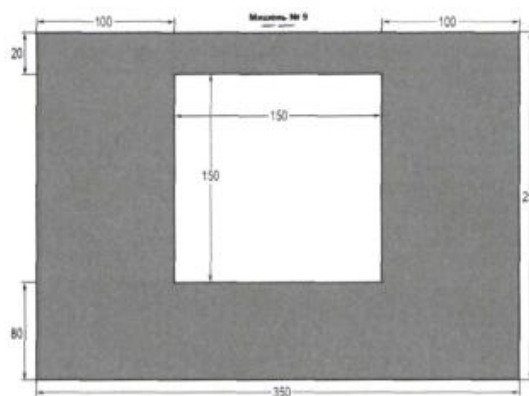
Поясная фигура –
преступник с
заложником
(мишень № 7а)



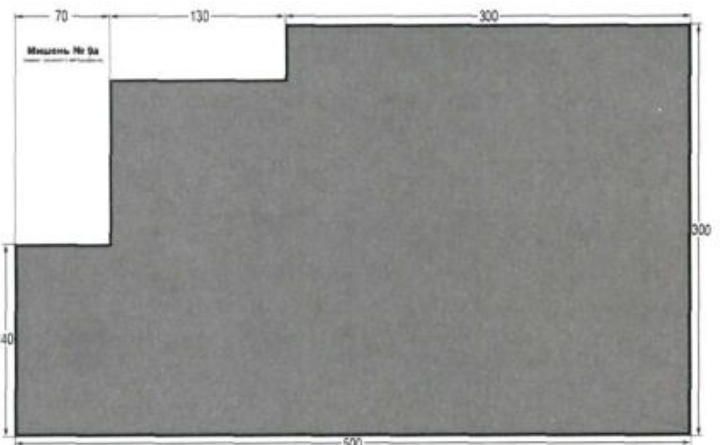
Поясная фигура
(мишень № 7б)



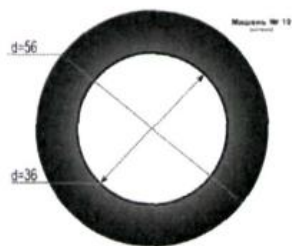
Ростовая фигура
(мишень № 8)



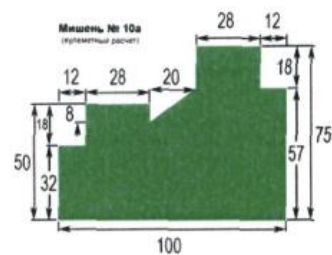
Макет здания (мишень № 9)



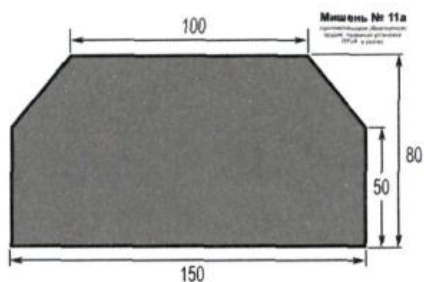
Макет грузового автомобиля (мишень № 9а)




Колесо (мишень № 10)




Пулеметный расчет (мишень № 10а)



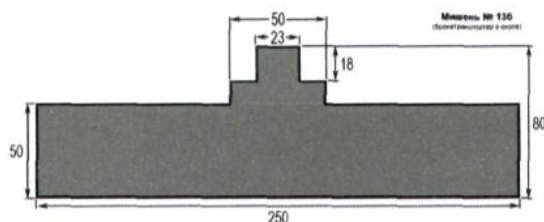
Противотанковое (безоткатное) орудие, наземный переносной противотанковый ракетный комплекс в окопе (мишень № 11а)




Ручной противотанковый гранатомет (мишень № 12)



Бронетранспортер (мишень № 13)



Бронетранспортер в окопе (мишень № 13б)



Бронетранспортер (мишень № 13а)

ЗАКЛЮЧЕНИЕ

«Справочник по условиям и порядку выполнения упражнений стрельб из пистолета сотрудниками органов внутренних дел Российской Федерации» направлен на более упрощенный и систематизированный способ донесения информации до пользователя и в первую очередь предназначен для использования профессорско-преподавательским составом высших учебных заведений МВД России, специалистами по профессиональной подготовке центров профессиональной подготовки МВД России, специалистами в системе профессиональной служебной подготовки территориальных органов внутренних дел, физкультурно-спортивных организаций МВД России. Также справочник будет полезен сотрудникам органов внутренних дел при самостоятельном освоении теоретического раздела огневой подготовки, для достижения впоследствии более качественного и уверенного выполнения сотрудниками упражнений стрельб из пистолета.

СПИСОК ЛИТЕРАТУРЫ

1. Приказ МВД России от 02 февраля 2024 г. № 44 «Об утверждении Порядка организации подготовки кадров для замещения должностей в органах внутренних дел Российской Федерации» [Электронный ресурс]//Доступ из справочной правовой системы «Консультант Плюс».
2. Приказ МВД России от 2 июня 2023 г. № 360 «Об организации снабжения, хранения, учета выдачи (приема) и обеспечения сохранности вооружения и некоторых материально-технических средств в органах внутренних дел Российской Федерации» [Электронный ресурс] // Доступ из справочной правовой системы «Консультант Плюс».
3. Приказ МВД России от 12 января 2009 г. № 13 «Об утверждении Инструкции по организации снабжения, хранения, учета, выдачи (приема) и обеспечения сохранности вооружения и боеприпасов в органах внутренних дел Российской Федерации» [Электронный ресурс] // Доступ из справочной правовой системы «Консультант Плюс».
4. Боеприпасы, используемые с ручным стрелковым оружием, состоящим на вооружении в органах внутренних дел : учебно-методическое пособие / сост. Д.А. Воронов, В.О. Устименко, П.Л. Виноградов ; Краснодарский университет МВД России, Краснодар : КрУ МВД России, 2021.

Справочное издание

Авторы-составители

Расторгуев Юрий Олегович

Володько Роман Иванович

**Справочник по условиям и порядку выполнения упражнений стрельб из
пистолета сотрудниками органов внутренних дел Российской Федерации**

Издается в авторской редакции

Подписано в печать ____ . ____ .2025 г. Формат 60x841/16.

Усл. печ. л. ____ Тираж _____ экз. Заказ _____

Ставропольский филиал Краснодарского университета МВД России.
355000, г. Ставрополь, пр-т Кулакова, 43.