

**КАРАГАНДИНСКАЯ АКАДЕМИЯ
МИНИСТЕРСТВА ВНУТРЕННИХ ДЕЛ РЕСПУБЛИКИ КАЗАХСТАН
ИМЕНИ БАРИМБЕКА БЕЙСЕНОВА**

ОСОБЕННОСТИ ПРОВЕДЕНИЯ ЛИЧНОГО ДОСМОТРА

учебное пособие

**КАРАГАНДА
2025**

УДК 343.43
ББК 67.410.2
О - 75

Рекомендовано Ученым советом Карагандинской академии МВД Республики Казахстан им. Б. Бейсенова
(протокол № 8 от 30.04.2025 г.)

Рецензенты:

Смышляев А.С. - начальник кафедры административно-правовых дисциплин Костанайской академии МВД Республики Казахстан им. Ш. Кабылбаева, доктор философии (Ph.D.), полковник полиции;

Джембаев Р.К. - начальник кафедры общеправовых дисциплин Карагандинской академии МВД Республики Казахстан им. Б. Бейсенова, кандидат юридических дисциплин, ассоц. проф., полковник полиции.

Особенности проведения личного досмотра: учебное пособие / С.Е. Ералина, Е.Д. Намысов,
О-75 В.В. Олейник, С.Г. Байтеленова. – Караганда: Карагандинская академия МВД РК имени Б. Бейсенова,
2025. — 96 с.

Составители: к.ю.н., доцент **Ералина С.Е.**, доктор философии (Ph.D.), ассоциированный профессор
Намысов Е.Д., м.ю.н. **Олейник В.В.**, м.ю.н. **Байтеленова С.Г.**

В учебном пособии изложена методика проведения личного досмотра, рассмотрены особенности тактических и физических действий при различных видах досмотра.

Предназначено к использованию в практической деятельности сотрудниками ОВД, а также в учебном процессе организаций образования МВД Республики Казахстан.

ISBN 978-601-7499-96-9

УДК 343.43
ББК 67.410.2

© Карагандинская академия МВД РК им. Б. Бейсенова, 2025

СОДЕРЖАНИЕ

ВВЕДЕНИЕ	4
1. ПРАВОВЫЕ ОСНОВЫ ЛИЧНОГО ДОСМОТРА	5
2. УСЛОВИЯ ПРОИЗВОДСТВА ЛИЧНОГО ДОСМОТРА	9
3. ПОРЯДОК ПРОВЕДЕНИЯ ЛИЧНОГО ДОСМОТРА	14
4. ВАРИАНТЫ ПРОВЕДЕНИЯ ЛИЧНОГО ДОСМОТРА, В СИТУАЦИЯХ СОПРЯЖЕННЫХ С УГРОЗОЙ ЖИЗНИ И ЗДОРОВЬЮ	23
4.1 <i>Личный досмотр в положении стоя у стены</i>	23
4.2 <i>Личный досмотр под воздействием загиба руки за спину в положении стоя у стены</i>	33
4.3 <i>Личный досмотр под воздействием загиба руки за спину в положении лежа</i>	41
4.4 <i>Личный досмотр с использованием наручников в положении стоя у стены</i>	48
4.5 <i>Личный досмотр с использованием наручников в положении лежа</i>	53
4.6 <i>Личный досмотр под угрозой применения огнестрельного оружия (специального средства) в положении стоя у стены</i>	55
4.7 <i>Личный досмотр под угрозой применения огнестрельного оружия (специального средства) в положении лежа</i>	58
5. ДОПОЛНИТЕЛЬНЫЕ СПОСОБЫ ПРОВЕДЕНИЯ ЛИЧНОГО ДОСМОТРА	66
5.1 <i>Личный досмотр в положении лежа под воздействием болевого приема «Ущемление икроножной мышцы»</i>	66
5.2 <i>Личный досмотр под угрозой применения огнестрельного оружия стоя на коленях</i>	76
5.3 <i>Личный досмотр в положении стоя у автотранспортного средства</i>	77
ЗАКЛЮЧЕНИЕ	89
ПРИЛОЖЕНИЕ	90
СПИСОК ЛИТЕРАТУРЫ	96

ВВЕДЕНИЕ

В условиях современного общества обеспечение правопорядка и общественной безопасности представляет собой одну из важнейших приоритетных задач государства. В этой связи деятельность сотрудников органов внутренних дел приобретает особую значимость, так как именно они непосредственно реализуют функции государства по охране прав, свобод и законных интересов граждан. Одной из форм реализации является применение сотрудниками полиции мер обеспечения производства по делам об административных правонарушениях, среди которых личный досмотр занимает особое место.

Личный досмотр, регламентированный Кодексом Республики Казахстан об административных правонарушениях (*далее - КоАП*), представляет собой эффективный инструмент, используемый уполномоченными должностными лицами в пределах своих полномочий (ст. 787 КоАП, ч. 1 ст. 98 Уголовно-исполнительного кодекса) с целью выявления и предупреждения правонарушений, обнаружения и изъятия документов, вещей и других предметов, являющихся орудиями совершения либо предметами административных правонарушений.

Применение данной меры неизбежно затрагивает конституционные права и свободы граждан, что обуславливает необходимость строгого соблюдения законности и процессуальных гарантий. Личный досмотр оказывает значительное психологическое воздействие на досматриваемое лицо и обладает выраженным профилактическим эффектом, что требует четкого правового регулирования оснований и порядка его проведения [1].

Непосредственное взаимодействие с правонарушителем, включая потенциальную угрозу наличия у него предметов, используемых в качестве оружия, обуславливают повышенные требования к профессиональной подготовке сотрудников полиции, включающей не только знание законодательства, но и владение тактическими приемами и методами самозащиты.

Настоящее учебное пособие посвящено рассмотрению правовых основ проведения личного досмотра, особенностей тактических приемов и методов, а также мер обеспечения безопасности сотрудников полиции при взаимодействии с правонарушителями.

Раздел 1

ПРАВОВЫЕ ОСНОВЫ ЛИЧНОГО ДОСМОТРА

Значительную роль в обеспечении общественного порядка играет такая мера обеспечения производства по делам об административных правонарушениях, как личный досмотр, досмотр вещей, находящихся при физическом лице.

Применение указанных мер, реализуемых в рамках действующего законодательства, включая Кодекс Республики Казахстан об административных правонарушениях, неизбежно затрагивает основные права и свободы личности, гарантированные Конституцией Республики Казахстан. Прежде всего, речь идет о праве на личную свободу (ч. 1 ст. 16), достоинство человека (ч. 1 ст. 17), неприкосновенность частной жизни и личной тайны (ч. 1 ст. 18) и др. [2]

В этой связи применение личного досмотра и досмотра вещей допустимо исключительно при наличии законных оснований, предусмотренных национальным законодательством. Ограничение прав и свобод возможно лишь в случаях, прямо установленных законом, и должно быть обосновано необходимостью защиты общественных интересов, обеспечения безопасности и правопорядка.

Следует отметить, что личный досмотр, досмотр вещей, находящихся при физическом лице осуществляются в целях обнаружения и изъятия документов, вещей и других предметов, явившихся орудием совершения либо предметом административного правонарушения. Применение данной меры направлена не только на обеспечение общественной безопасности, но и на защиту самих сотрудников полиции, осуществляющих доставку, административное задержание и иные процессуальные действия.

Основания и порядок производства личного досмотра и досмотра вещей, находящихся при физическом лице закреплены ст. 791 КоАП. В зависимости от конкретной ситуации, применяются также положения иных нормативных правовых актов:

– Кодекс Республики Казахстан от 26 декабря 2017 года № 123-VI «О таможенном регулировании в Республике Казахстан»;

– Закон Республики Казахстан от 15 июля 2010 года № 339-IV «Об использовании воздушного пространства Республики Казахстан и деятельности авиации»;

– Закон Республики Казахстан от 8 февраля 2003 года № 387-ІІ «О чрезвычайном положении».

Согласно ч. 3 ст. 785 КоАП, личный досмотр, досмотр вещей, находящихся при физическом лице могут быть осуществлены после возбуждения дела об административном правонарушении. Обязательным условием при этом является сохранение конструктивной целостности досматриваемых вещей. Повреждение вещей в ходе досмотра недопустимо.

В соответствии с ч. 3 ст. 791 КоАП личный досмотр, досмотр вещей, находящихся при физическом лице проводятся должностными лицами, уполномоченными осуществлять административное задержание. Перечень данных должностных лиц приведен в ст. 787 КоАП.

Личный досмотр проводится лицом одного пола с досматриваемым в присутствии двух понятых того же пола (ст. 791 ч. 4 КоАП). Если досматриваемое лицо является несовершеннолетним, участие его законного представителя при проведении досмотра обязательно (ч. 6 ст. 746 КоАП). При досмотре вещей понятые могут быть любого пола.

В отсутствие понятых личный досмотр допускается лишь при наличии достаточных оснований полагать, что при физическом лице могут находиться оружие или иные опасные предметы, которые могут быть использованы против других лиц, а также в случаях, не терпящих отлагательств (*например, когда имеются основания полагать, что в досматриваемых вещах могут находиться взрывчатые вещества или взрывное устройство*). В таких случаях необходимо уведомить прокурора в течение двадцати четырех часов [3].

Если участие понятых невозможно по объективным причинам (*в труднодоступной местности, ночное время суток, в условиях чрезвычайного или военного положения, при отсутствии надлежащих средств сообщения или когда в силу других объективных причин нет возможности для привлечения физических лиц в качестве понятых*), досмотр допускается без их участия, но с обязательным применением технических средств фиксации хода и результатов его проведения.

Личный досмотр, досмотр вещей, находящихся при физическом лице необходимо отличать от уголовно-процессуального обыска, проводимого в соответствии со ст.ст. 252, 255 Уголовно-процессуального кодекса Республики Казахстан (*далее - УПК*). В научной литературе встречаются мнения, согласно которому указанные меры отождествляются, считая досмотр тем же обыском, только проводимым в административно-

правовом, а не в уголовно-правовом порядке [4]. Действительно, обыск и личный досмотр действительно имеют ряд сходных признаков:

— являются мерами государственно-правового принуждения, ограничивающими конституционные права и свободы человека и гражданина;

— предусматривают непосредственное восприятие уполномоченным лицом досматриваемых (обыскиваемых) объектов;

— носят исследовательский характер и направлены на обнаружение, фиксацию и изъятие предметов, имеющих значение для соответствующего производства.

Несмотря на наличие определенных общих признаков, имеются и существенные различия. Так, обыск, будучи следственным действием, проводится в строгом соответствии со ст. 254 УПК по уголовному делу и только лицом, осуществляющим досудебное расследование, или по его поручению. Согласно ч. 1 ст. 254 УПК решение о производстве личного обыска должно быть процессуально оформлено в форме постановления о производстве личного обыска, а процедура применения требует обязательного составления протокола личного обыска.

Личный досмотр, досмотр вещей, находящихся при физическом лице — это мера обеспечения, применяемая сотрудниками полиции в рамках административной деятельности. Решение о применении данной меры не требует составления специального документа (постановления) или получения санкции, а результаты проведения личного досмотра и досмотра вещей, находящихся при физическом лице, могут быть оформлены как путем составления отдельного протокола, так и путем внесения соответствующей записи в протокол о доставлении или в протокол об административном задержании.

Существенным отличием рассматриваемых мер является предел допустимых действий. Так, личный досмотр, досмотр вещей, находящихся при физическом лице в отличие от обыска, *исключает* действия сотрудников полиции, связанные с *нарушением конструктивной целостности вещей*. Обыск, осуществляемый в рамках уголовно-процессуальной деятельности, позволяет нарушать конструктивную целостность вещей, это обусловлено тем, что уголовно-наказуемые деяния (уголовные правонарушения), без сомнений, представляют большую общественную опасность, нежели административные правонарушения, и, соответственно, требуют проведения более тщательного обследования лиц и находящихся при них вещей.

Особого внимания заслуживает ч. 8 ст. 254 УПК, согласно которой лицо вправе добровольно выдать подлежащие изъятию предметы до начала обыска. В случае добровольной выдачи и отсутствии оснований полагать, что другие подлежащие изъятию предметы или документы могут быть сокрыты, лицо, осуществляющее досудебное расследование, вправе не производить дальнейших поисков.

Представляется целесообразным рассмотреть возможность включения аналогичной нормы в ст. 791 КоАП, закрепив обязанность уполномоченного лица предложить добровольную выдачу документов, вещей и других предметов, явившихся орудием совершения либо предметом административного правонарушения перед проведением досмотра. При добровольной выдаче и отсутствии обоснованных подозрений в наличии иных предметов досмотр может не проводиться. Введение подобного механизма повысит правовую определенность, снизит риск чрезмерного вмешательства в личную жизнь граждан и будет способствовать гуманизации административного производства.

Следует также разграничивать досмотр и осмотр, оба из которых относятся к мерам обеспечения по делам об административных правонарушениях (ч. 1 ст. 785 КоАП). Несмотря на внешнее сходство, они различаются по целям и правовой природе.

Согласно ч. 1 ст. 794 КоАП, осмотр представляет собой *визуальное обследование объектов с целью выявления следов административного правонарушения, иных материальных объектов, обстоятельств, имеющих значение для дела* [5]. В зависимости от обстоятельств дела осмотру могут подвергаться транспортные средства, местность, предметы, товары, импортированные на территорию Республики Казахстан, а также перемещаемые по территории Республики Казахстан, документы, живые лица.

Особенностью осмотра является возможность его проведения до возбуждения дела об административном правонарушении (ч. 3 ст. 785 КоАП), в то время как досмотр применяется в рамках уже возбужденного производства.

Раздел 2

УСЛОВИЯ ПРОИЗВОДСТВА ЛИЧНОГО ДОСМОТРА

1. **Законные основания.** Личный досмотр может быть проведен только при наличии достаточных оснований полагать, что у лица, в отношении которого применяется данная мера, находятся предметы, являющиеся орудием совершения или предметы административного правонарушения либо предметы, запрещенные к обороту.

Согласно ст. 6 Закона РК «Об органах внутренних дел Республики Казахстан» органы внутренних дел вправе и обязаны осуществлять личный досмотр и досмотр вещей при определённых условиях:

- при обеспечении пропускного режима на объектах, подлежащих государственной охране;
- при входе (въезде) в места проведения охранных, массовых мероприятий;
- на территории, прилегающей к учреждению уголовно-исполнительной системы;
- на территории учреждения уголовно-исполнительной системы [6].

Личному досмотру может быть подвергнуто физическое лицо – как непосредственно правонарушитель, так и лицо, подозреваемое в совершении либо в соучастии совершения административного правонарушения, при наличии определённого основания.

Типичными ситуациями проведения личного досмотра могут быть:

- лицо застигнуто в момент совершения административного правонарушения или непосредственно после его совершения;
- на одежде или вещах лица обнаружены признаки совершенного правонарушения;
- очевидцы прямо указывают на конкретное лицо как на совершившее правонарушение;
- когда досмотр предусмотрен законодательством Республики Казахстан (законодательством о транспортных перевозках, чрезвычайном положении и т.д.).

2. **Уполномоченные лица.** Личный досмотр осуществляется строго уполномоченными должностными лицами, предусмотренными ст. 787 КоАП, к которым относятся:

- органы внутренних дел – при выявлении административных правонарушений, дела о которых в соответствии со ст. 685 КоАП рассматривают органы внутренних дел (полиции), либо административных

правонарушений, по делам о которых в соответствии с пп. 1) ч. 1 ст. 804 КоАП составляют протоколы об административном правонарушении;

- комендатура местности, где объявлено чрезвычайное положение, и военными патрулями – при нарушении режима чрезвычайного положения и действий, провоцирующих нарушение правопорядка в условиях чрезвычайного положения;

- должностные лица, участвующие в антитеррористической операции, в пределах установленной компетенции – при нарушении правового режима антитеррористической операции или невыполнении требований, установленных в связи с объявлением антитеррористической операции;

- должностные лица Пограничной службы Комитета национальной безопасности Республики Казахстан – при выявлении административных правонарушений, рассматриваемых ими в соответствии с ч.3 ст. 726 КоАП либо административных правонарушений, по делам о которых в соответствии с пп. 44) ч.1 ст. 804 КоАП составляют протоколы об административном правонарушении;

- старшие в месте расположения охраняемого объекта военнослужащие, сотрудники органов внутренних дел, специальные государственные органы, должностные лица военизированной охраны – при совершении правонарушений, связанных с посягательством на охраняемые объекты, другое чужое имущество;

- органы лесного хозяйства, животного мира, особо охраняемых природных территорий, осуществляющими государственный контроль и надзор, а также специализированные организации уполномоченного органа и местных исполнительных органов – при совершении правонарушений в области лесного законодательства Республики Казахстан, законодательства Республики Казахстан в области охраны, воспроизводства и использования животного мира, в области особо охраняемых природных территорий;

- органы транспортного контроля – при нарушении правил, контроль за соблюдением которых осуществляют эти органы;

- должностные лица военной полиции – при выявлении административных правонарушений, дела о которых в соответствии со ст. 727 КоАП рассматривают органы военной полиции, либо административных

правонарушений, по делам о которых в соответствии с пп. 4) ч.1 ст. 804 КоАП составляют протоколы об административном правонарушении;

- органы государственного контроля в области охраны окружающей среды и использования природных ресурсов – при нарушении природоохранного законодательства;

- должностные лица органов государственных доходов – при совершении правонарушений в сферах предпринимательской деятельности, торговли и финансов, налогообложения, таможенного дела в соответствии с подведомственностью дел об административных правонарушениях;

- должностные лица органов государственного горного надзора, Пограничной службы Комитета национальной безопасности Республики Казахстан, уполномоченный орган по геологии и использованию недр, органов по охране окружающей среды и природных ресурсов, республиканского органа по рыболовству – при совершении административных правонарушений на континентальном шельфе, территориальных водах (море) и внутренних водах, связанных с нарушением условий лицензии, регламентирующей разрешенную деятельность на континентальном шельфе, территориальных водах (море) и внутренних водах Республики Казахстан, нарушением правил проведения ресурсных или морских научных исследований, нарушением правил захоронения отходов и других материалов, невыполнением законных требований должностных лиц органов охраны континентального шельфа, территориальных вод (моря) и внутренних вод Республики Казахстан об остановке судна или воспрепятствованием его осуществлению;

- должностные лица Службы государственной охраны Республики Казахстан – если правонарушение совершено во время проведения охранных мероприятий по обеспечению безопасности охраняемых лиц;

- должностные лица уполномоченного органа: в области ветеринарии, по карантину растений – при нарушении правил, требований, контроль и надзор за соблюдением которых осуществляют эти органы; в области защиты растений – при нарушении правил, требований, контроль за соблюдением которых осуществляет этот орган;

- судебные приставы – при невыполнении требований о прекращении противоправных действий в зале во время судебного заседания, а также в ходе принудительного исполнения исполнительных документов;

– сотрудники учреждения, лица, уполномоченные на осуществление контроля и надзора за поведением осужденных.

3. Оформление результатов. О проведении личного досмотра составляется протокол.

В протоколе указываются:

- дата, время и место его составления;
- сведения о лице, производящем досмотр (должность, фамилия и инициалы лица);
- данные лиц, участвующих в досмотре (*специалист, понятые, законный представитель в случае участия и др.*);
- факт разъяснения участникам досмотра их прав и обязанностей;
- научно-технические средства фиксации, примененные при производстве досмотра с указанием вида использованной техники (модель фотоаппарата, видеокамеры);
- сведения о лице, подвергнутом личному досмотру;
- обстоятельства, при которых обнаружены предметы;
- подробное описание изъятых предметов с указанием их вида, количества и иных идентификационных признаков, в том числе: тип, марка, модель, калибр, серия, номер и признаки оружия, количество и вид боеприпасов, специальные технические средства для проведения оперативно-розыскных мероприятий, а также криптографические средства защиты информации и др.

Если досмотру подвергалось транспортное средство или маломерное судно, протокол должен содержать сведения о личности их владельца, типе, марке, модели, государственном регистрационном номере и иных идентификационных характеристиках соответствующего объекта.

Каждый объект должен быть описан так, чтобы его можно было выделить среди аналогичных.

- упаковывание, опечатывание изъятых предметов;
- сведения о месте хранения изъятых предметов;
- заявления, ходатайства и замечания, сделанные участниками досмотра;
- подписание протокола лицом, его составившим, лицом, подвергнутым личному досмотру и иными лицами, участвовавшими в досмотре.

В случае отказа лица, подвергнутого личному досмотру, владельца вещей, подвергнутых досмотру от подписания протокола в нем производится соответствующая запись.

- вручение копии протокола лицу, подвергнутому личному досмотру.

Материалы, полученные при проведении досмотра с применением фото – и киносъемки, видеозаписи, иных установленных средств фиксации вещественных доказательств, прилагаются к соответствующему протоколу.

4. Соблюдение прав и свобод личности. Досмотр должен проводиться в строгом соответствии с требованиями закона, исключая унижающие человеческое достоинство действия. Недопустимо при производстве личного досмотра применение любых средств и способов, подвергающих жизнь и здоровье их участников реальной угрозе.

5. Процессуальные гарантии. Личный досмотр проводится сотрудником одного пола с досматриваемым и в присутствии двух понятых того же пола. При досмотре вещей и транспортного средства понятые могут быть любого пола. В отдельных случаях законодательство допускает проведение личного досмотра без понятых. Так, если досмотр проводится в условиях, не позволяющих обеспечить присутствие понятых, допускается использование средств видеозаписи, что служит дополнительной гарантией законности действий сотрудников полиции.

Согласно ч. 3 ст. 748 КоАП защитник в рамках административного производства допускается к участию в деле с момента административного задержания лица, привлекаемого к административной ответственности, возбуждения дела об административном правонарушении, а также на любой стадии производства по делу об административном правонарушении. При производстве личного досмотра *вправе* присутствовать защитник лица, в отношении которого осуществляется производство по делу об административном правонарушении в соответствии со ст. 749 КоАП.

Действия органа (должностного лица), уполномоченного составлять протоколы по делам об административных правонарушениях, могут быть обжалованы согласно ст. 22 КоАП.

Раздел 3

ПОРЯДОК ПРОВЕДЕНИЯ ЛИЧНОГО ДОСМОТРА

– Принятие решения о производстве личного досмотра.

Основанием для личного досмотра является наличие обоснованных подозрений в том, что при лице могут находиться документы, вещи и другие предметы, явившихся орудием совершения либо предметом административного правонарушения.

Решение принимается уполномоченным должностным лицом непосредственно в момент выявления соответствующих признаков или в ходе административной процедуры (например, при задержании, доставлении, или перед составлением протокола об административном правонарушении).

Особое внимание должно уделяться соблюдению принципа законности (ст. 8 КоАП) и неприкосновенности личности (ст. 14 КоАП). Личный досмотр может производиться исключительно на законных основаниях и в предусмотренном законом порядке.

– Подготовка к проведению личного досмотра.

Перед началом досмотра должностное лицо обязано разъяснить досматриваемому лицу:

основания проведения личного досмотра;

проинформировать о его правах, включая право на участие понятых, на обжалование действий должностных лиц;

обеспечить присутствие понятых, либо при наличии технической возможности, использовать средства видеофиксации (в соответствии с ч. 3 ст. 791 КоАП);

определение места проведения личного досмотра (в зависимости от ситуации).

– Приглашение понятых. Для удостоверения хода и результатов личного досмотра необходимо, чтобы при его проведении присутствовали как минимум двое понятых. Понятые одного пола с досматриваемым. Проведение личного досмотра лицом противоположного пола является грубым нарушением и влечет признание досмотра незаконным, что, в свою очередь, делает недопустимыми доказательства, полученные в результате такой процедуры.

– В протоколе личного досмотра должны быть указаны фамилия, имя и отчество понятого, а также место жительства. Перед этим необходимо удостовериться в том, что понятой по возрасту достиг 18 лет, незаинтересованное в исходе дела, способное полно и правильно воспринимать происходящие в его присутствии действия (ст. 755 КоАП). Понятым запрещается разглашать результаты досмотра, интимные и физические особенности досматриваемого лица, ставшие известными при личном досмотре.

Между тем КоАП предусмотрены исключительные случаи, когда имеются достаточные основания полагать, что у лица есть оружие или предметы, используемые в качестве оружия, личный досмотр может проводиться без понятых. Причиной, по которой законодатель допускает проведение данного действия без понятых, является необходимость обеспечить безопасность участников данного процессуального действия. Вместе с тем следует отметить, что такая опасность может исходить не только от оружия и предметов, используемых в качестве оружия. Это может быть опасность заражения какой-либо болезнью, опасность радиационного заражения и т. д. Поэтому целесообразным является в целом исключить участие понятых при проведении личного досмотра, когда это связано с опасностью для их жизни и здоровья. В случае если понятые не участвуют при проведении досмотра, обязательно должны применяться технические средства фиксации.

– *Установление личности участников личного досмотра и разъяснение им их прав, обязанностей и ответственности.* Перед началом личного досмотра необходимо удостовериться в личности участников данного действия путем ознакомления с документами, удостоверяющими их личность (удостоверением личности, свидетельством о рождении, военным билетом или др.). После установления личности участникам досмотра необходимо разъяснить их права, обязанности и ответственность, предусмотренную законом, а также ознакомить с порядком производства процессуального действия.

Досматриваемому лицу разъясняются его права, предусмотренные ст. 744 КоАП. В частности, давать объяснения, заявлять ходатайства и отводы, приносить жалобы на действия лица, производящего досмотр, а также иные процессуальные права, которыми обладает лицо, в отношении которого ведется производство по делу об административном правонарушении.

Одновременно разъясняется обязанность подчиняться законным требованиям должностного лица, производящего досмотр, при необходимости сообщается о возможности применения сотрудниками органов

внутренних дел (полиции) физической силы для преодоления противодействия законным требованиям сотрудника полиции на основании Закона Республики Казахстан «О правоохранительной службе».

Понятым согласно ст.755 КоАП, разъясняется обязанность являться по вызову должностного лица, в производстве которого находится дело об административном правонарушении, принимать участие в производстве по этому делу и удостоверить своей подписью в соответствующем протоколе факт осуществления действий, производящихся с его участием, их содержание и результаты. Понятые вправе делать заявления и замечания по поводу производимого действия, подлежащие занесению в протокол.

Специалистам также разъясняются их права знать цель вызова; отказаться от участия в производстве по делу, если не обладает соответствующими специальными знаниями и навыками; знакомиться с материалами дела, относящимися к процессуальному действию, совершаемому с его участием; с разрешения судьи, органа (должностного лица), в производстве которых находится дело об административном правонарушении, задавать вопросы участникам процессуального действия; в рамках процессуального действия проводить исследование, за исключением сравнительного, материалов дела с отражением его хода и результатов в протоколе либо официальном документе, являющемся частью протокола процессуального действия; знакомиться с протоколом процессуального действия, в котором он принимал участие, и делать подлежащие занесению в протокол заявления и замечания относительно полноты и правильности фиксации хода и результатов проводившихся при его участии действий. Специалисты обязаны: явиться по вызову судьи, органа (должностного лица), осуществляющего производство по делу об административном правонарушении; участвовать в процессуальном действии, используя специальные знания, навыки и научно-технические средства; давать пояснения по поводу совершаемых им действий; удостоверить своей подписью факт совершения указанных действий, их содержание и результаты (ст.756 КоАП).

Факт разъяснения прав и обязанностей досматриваемому лицу, понятым и специалистам должен быть зафиксирован в протоколе досмотра с проставлением соответствующих подписей.

При принятии решения о проведении личного досмотра в отношении лица, совершившего административное правонарушение или подозреваемого в его совершении, первоочередное внимание уделяется обеспечению безопасности всех участников. Сотрудник полиции обязан предварительно

оценить необходимость использования табельного оружия, в том числе исходя из характера правонарушения и поведения досматриваемого лица.

До начала досмотра необходимо убедиться в отсутствии у досматриваемого лица огнестрельного, газового и холодного оружия, сыпучих и иных веществ и предметов, пригодных для нападения либо представляющих угрозу жизни и здоровью граждан.

Проведение досмотра сотрудником полиции с табельным оружием в руках допускается исключительно при наличии реальной угрозы его личной безопасности либо безопасности иных лиц.

Статья 59. Цель применения огнестрельного и иного оружия, специальных средств и физической силы Закона Республики Казахстан от 6 января 2011 года «О правоохранительной службе»

Огнестрельное и иное оружие, специальные средства и физическая сила применяются в целях прекращения общественно опасных деяний, задержания и доставления в правоохранительные органы лиц, их совершивших, с учетом характера правонарушений и конкретных ситуаций.

Вместе с этим действующее законодательство, регламентирующее действия сотрудников полиции при применении досмотра, не содержит норм касающихся обязанности проговаривания фразы о добровольной выдаче перед началом досмотра незаконно хранящихся у гражданина предметов или предметов, подлежащих изъятию. Данное действие обязательно лишь при производстве следственных действий (обыск, выемка), положения КоАП таких требований не содержат.

– *Место проведение личного досмотра.*

Прежде всего, место проведения личного досмотра и досмотра вещей, находящихся при физическом лице должно обеспечивать максимальную безопасность как для уполномоченных лиц, осуществляющих процедуру, так и для лиц, участвующих в досмотре, включая досматриваемое лицо. Предпочтительно при личном досмотре использовать специально оборудованные помещения, соответствующие установленным

санитарно-эпидемиологическим нормам и правилам (отделение полиции, контрольно-пропускной пункт, вокзал, аэропорт и т.п.). Такие помещения должны исключать возможность доступа посторонних лиц и ограничивать возможность внешнего наблюдения. Обеспечение конфиденциальности досматриваемого является обязательным условием проведения досмотра живого лица, особенно при необходимости частичного или полного обнажения при обследовании тела человека. В случае невозможности немедленного создания условий, исключающих обзор данной процедуры, должностное лицо обязано отложить процедуру до момента устранения этих препятствий.

Исключением может быть случай, когда имеются признаки угрозы общественной безопасности, а также риска скрывается или уничтожения предметов, имеющих значение для административного производства. Следует учитывать, что в практической деятельности возможны ситуации, при которых использование специально оборудованного помещения объективно невозможно или затруднено. Так, при задержании лица непосредственно на месте совершения правонарушения либо в рамках оперативно-служебных мероприятий, допускается проведение досмотра вещей, находящихся при живом лице, вне помещений — на улице, на месте происшествия и т.п. Такое решение должно быть основано на наличии достоверной информации или обоснованных подозрений в том, что при лице находятся предметы, способные представлять непосредственную опасность (например, оружие, взрывные устройства) или имеющие значение для дела (например, орудия правонарушения, документы, наркотические вещества), которые могут быть уничтожены или переданы третьим лицам до доставления в подразделение.

При этом категорически недопустимо проведение личного досмотра, предполагающего полное обнажение досматриваемого лица, в общественных местах.

– ***Проведение личного досмотра.*** Должностное лицо приступает непосредственно к поиску предметов, подлежащих изъятию. При этом запрещается при производстве личного досмотра нарушать конструктивную целостность досматриваемых предметов.

При личном досмотре багаж, ручная кладь или иной предмет открываются лицом, предъявившим их для досмотра. Содержимое ручной клади и багажа извлекается и прощупывается слой за слоем до тех пор, пока предмет досмотра не окажется пустым, затем пустая ручная кладь и багаж поднимается рукой и проверяется равномерность распределения ее веса. При возникновении подозрения, что вес ручной клади и багажа

распределен неравномерно и (или) слишком велик для пустой ручной клади и багажа, саму ручную кладь и багаж подвергают досмотру на предмет сокрытия запрещенных предметов (производят их досмотр с помощью рентгено-телевизионной установки). Особое внимание обращается на подкладку, внутреннюю отделку, швы, заделку краев соединительной шпилькой с большими шляпками, креплений молний.

Лиц, признанных судом ограниченно дееспособными, недееспособными, несовершеннолетних детей, а также лиц с ограниченными возможностями (лица с инвалидностью), которые вследствие функциональных нарушений организма и (или) возрастных ограничений не в состоянии выполнить необходимые действия при производстве личного досмотра, досматривают в присутствии их законных представителей и (или) сопровождающих лиц [7].

В рамках личного досмотра при обследовании тела человека могут быть исследованы естественные отверстия, например, уши, рот, подмышечные впадины, обследование нижнего белья. В таких случаях, по аналогии с личным таможенным досмотром обследование тела досматриваемого лица должно осуществляться в специально выделенных помещениях (в изолированных помещениях), отвечающих требованиям санитарно-эпидемиологических правил и норм. При этом должен быть обеспечен контроль за тем, чтобы досматриваемое лицо не выбросило либо не уничтожило находящиеся при нем предметы, документы и др. Доступ в помещение, где проводится личный досмотр, посторонних лиц и возможность наблюдения ими за проведением личного досмотра должны быть исключены. Не рекомендуется проводить личный досмотр нескольких лиц одновременно в одном помещении [1]. При наличии на теле досматриваемого повязок, протезов, а также в тех случаях, когда имеются основания предполагать, что предметы, имеющие значение для дела, могут быть спрятаны в естественных отверстиях человеческого тела, для изъятия данных предметов рекомендуется пригласить специалиста.

Обследование тела досматриваемого лица осуществляется только медицинским работником с использованием при необходимости специальной медицинской техники.

Медицинский работник, привлекаемый сотрудником полиции к проведению личного досмотра:

- лично проводит обследование тела досматриваемого лица без причинения вреда его жизни и здоровью;

- дает пояснения по поводу осмотра тела досматриваемого лица; заверяет своей подписью содержание протокола личного досмотра и других документов, оформляемых с его участием.

Медицинский работник вправе:

- знакомиться с протоколом личного досмотра и делать замечания в части, касающейся обследования тела досматриваемого лица;

- применять при необходимости технические средства (*например, медицинские приборы и оборудование и т.д.*), безопасные для жизни и здоровья досматриваемого лица и не причиняющие ему ущерба.

В случае необходимости в ходе досмотра сотрудники полиции могут применить фото- и киносъемку, видеозапись и другие средства фиксации доказательств как для придания весомости доказательствам по делу об административном правонарушении, так и уголовному процессу, если в ходе досмотра выявляются признаки уголовного правонарушения.

Во время обследования тела досматриваемого лица, а также в то время, когда лицо находится в нательном белье либо без одежды, производство фото-, киносъемки и видеозаписи в это время в указанном помещении не допускается.

Необходимо отметить, что досмотр должен проводиться в корректной форме, исключающей унижение личного достоинства и причинение неправомерного вреда здоровью и имуществу досматриваемого лица, в пределах, необходимых для обнаружения скрытых физическим лицом при себе предметов (товаров).

Вне зависимости от того, сопряжен ли личный досмотр с обнажением тела досматриваемого, необходимо, чтобы и лицо, проводящее досмотр, и понятые были одного с ним пола [8].

Порядок проведения личного досмотра в условиях, сопряжённых с угрозой жизни и здоровью подробно рассмотрен в Разделах 4 и 5 пособия.

– Предъявление понятым и другим, участвующим в личном досмотре лицам, обнаруженных предметов и документов и их изъятие.

Факт изъятия конкретных предметов и документов в ходе производства личного досмотра должен быть отражен в протоколе. Сотрудник, осуществляющий досмотр физического лица, должен ограничиться изъятием только тех предметов и документов, которые имеют отношение к делу. Независимо от цели

личного досмотра должны быть изъяты предметы и документы, изъятые из гражданского оборота, при условии, что они находятся у лица незаконно, т. е. в нарушение специально предусмотренных для их оборота правил. Все изъятые предметы и документы должны быть предъявлены понятым и другим участникам личного досмотра, после чего необходимо их соответствующим образом упаковать, опечатать, заверить подписями досматривающего и понятых. Упаковка должна содержать необходимые пояснения.

Чтобы избежать оспаривания изъятого в ходе личного досмотра, способ упаковки должен исключать возможность несанкционированного доступа к изъятым предметам и документам (их подмену).

При обнаружении в ходе досмотра веществ и предметов, представляющих повышенную опасность, (оружие, боеприпасы, взрывные устройства) сотрудник, осуществляющие досмотр, вызывают сотрудников специальных государственных и правоохранительных органов для их изъятия и производства соответствующих процедур, а также принятия решения в соответствии с законодательством Республики Казахстан в отношении лица, у которого они обнаружены, за исключением наличия соответствующего разрешения на хранение и ношение веществ и предметов.

– **Оформление результатов личного досмотра путем составления протокола.** В ходе личного досмотра или непосредственно после его окончания лицом, проводящим данное процессуальное действие, составляется протокол либо делается соответствующая запись о проведенном досмотре в протоколе о доставлении или в протоколе об административном задержании.

Перечень действий сотрудника при составлении протокола личного досмотра

Дата, время и место производства личного досмотра

Сведения о лице, производящем досмотр (должность, фамилия и инициалы лица)

Данные лиц, участвующих в досмотре (специалист, понятые, законный представитель в случае участия и др.)

Разъяснение участникам личного досмотра прав и обязанностей

НТС, примененные при производстве личного досмотра

Сведения о лице, подвергнутом личному досмотру

Описание изымаемых предметов, документов и т.п.

Упаковывание, опечатывание изъятых предметов

Сведения о месте хранения изъятых предметов

Заявления, ходатайства и замечания, сделанные участниками досмотра

Подписание протокола лицом, его составившим и лицами, участвовавшими в личном досмотре

Вручение копии протокола лицу, подвергнутому личному досмотру

Протокол личного досмотра подписывается лицом, его составившим, лицом, подвергнутым личному досмотру, и лицами, принимавшими участие при проведении личного досмотра. В случае отказа лица, подвергнутого досмотру, от подписания протокола, в нём делается соответствующая запись с указанием причины отказа (если она сообщена). Факт отказа от подписи не освобождает от обязанности оформления протокола и не влияет на его юридическую силу. Подписи остальных участников досмотра, включая понятых, при их наличии, подтверждают факт проведения досмотра и его содержание.

– ***Предъявление протокола для ознакомления всем участникам личного досмотра.*** Все имеющиеся у участников замечания о дополнении или уточнении протокола подлежат обязательному внесению в протокол.

– ***Вручение копии протокола и описи под расписку досматриваемому лицу.*** В целях обеспечения защиты прав и свобод граждан при применении рассматриваемой меры законодатель обязал копию протокола о личном досмотре и досмотре вещей, находящихся при физическом лице, вручать копию протокола о личном досмотре, досмотре вещей владельцу вещей, подвергнутых досмотру под расписку.

Раздел 4 ВАРИАНТЫ ПРОВЕДЕНИЯ ЛИЧНОГО ДОСМОТРА В СИТУАЦИЯХ, СОПРЯЖЁННЫХ С УГРОЗОЙ ЖИЗНИ И ЗДОРОВЬЮ

4.1. Личный досмотр в положении стоя у стены

Порядок проведения

Перед началом досмотра сотрудник полиции должен остановить досматриваемого на расстоянии 3–7 метров, подав команду: «Стой. Полиция» (рис.1) [9]. После остановки необходимо контролировать действия лица, особенно его руки во избежание неожиданного нападения или попытки скрыть запрещенные предметы.




Рис. 1 Начало досмотра

Далее подать команды «Руки вверх», «Пальцы раздвинуть» (рис.2, 3).



Рис. 2 Выполнение команды «Руки вверх»



Рис. 3 Выполнение команды «Пальцы раздвинуть»

После визуального осмотра, убедившись в отсутствии предметов в руках досматриваемого.

Затем следует команды «Кругом», «Руки за голову», «Пальцы в замок» (рис.4).



Рис. 4 Выполнение команд «Кругом», «Руки за голову», «Пальцы в замок»

После этого досматриваемый подводится к стене и занимает установленное положение: упирается тыльными сторонами ладоней в стену, пальцы разомкнуты, руки широко разведены, ноги расставлены максимально широко, ступни отведены как можно дальше от стены, поясница прогнута, голова повернута вправо, досматриваемый находится в «падающей» позе.

Все перечисленные действия досматриваемый выполняет по командам сотрудника (курсанта), проводящего личный досмотр, – «Руки на стену», «Пальцы разомкнуть» (рис.5), «Упереться ладонями наружу, большой палец вниз» (рис.6), «Ноги шире», «Прогнуться в пояснице», «Голову вправо» ит.д.

При этом сотрудник обязан добиться выполнения команды и не приступать к дальнейшим действиям без полного выполнения своего требования.

Сотрудник должен убедиться, что досматриваемый не может совершить резких движений и не представляет угрозы.




Рис. 5 Выполнение команд «Руки на стену»
«Пальцы разомкнуть»




Рис. 6 Выполнение команд «Упереться ладонями
наружу, большой палец вниз»

При полном контроле сотрудник ставит свою правую ногу между ног досматриваемого, расположив стопу к стопе с левой ногой досматриваемого, что при необходимости позволит быстро выполнить выбивание ноги наружу (рис. 7) и предотвратить попытки сопротивления. Правая рука упирается в спину досматриваемого для контроля и удержания его в заданном положении (рис. 8).

Во избежание удара ногой рекомендуется стоять не сзади, а сбоку от досматриваемого.



Рис. 7 Положение ног «Стопа к стопе»




Рис. 8 Положение рук досматривающего

Сотрудник начинает осмотр одежды досматриваемого с левой стороны, проходя поэтапно через все элементы одежды (рис. 9-10):

Рукава одежды: проводится прощупывание по всей длине, включая манжеты и возможные внутренние карманы.

Головной убор (капюшон, шапка, кепка): при необходимости снимается для тщательной проверки.

Плечи и воротник: проверяются на наличие скрытых карманов и вложений.

Торс и пояс одежды: особое внимание уделяется складкам, поясному ремню и возможным скрытым карманам.

Брюки: прощупываются по всей длине, особое внимание уделяется внутренним швам и области пояса.

Обувь: проводится внешний осмотр, после чего досматриваемый поднимает каждую ногу для проверки подошвы. При необходимости обувь снимается, особенно если она массивная или имеет скрытые полости.

При необходимости снять головной убор (капюшон).



Рис. 9 Досмотр верхних конечностей



Рис. 10 Досмотр нижних конечностей

Не ослабляя контроль над досматриваемым, повернуться к нему другим боком, поменяв положение рук и ног. Повернуть голову досматриваемого в противоположную сторону лицом от себя (для предотвращения сопротивления в момент проведения досмотра), аналогичным способом досмотреть одежду с другой стороны.

В ходе личного досмотра необходимо вести постоянное наблюдение за поведением досматриваемого лица, учитывать промежуточные результаты личного досмотра, обращая особое внимание на следы ремонта одежды, обуви и предметов, имеющих у досматриваемого лица, наличие повязок и бинтов на его теле, а также учитывать характерные способы сокрытия тех или иных предметов.

При обнаружении предметов в карманах необходимо их изъять, вывернув карман наизнанку путем захвата за наружный край подкладки (рис. 11, 12).



Рис. 11 Захват за край кармана




Рис. 12 Выворачивание подкладки кармана

Ни в коем случае не погружать кисть в карман досматриваемого (рис. 13).

Обнаруженное оружие, различные порошки и предметы, которые могут быть использованы для оказания сопротивления или самоубийства либо быть предметом правонарушения, необходимо изъять.



Рис. 13 Неправильный досмотр содержимого карманов

После завершения досмотра подать команду «Правая (левая) рука за спину» и перейти на загиб руки за спину (рис. 14).

Далее командой «Правая (левая) рука за голову» заставить досматриваемого поместить руку, оставшуюся без болевого воздействия, за головой (рис. 15).



Рис. 14 Загиб руки за спину




Рис. 15 Положение свободной от захвата руки

После фиксации под контрольного положения досматриваемого перейти к сопровождению (рис. 16).



Рис. 16 Сопровождение

4.2. Личный досмотр под воздействием загиба руки за спину в положении стоя у стены

Порядок проведения

Провести загиб руки за спину, подвести досматриваемого к стене, поставить его так, чтобы он упирался в нее тыльной стороной ладони свободной руки, разжал пальцы, максимально широко расставил ноги, отвел их как можно дальше от стены, прогнулся в пояснице, повернул голову в противоположную от захваченной руки сторону (рис. 17).



Рис. 17 Положение руки и головы досматриваемого под воздействием загиба руки за спину в положении стоя у стены

Далее для закрепления положения досматриваемого для предотвращения возможных резких движений или сопротивления, поставить свою левую ногу между ног досматриваемого и прижать его бедром к стене, тем самым ограничивая возможность смещения тела и обеспечивая максимальную устойчивость положения (рис. 18).



Рис. 18 Положение ног досматриваемого и сотрудника полиции

Досмотреть одежду досматриваемого, включая рукава, головной убор, брюки, обувь со стороны захваченной руки, для чего отвести его плечо от стены (рис. 19, 20).



Рис. 19 Отведение плеча досматриваемого от стены



Рис. 20 Досмотр нагрудных карманов

Не меняя положение рук, повернуться к досматриваемому другим боком, поставив между его ног свою правую ногу, и прижать его своим бедром к стене.

Повернуть голову досматриваемого в противоположную сторону, завести вторую руку за спину и, не ослабляя болевого воздействия, захватить ее своей свободной рукой, зафиксировав положение одновременного захвата двух рук (рис. 21).



Рис. 21 Болевой захват двух рук

После проведения досмотра правой стороны сотрудником подается команда «Левую руку за спину» (рис. 22).



Рис. 22 Положение левой руки досматриваемого

После этого правая рука сотрудника проносится ниже болевого захвата к свободной руке досматриваемого (рис. 23, 24).



Рис. 23 Начальная фаза загиба левой руки



Рис. 24 Конечная фаза загиба левой руки

Далее, произведя захват левой руки досматриваемого, перейти в положение захвата двух рук (см. рис. 21).

Отпустив правую руку досматриваемого, поменять положение ног, подать команды «Правую руку на стену», «Голову вправо», после чего аналогичным способом досмотреть одежду с другой стороны (рис. 25).



Рис. 25 Досмотр с левой стороны

После завершения досмотра подать команду «Правую руку за голову» и перейти к сопровождению (рис. 26, 27).



Рис. 26 Положение свободной руки



Рис. 27 Сопровождение

4.3. Личный досмотр под воздействием загиба руки за спину в положении лежа

Порядок проведения

Провести загиб руки за спину (рис. 28). Далее без потери болевого захвата перевести досматриваемого в положение лежа на животе, при этом подать команды «На колени», «На локти, лечь» (рис. 29–31), положить досматриваемого лицом вниз так, чтобы его голова была обращена в противоположную от захваченной руки сторону.



Рис. 28 Положение при загибе руки за спину



Рис. 29 Выполнение команды «На колени»

Важно зафиксировать его свободную руку на затылке, предотвращая попытки спрятать предметы, освободиться или нанести удары.



Рис. 30 Выполнение команды «На колени»




Рис. 31 Выполнение команды «На локти, лечь»

После полного контроля над позицией досматриваемого сотрудник, не ослабляя болевого захвата, садится верхом на его спину, расположившись так, чтобы исключить любые резкие движения тела. В таком положении сохраняется полный контроль над досматриваемым, а также обеспечивается удобство проведения досмотра. (рис. 33, 34).



Рис. 33 Положение свободной руки



Рис. 34 Положение головы

Используя загиб руки, отвести туловище досматриваемого назад и досмотреть его одежду, включая рукава, головной убор, брюки, обувь со стороны его захваченной руки (рис. 35–38).



Рис. 35 Досмотр правой стороны



Рис. 36 Отведение локтя вверх



Рис. 37 Досмотр нагрудных карманов



Рис. 38 Досмотр ног

При проведении досмотра необходимо контролировать болевое воздействие на досматриваемого, не допуская ослабления загиба руки. Для этого следует контролировать угол сгиба плеча и предплечья (рис. 39, 40).



Рис. 39 Неправильный угол локтевого сгиба



Рис. 40 Правильный угол локтевого сгиба

По окончании досмотра правой стороны подать команды «Левую руку за спину», «Повернуть голову вправо», завести вторую руку досматриваемого за спину и, не ослабляя болевого воздействия, захватить ее своей свободной рукой, зафиксировав положение одновременного захвата двух рук (рис. 41, 42).



Рис. 41 Заведение свободной руки за спину



Рис. 42 Болевой захват двух рук

Далее отпустить правую руку досматриваемого, дать команду «Положить правую руку за голову», аналогичным способом досмотреть его одежду с другой стороны. По окончании досмотра переместиться влево и подать команды «Лечь на левый бок», «Колени к груди», «На колени», «Встать», после чего перейти к сопровождению (рис. 43–46).



Рис. 43 Выполнение команды «Лечь на бок»



Рис. 44.Выполнение команды «Колени к груди»




Рис. 45 Выполнение команды «На колени»



Рис. 46 Выполнение команды «Встать». Сопровождение

4.4. Личный досмотр с использованием наручников в положении стоя у стены

Порядок проведения

Надеть на досматриваемого наручники (руки за спиной), подвести его к стене, поставить так, чтобы он упирался в нее грудью, максимально широко расставил ноги, отведя их как можно дальше от стены, прогнулся в пояснице (рис. 47).



Рис. 47 Положение стоя у стены с надетыми наручниками

Далее перейти на загиб руки за спину правой рукой и поставить свою правую ногу между ног досматриваемого сзади к его левой ноге (стопа к стопе) так, чтобы при необходимости можно было выполнить выбивание ее наружу, затем повернуть голову досматриваемого вправо (рис. 48, 49).



Рис. 48 Положение ног



Рис. 49 Положение головы

Свободной рукой ощупать одежду досматриваемого, включая головной убор, рукава, брюки, обувь с левой стороны (рис. 50, 51).



Рис. 50 Досмотр левой стороны



Рис. 51 Досмотр ног

Для досмотра области груди и пояса спереди необходимо отвести туловище досматриваемого от стены, используя рычаг руки (рис. 52).



Рис. 52 Досмотр области груди

После окончания досмотра с одной стороны перейти в положение для досмотра с другой. Для этого необходимо отпустить локоть досматриваемого и перейти в захват за основание наручников (рис. 53, 54).



Рис. 53 Захват за основание наручников



Рис. 54 Переход на загиб руки

Затем одновременно выполнить загиб левой руки с загибом правой руки, поменять положение ноги аналогичным способом досмотреть одежду с правой стороны. По окончании осмотра перейти к сопровождению.

4.5 Личный досмотр с использованием наручников в положении лежа

Порядок проведения

Положить досматриваемого лицом вниз, сесть на него верхом и зафиксировать его руки бедрами, подведя колени под плечевые суставы (рис. 55, 56).



Рис. 55 Положение перед началом досмотра



Рис. 56 Положение ног

В случае оказания сопротивления следует приподнять свой таз, усиливая болевое воздействие на руки (рис. 57), и надеть наручники.



Рис. 57 Болевое воздействие на плечевые суставы

Выполнив захват рукой за разноименное плечо, перевести досматриваемого в положение лежа на боку, ощупать одежду, включая рукава, брюки, обувь с одной стороны, затем аналогичным способом досмотреть его одежду с другой стороны.

4.6. Личный досмотр под угрозой применения огнестрельного оружия (специального средства) в положении стоя у стены

Порядок проведения

Угрожая применением оружия (специального средства) с расстояния 3–7 м, подавая команды, потребовать от досматриваемого, чтобы он поднял руки вверх, повернулся спиной, сцепил пальцы на затылке, подошел к стене, уперся тыльной стороной ладоней широко разведенных в стороны рук в стену, растопырил пальцы, максимально широко расставил ноги, отвел их как можно дальше от стены, прогнулся в пояснице, повернул голову вправо (см. рис. 1–7).

Подойти к досматриваемому с левой стороны, поставить свою правую ногу между его ног сзади к левой ноге (стопа к топе) так, чтобы при необходимости можно было выполнить выбивание ее наружу. Особое внимание при проведении досмотра следует обратить на положение оружия: его необходимо направить в сторону от досматриваемого, указательный палец положить на спусковую скобу (рис. 58–60).



Рис. 58 Положение оружия



Рис. 59 Положение оружия



Рис. 60 Положение пальца на спусковой скобе

Свободной рукой ощупать его одежду, включая головной убор, рукава, брюки, обувь с левой стороны. Отойти назад на безопасное расстояние, потребовать от досматриваемого, чтобы он повернул голову влево.

Далее аналогичным способом досмотреть одежду досматриваемого с другой стороны. По окончании досмотра подать команду «Правую руку за спину» и произвести загиб руки. Перед началом сопровождения загибом руки за спину или надеванием наручников убрать оружие (специальное средство), поставив его на предохранитель. При проведении досмотра взгляд сотрудника должен быть направлен в область верхнего плечевого пояса досматриваемого.

Ошибки, часто допускаемые при личном досмотре под угрозой применения оружия (специального средства) в положении стоя у стены:

- потеря зрительного контакта за положением рук досматриваемого;
- положение головы сотрудника под рукой досматриваемого (рис. 61);
- направление оружия в сторону досматриваемого (это может привести к случайному ранению) (рис. 62).



Рис. 61 Неправильное положение сотрудника




Рис. 62 Неправильное положение оружия

4.7. Личный досмотр под угрозой применения огнестрельного оружия (специального средства) в положении лежа

Порядок проведения

Угрожая применением оружия (специального средства) с расстояния 3–7 м, подать команды «Руки вверх», «Пальцы раздвинуть», «Кругом», «Руки за голову», «На колени» (рис. 63–68).




Рис. 63 Начало досмотра



Рис. 64 Выполнение команды «Руки вверх»



Рис. 65 Выполнение команды «Пальцы раздвинуть»




Рис. 66 Выполнение команды «Кругом»




Рис. 67 Выполнение команды «Руки за голову»

Затем потребовать от досматриваемого, чтобы он, не расцепляя рук, уперся локтями в пол, лег на живот, скрестил ноги (левая нога сверху), прогнулся в пояснице, отведя локти назад, и повернул голову вправо (рис. 69–71).



Рис. 68 Выполнение команды «На колени»




Рис. 69 Выполнение команды «Упереться локтями в пол»



Рис. 70 Выполнение команды «Лечь на живот»




Рис. 71 Выполнение команды «Ноги скрестить»

Далее подойти к досматриваемому с левой стороны, поставить свою левую ногу рядом с его тазом, правой ногой надавить на его верхнюю ногу (рис. 72, 73) и, направив оружие в сторону от досматриваемого, положить указательный палец на спусковую скобу.



Рис. 72 Положение ног



Рис. 73 Положение оружия

Свободной рукой ощупать его одежду, включая головной убор, рукава, брюки, обувь с правой (дальней) стороны (рис. 74).



Рис. 74 Досмотр в положении лежа

Отойти назад на безопасное расстояние, потребовать от досматриваемого, чтобы он поменял положение ног (правая нога сверху), повернул голову влево. Аналогичным способом досмотреть его одежду с другой стороны. Далее подать команду «Правую руку за спину» и перейти на загиб руки (рис. 75, 76).



Рис. 75 Выполнение команды «Руку за спину»




Рис. 76 Переход на загиб руки за спину

Перед началом сопровождения загибом руки за спину или надеванием наручников убрать оружие (специальное средство), поставив его на предохранитель. Подать команды «Лечь на бок», «Колени к груди», «На колени», «Встать» и перейти к сопровождению (рис. 77–80)




Рис. 77 Выполнение команды «Лечь на бок»




Рис. 78 Выполнение команды «Колени к груди»



Рис. 79 Выполнение команды «На колени»



Рис. 80 Выполнение команды «Встать». Сопровождение

Раздел 5.

ДОПОЛНИТЕЛЬНЫЕ СПОСОБЫ ПРОВЕДЕНИЯ ЛИЧНОГО ДОСМОТРА

5.1. Личный досмотр в положении лежа под воздействием болевого приема «Ущемление икроножной мышцы»

В некоторых ситуациях при пресечении пассивного сопротивления и атакующих действий правонарушителя сотруднику полиции тактически выгодней перевести его в положение лежа с болевым воздействием на икроножную мышцу. В данном положении наблюдается несколько положительных



моментов: во-первых, сотрудник достаточно плотно контролирует поведение досматриваемого болевым приемом; во-вторых, отпадает необходимость смены положения для досмотра противоположной стороны правонарушителя, что значительно уменьшает риск физического противодействия сотруднику; в-третьих, обе руки сотрудника остаются свободными, что позволяет более качественно провести досмотр либо отразить нападение третьих лиц.

Рассмотрим проведение личного досмотра в положении лежа под воздействием болевого приема «Ущемление икроножной мышцы» в одной из возможных ситуаций.

Правонарушитель атакует сотрудника ударами (рис. 81, 82).

Рис. 81 Противник приготовился к атаке



Рис. 82 Противник атакует сотрудника

Сотрудник, произведя уход от атаки уклоном, сокращает дистанцию с правонарушителем. Далее, захватив ноги правонарушителя, выполняет бросок (рис. 83, 84) и вращением голеностопа переводит правонарушителя в положение лежа на животе (рис. 85–87).



Рис. 83 Захват ног




Рис. 84 Бросок захватом ног



Рис. 85 Захват за голеностоп



Рис. 86 Переворот вращением голеностопа



Рис. 87 Положение захвата

Выполнив удержание болевым приемом «Ущемление икроножной мышцы», сотрудник подает команды «Руки за голову», «Пальцы в замок» и переходит непосредственно к досмотру задержанного (рис. 88–91).



Рис. 88 Удержание болевым приемом «Ущемление икроножной мышцы»



Рис. 89 Положение контроля



Рис. 90 Досмотр воротниковой зоны



Рис. 91 Контроль рук

Для досмотра карманов и участков возможного нахождения опасных предметов, расположенных на груди задержанного, сотрудник подает команду «Локти оторвать от земли» и, приподняв локоть с досматриваемой стороны, производит досмотр указанных участков (рис. 92).

Для досмотра ног сотрудник подает команду «Правую ногу согнуть в колене» (рис. 93).



Рис. 92 Досмотр туловища




Рис. 93 Досмотр ног

После завершения досмотра сотрудник подает команду «Левую руку за спину» и выполняет загиб руки за спину (рис. 94, 95).



Рис. 94 Заведение руки за спину



Рис. 95 Загиб руки за спину

Далее разгибанием ног сотрудник освобождает из болевого захвата ногу досматриваемого, фиксирует своим бедром его плечо, подает команды «Лечь на левый бок», «Колени к груди», «На колени», «Встать» и переходит к сопровождению (рис. 96–101).




Рис. 96 Освобождение ноги от болевого захвата



Рис. 97 Фиксация плеча досматриваемого



Рис. 98 Переворот на бок



Рис. 99 Подъем на колени




Рис. 100 Подъем с земли



Рис. 101 Сопровождение

5.2. Личный досмотр под угрозой применения огнестрельного оружия стоя на коленях

Порядок проведения

Перед началом досмотра необходимо остановить досматриваемого на расстоянии 3–7 м командой «Стой. Полиция». Далее подать команды «Руки вверх», «Пальцы раздвинуть».

После визуального осмотра, убедившись в отсутствии предметов в руках досматриваемого, подать команды «Кругом», «Руки за голову», «На колени».

Если досматривающий правша, т.е. оружие находится в его правой руке, то досмотровые мероприятия целесообразно начинать с левой стороны тела правонарушителя, чтобы по окончании досмотра правой стороны иметь возможность свободно (левой) рукой надеть наручники на ближнюю (правую) руку досматриваемого с последующим переходом на болевой прием.

Перед началом досмотра левой стороны необходимо подойти к правонарушителю сзади, наступить сверху на его скрещенные ноги, тем самым заблокировав их, и подать команды «Голову вправо», «Левое плечо назад».

Досмотрев левую сторону, отойти на шаг назад, подать команды «Голову влево», «Правое плечо назад». Затем подойти, не переступая через ноги правонарушителя, и продолжить досмотр с правой стороны.

Личный досмотр производится последовательно, сверху вниз. Под угрозой оружием необходимо поочередно прощупать голову, шею, руки, не просовывая руку между предплечьем и плечом противника. Для качественного досмотра области груди и живота можно увеличить поворот туловища правонарушителя путем тяги его руки вверх хватом за локоть. При досмотре складок и карманов одежды руку в карман не засовывать, а выворачивать карман наизнанку.

Досматривая ноги, категорически запрещается наклоняться вниз, а также располагать голову под рукой задержанного. Чтобы не снижать личную безопасность во время досмотра ног, сотруднику полиции необходимо присесть на свою опорную ногу и, не упуская из поля зрения правонарушителя, тщательно досмотреть ноги по всей длине. При необходимости снимается обувь.

По окончании досмотра с левой и правой сторон производится надевание наручников либо болевой загиб руки за спину.

Для этого необходимо подготовить наручники к надеванию, «щелчком» надеть наручник на ближайшую к досматриваемому руку задержанного и подать команду «Правую (левую) руку за спину». После выполнения задержанным вышеуказанной команды, удерживая правую (левую) руку за свободную часть наручника, подать команду «Левую (правую) руку за спину». Далее поместить оружие в кобуру с последующим надеванием наручника на левую руку.

5.3. Личный досмотр в положении стоя у автотранспортного средства

При несении службы по охране правопорядка сотрудники сталкиваются с необходимостью досмотра лиц, находящихся в автотранспорте. Однако, как показывает статистика, большая часть нападений на сотрудников происходит не в процессе проведения досмотра, а в период выхода правонарушителя из автотранспортного средства. Рассмотрим несколько вариантов извлечения правонарушителя из автомобиля.

Порядок извлечения правонарушителя из автомобиля угрозой применения огнестрельного оружия

Сотрудник располагается на расстоянии 3–4 м от водительской двери, при этом указав водителю положение рук командами «Руки на руль» либо «Руки на парприз», «Ладони наружу» (рис. 102). Если в салоне находятся пассажиры, сотрудник командами располагает их таким образом, чтобы руки всех находились в зоне зрительного контроля.



Рис. 102 Положение перед началом досмотра

Далее подаются команды «Правую руку за голову», «Левой рукой открыть боковое стекло», «Левой рукой медленно вытащить ключ из зажигания и выбросить в окно» (рис. 103–105).



Рис. 103 Выполнение команды «Правую руку за голову»



Рис. 104 Вынуждение заглушить машину



Рис. 105 Выемка ключей

Затем заставить правонарушителя открыть водительскую дверь левой рукой снаружи, положить левую руку за голову и выйти из автомобиля (рис. 106–108).



Рис. 106 Открытие дверей



Рис. 107 Выполнение команды
«Левую руку за голову»



Рис. 108 Выход из автомобиля

Используя крышу автотранспортного средства, расположить досматриваемого аналогично способу, указанному в 2.1 Раздела (рис. 109).



Рис. 109 Положение для досмотра с использованием крыши автотранспортного средства

Произвести личный досмотр согласно 2.1 Раздела (рис. 110–113).



Рис.110 Досмотр туловища



Рис. 111 Досмотр ног



Рис. 112 Загиб руки за спину



Рис. 113 Сопровождение

Порядок извлечения правонарушителя из автотранспортного средства с применением физической силы

В ситуациях, когда правонарушитель отказывается выполнить требования сотрудника выйти из автомобиля, а применение оружия противоречит действующему законодательству, сотрудник полиции имеет право применить физическую силу согласно ст. 60 Закона Республики Казахстан от 6 января 2011 года № 380-IV «О правоохранительной службе». Рассмотрим несколько вариантов:

1. При подходе с стороны открытой двери сотрудник левой рукой наносит правонарушителю расслабляющий удар и блокирует его левую руку, прижимая ее к рулю. Правой рукой производит захват лучезапястного сустава правой руки правонарушителя и вращением вверх и наружу заставляет его выйти из автомобиля (рис.114–119).



Рис. 114 Пассивное сопротивление



Рис. 115 Блокировка левой руки



Рис. 116 Захват за мизинец правой руки



Рис. 117 Разрыв захвата за руль



Рис. 118 Перегиб кисти



Рис. 119 Извлечение из автомобиля

В момент выхода из автотранспортного средства сотрудник производит загиб руки за спину (рис. 120) и, используя крышу или капот автомобиля, производит досмотр согласно 2.2. Раздела



Рис. 120 Загиб руки за спину

2. При подходе со стороны открытой двери сотрудник выполняет расслабляющий удар локтем правой руки в голову правонарушителя, затем производит захват «замком» за его правый локоть. Далее рывком переводит захват в загиб рук за спину и выводит правонарушителя из автомобиля (рис. 121, 122).



Рис. 121 Захват замком



Рис. 122 Извлечение из автомобиля

3. При подходе со стороны открытой двери сотрудник наносит правонарушителю расслабляющий удар и производит захват его головы.левой рукой сотрудник захватывает подбородок правонарушителя, а правой – затылок. Затем вращением по часовой стрелке и на себя вытаскивает правонарушителя из автомобиля. Переведя его в положение лежа на животе, выполняет загиб руки за спину и производит личный досмотр согласно 2.3 (рис. 123–128).



Рис. 123 Захват за голову



Рис. 124 Захват подбородка и затылка правонарушителя



Рис. 125 Извлечение из автомобиля



Рис. 126 Положение после извлечения из автомобиля



Рис. 127 Захват за руку и переворот на живот



Рис. 128 Загиб руки за спину

Необходимо помнить, что досматриваемое лицо является возможным противником. От него можно ожидать как физического сопротивления, так и нападения с использованием оружия. Следует путем наблюдения определить его физическую подготовку, реакцию, наличие навыков владения приемами различных видов борьбы. В то же время нельзя расслабляться при общении с внешне спокойными, физически слабыми людьми [9].

ЗАКЛЮЧЕНИЕ

Личный досмотр, являясь одной из мер обеспечения производства по делам об административных правонарушениях, предусмотренных КоАП, требует строгого соблюдения установленных правовых норм, поскольку затрагивает права и свободы граждан, гарантированные Конституцией Республики Казахстан. В этой связи особую значимость приобретают вопросы правомерности его проведения, процессуального оформления и соблюдения прав и свобод личности.

Обучение сотрудников органов внутренних дел тактике проведения личного досмотра и методам обеспечения личной безопасности, а также отработка до автоматизма алгоритмов действий в нестандартных и экстремальных ситуациях является важнейшим направлением профессиональной подготовки кадров ОВД.

Настоящее учебное пособие раскрывает правовые, тактические и организационные аспекты проведения личного досмотра сотрудниками органов внутренних дел. В нем детально изложены алгоритмы действий сотрудников полиции в различных ситуациях, предложены рекомендации, направленные на обеспечение правомерности и безопасности данного мероприятия.

Предложенные в пособии варианты проведения личного досмотра, досмотра вещей, находящихся при физическом лице, являются наиболее безопасными, эффективными и правомерными.

Материалы, представленные в работе, могут быть использованы при обучении тактическим приемам, совершенствовании профессиональных навыков и повышении правовой грамотности сотрудников органов внутренних дел.

**ПРОТОКОЛ
личного досмотра и досмотра вещей,
находящихся при физическом лице**

Дата и время составления « 27 » 02 2025 г. 15 часов 30 мин.

Место составления УИП г.Караганды, Кировского ОП, ул.Методическая 33

Мною, УИП ОМПС Кировского ОП лейтенант полиции Ахметов А.А.

(должность, звание, Ф.И.О. лица, составившего протокол)

В соответствии со ст.ст. 785, 791, 795 Кодекса об административных правонарушениях составил настоящий протокол на гражданина (ку) Иванов Иван Иванович, 01.01.1990 г.р., прож.по адресу: г.Караганда, ул.Алиева д.20 кв.53, моб. тел. 8-000-00-00

(Ф.И.О, гражданство, год и место рождения)(место постоянного жительства и телефон)

Место работы, должность не работает

Семейное положение холост

Документ, удостоверяющий личность 022222222 от 01.01.2000 г. МВД РФ

(серия, номер, когда и кем выдан)

В присутствии приглашенных понятых:

1) Саятова М.М., 1990 г.р., прож. по адресу: г.Астана, ул. Байсерке, д.98

2) Иманов С.А., 1991 г.р., прож. по адресу: г.Астана, ул.Ленина, д.21

Понятым в соответствии со ст. 755 КоАП была разъяснена их обязанность явиться по вызову должностного лица, в производстве которого находится дело об административном правонарушении, принять участие в производстве по этому делу и удостоверить своей подписью в соответствующем протоколе факт осуществления действий, производящихся с его участием, их содержание и результаты. Понятые имеют право делать заявления и замечания по поводу производимого действия, подлежащие занесению в протокол.

подписи понятых: 1) _____ 2) _____

с участием специалиста-криминалиста майора полиции Каримова С.Н. разъяснены права и обязанности, предусмотренные ст. 756 КоАП.

Подпись специалиста-криминалиста _____

...Произведен личный досмотр и досмотр вещей гражданина(ки) Иванов И.И., 01.01.1990 г.р., _____

прож.по адресу: г.Караганда, ул.Алиева д.20 кв.53

(фамилия, инициалы лица, подвергнутого досмотру)

Досматриваемый(ая) одет джемпер синнего цвета, спортивные штаны черного цвета
спортивная обувь марки «Адидас»

При наружном осмотре обнаружены телесные повреждения: _____

_____ не обнаружены _____

(не обнаружены, если имеются, указать характер телесных повреждений)

_____ и оказывалась ли медицинская помощь)

В ходе досмотра обнаружены и изъяты: в левом кармане досматриваемого изъят мобильный телефон
марки Iphone 15 IMEI: 4568595624145 в корпусе черного цвета. Экран телефона покрыт защитной
пленкой, имеющей механическое повреждение в виде трещины в правом углу. В телефоне обнаружена
SIM-карта с абонентским номером 870100000

(вещи, ценности, документы, их индивидуальные признаки,

а при необходимости места и обстоятельства обнаружения)

Заявления, поступившие при досмотре не поступало

В ходе досмотра применялись: видеозапись на камеру Canon

(фото-, киносъемка, видеозапись, иные способы фиксации)

Все изъятые предметы упакованы, скреплены печатью, подписями понятых и присутствующих.

При поступлении в спецприемник на состояние здоровья жалоб и
заявлений не имею (имею) _____

С условием содержания в спецприемнике ознакомлен _____ Иванов И.И.
(нужное подчеркнуть) _____
(подпись)

Подписи: _____ Ахметов А.А.
_____ Иванов И.И.

подписи понятых: 1) _____ 2) _____

Специалист- криминалист _____
(подпись)

Копию протокола получил _____ Иванов И.И.
(Ф.И.О., подпись лица, подвергнутого личному досмотру)

ПРИЛОЖЕНИЕ 2

УТВЕРЖДАЮ
Начальник ОП г. Шахтинска
полковник полиции
Тореханов Р.К.
« ____ » _____ **2025 г.**

ПРОТОКОЛ
об административном задержании

Дата и время составления «27» ____ 02 _____ 2025 г. ____ 15 _____ часов ____ 40 _____ минут

Место составления г. Шахтинск

Должностное лицо: УИП ОМПС ОП г. Шахтинска капитан полиции Ахметов А.А.

В соответствии со ст. ст. 744, 785, 787, 788, 789 КоАП РК составил настоящий протокол
об административном задержании гражданина (ки)

Фамилия, имя, отчество Иванов Иван Иванович

Гражданство РФ Год, место рождения 01.01.1990 г.р., г.Караганда

Место жительства г.Караганда, ул.Алиева д.20 кв.53

Место работы, должность не работает

Время задержания 27.02.2025 г. 15.20 часов

(день, час, минута)

Место задержания г.Шахтинск, ул.Ермекова 20

Который (ая) доставлен (а) в ОП г.Шахтинска.

В связи с совершением правонарушения предусмотренного ст. 517 _____ КоАП РК
для задержания и пресечения административного правонарушения.

Перед водворением в комнату для задержанных в административном порядке, в присутствии понятых,

которым в соответствии со ст. 755 КРК об АП разъяснены их права и обязанности.

1) Саятова М.М., 1990 г.р., прож. по адресу: г.Астана, ул. Байсерке, д.98

2) Иманов С.А., 1991 г.р., прож. по адресу: г.Астана, ул.Ленина, д.21

был произведен личный досмотр и досмотр вещей, находящихся у задержанного (ой)

Иванова Иван Ивановича, 01.01.1990 г.р.

у задержанного (ой) в присутствии понятых обнаружены и изъяты для временного хранения:

мобильный телефон марки Iphone 15 IMEI: 4568595624145 в корпусе черного цвета. Экран телефона покрыт защитной пленкой, имеющей механическое повреждение в виде трещины в правом углу. В телефоне обнаружена SIM-карта с абонентским номером 870100000

(вещи, ценности, документы, их индивидуальные признаки, а при необходимости места и обстоятельства их обнаружения)

Задержанный(ая) одет(а) джемпер синнего цвета, спортивные штаны черного цвета, спортивная обувь марки «Адидас»

При наружном осмотре телесные повреждения не обнаружены

(какие именно, вызывалась ли скорая помощь, время, номер вызова)

Задержанный (ая) просил (а) уведомить о месте его нахождения брата Иванова А.И.

Заявления и замечания, сделанные при задержании и досмотре не поступало

Подпись работника производившего досмотр Ахметов А.А.

Подпись задержанного Иванов И.И.

Подпись понятых: 1)

2)

О месте нахождения задержанного (ой) сообщено брату Иванову А.И.

задержании несовершеннолетнего правонарушителя сообщено в « » час. « » мин

Подпись должностного лица ОП Ахметов А.А.

г-н (ка) Иванов И.И. освобожден (а) в « 17 » час. « 20 » мин.

Причина освобождения Проверка документов удостоверяющих личность завершена.

При освобождении получил(а): сотовый телефон марки Iphone 15 IMEI: 4568595624145, сим карта с абонентским номером 87010000

Претензий не имею _____ не имею _____, имею _____

Подпись освобожденного (ой): _____ Иванов И.И.

Мне разъяснено, что в соответствии со ст. 787 КоАП РК указанные меры (административное задержание, личный досмотр, досмотр вещей, изъятие вещей и документов) в течении 10 дней, со дня их применения, могут быть обжалованы в вышестоящей ОВД (должностному лицу), прокуратуру или суд.

Подпись освобожденного: _____ Иванов И.И.

Подпись оперативного дежурного ОП : _____ Исаков Р.М.

СПИСОК ЛИТЕРАТУРЫ

1. Калмыков Г.И. Личный досмотр граждан: Научно-практическое пособие – М.: ФГКУ «ВНИИ МВД России», 2013, 40 с.
2. Конституция Республики Казахстан (принята на республиканском референдуме 30 августа 1995 года) (с изменениями и дополнениями по состоянию на 19.09.2022 г.).
3. Пивоваров Д.В. Меры обеспечения производства по делам об административных правонарушениях, посягающих на общественный порядок и общественную безопасность, применяемые сотрудниками полиции. дис. ... канд. юрид. наук. Омск., 2017. с.191.
4. Сеильханов М. Решения органов внутренних дел по применению административно-предупредительных мер :автореф. дис. ... канд. юрид. наук. М., 1987. С. 21–22.
5. Кодекс Республики Казахстан от 5 июля 2014 года № 235-V ЗРК «Об административных правонарушениях».
6. Закон Республики Казахстан от 23 апреля 2014 года № 199-V ЗРК «Об органах внутренних дел Республики Казахстан».
7. Приказ и.о. Министра индустрии и инфраструктурного развития Республики Казахстан от 27 мая 2022 года № 301 «Об утверждении Правил и требований к проведению досмотра пассажиров и лиц, посещающих объекты транспортной инфраструктуры, вещей, находящихся при них, в том числе ручной клади и багажа».
8. Черкасова Е.К. Особенности правового регулирования и производства личного досмотра. Вестник Уральского юридического института МВД России, 2015 №1 с.57-60.
9. Грищенко А.С. Личный досмотр: особенности и порядок применения: учебно-методическое пособие - Краснодар: Краснодарский университет МВД России, 2017. – 46 с.

ОСОБЕННОСТИ ПРОВЕДЕНИЯ ЛИЧНОГО ДОСМОТРА

Учебное пособие

Сдано в набор 25.05.2025 г. Подписано в печать 27.05.2025 г. Формат 60×84¹/₈.

Печать офсетная. Бумага офсетная.

Усл. печ. л. 6. Тираж 50 экз.

Отпечатано в типографии Карагандинской академии
МВД Республики Казахстан им. Б. Бейсенова