



ДИНАМИКА ПОТРЕБЛЕНИЯ НАРКОТИКОВ ОПИЙНОЙ ГРУППЫ В ЦЕНТРАЛЬНОМ ФЕДЕРАЛЬНОМ ОКРУГЕ

Рублёва Т.Ю.

Введение. Масштабы и темпы распространения наркомании в Российской Федерации таковы, что на особом контроле не только здоровье и моральное состояние молодежи, что практически полностью определяет наше будущее, но и социальная стабильность и благополучие всей страны в ближайшей перспективе [5].

В Российской Федерации на учете в наркологических диспансерах состоят 423,4 тысяч больных наркоманией [2]. Общее же число россиян, эпизодически употребляющих наркотики и психотропные вещества, превышает 8,5 миллионов человек, полтора миллиона из которых потребляют героин, две трети потребителей – молодежь в возрасте до 30 лет.

По данным официальной статистики в большинстве регионов Российской Федерации, на учете состоят больные с опийной зависимостью, второе ранговое место занимает группа больных с зависимостью от психостимуляторов, на третьем и четвертом местах – группы больных с зависимостью от каннабиоидов и с полинаркоманией. Общеизвестно, что наркотическая зависимость приводит к развитию комплекса заболеваний, затрагивающих различные органы и системы организма, в том числе оказывает негативное влияние на когнитивные способности (внимание, память) [1; 3, 4]. А «ведущими социально-психологическими факторами, способствующими росту незаконного оборота и немедицинского злоупотребления наркотиками, выступают утрата жизненных ориентиров и смысла жизни, отсутствие духовно-нравственных идеалов для определенной части населения страны,



влияние наркотической субкультуры и молодежной моды на применение наркотиков в условиях общества потребления и др.» [6].

Таким образом, актуальность данного исследования обусловлена необходимостью изучения структуры наркорынка и динамики потребления наркотиков опийной группы в субъектах Российской Федерации, исследования механизма процесса наркотизации социальной среды с целью принятия мер по стабилизации наркоситуации.

Методы и организация исследования. В рамках реализуемого исследования изучалась структура наркорынка, динамика и направленность потребления наркотиков опийной группы в Центральном федеральном округе на основании статистических данных за 2014–2018 годы.

Использовались эмпирические методы исследования (традиционный анализ документов, статистических и отчетных материалов, аналитических справок и материалов Государственного антинаркотического комитета, Министерства внутренних дел, Министерства здравоохранения Российской Федерации, отражающих вопросы наркоситуации, состояния наркопреступности, противодействия наркорынку), обработки информации (систематизация, обобщение, классификация), общенаучные (анализ, синтез).

Результаты и их обсуждение. Центральный федеральный округ занимает центральную часть Восточно-Европейской равнины. На юге Центральный федеральный округ граничит с Южным федеральным округом, на востоке – с Приволжским федеральным округом, на севере – с Северо-Западным федеральным округом. Центральный федеральный округ граничит также с Республикой Беларусь на западе и с Украиной на юго-западе.



В состав Центрального федерального округа входят 18 субъектов Российской Федерации: Белгородская, Брянская, Владимирская, Воронежская, Ивановская, Калужская, Костромская, Курская, Липецкая, Московская, Орловская, Рязанская, Смоленская, Тамбовская, Тверская, Тульская, Ярославская области и город Москва. Административный центр ЦФО – город Москва.

Центральный федеральный округ относится к высокоурбанизированным регионам: почти три четверти населения проживает в 40 крупных городах.

Крупнейшими городами Центрального федерального округа являются Москва, Воронеж, Ярославль, Рязань, Тула, Липецк, Иваново, Брянск, Тверь, Курск. Численность остальных городов не превышает 440 000 человек. Всего на территории округа расположены 300 городов.

Анализ статистических данных зарегистрированных наркопреступлений в наблюдаемый период выявил, что наибольшее количество регистрируемых наркопреступлений в Центральном федеральном округе приходится на 2014 г. – 56521 с последующим снижением в 2015-2016 гг. с 53212 до 42426 (соответственно) и увеличением в 2017 г. – 43068.

Наибольшее количество регистрируемых наркопреступлений в Центральном федеральном округе приходится на город Москва и Московскую область.

По нашему мнению высокий уровень регистрации может говорить как о запущенности проблемы в данный период, так и о хорошей работе по противодействию наркотизации общества соответствующих правоохранительных структур, что требует дополнительного изучения и анализа.



Наибольшие объемы в течение наблюдаемого периода всех наркотических средств изымались правоохранительными органами в рассматриваемом округе в 2015 г. – 5539167 г, наименьшее количество в 2016 г. – 2866544 г.

В 2015 году наблюдается рост изъятия наркотических средств – 5539167 г, это на 4,86 больше, чем в 2014 г., однако в 2016 г. прослеживается резкое снижение объемов изъятия наркотических средств 45,74% по сравнению с 2014 г. и на 50,60% по сравнению с 2015 г. с незначительным ростом в 2017 и 2018 гг. в среднем на 6% по сравнению с 2016 г. (таблица 1).

Таблица 1 – Динамика изъятия наркотических средств в Центральном федеральном округе на момент возбуждения уголовного дела (в абсолютных величинах – граммах)

№ п / п	Индикаторы	2014	2015	2016	2017	2018	
		Абс.	Абс.	Абс.	Абс.	Абс.	
1.	Изъято всего на момент возбуждения уголовного дела (грамм)	5282244	5539167	2866544	3187894	3164653	
2.	Наркотических средств опийной группы	2360501	1559480	497820	322330	487774	
		2360501	1559480	497820	322330	487774	
	В том числе Из них	Маковая соломка	429333	198246	66845	51337	28317
		Опий (в том числе медицинский), свернувшийся сок опийного или масличного мака	10597	26	0	6	6
		Ацетилированный опий	2173	9	0	0	3
		Морфин	1075	1419	41	7	98
		Героин (диацетилморфин)	1872033	1315239	403806	261801	449548
		Дезоморфин	84	23	150	237	7
		Другие, данной гр.	45206	44518	26978	8942	9795



Из общего количества изъятых наркотиков наибольшее количество наркотических средств опийной группы наблюдается в 2014 г. – 2360501 г (44,69%), а наименьшее в 2017 г. – 322330 г (10,11%). За указанный период отмечается колебание показателей – рост и их снижение. Динамика объемов, изымаемых наркотических средств опийной группы, показана на рисунке 1.



Рисунок 1 – Динамика изъятия наркотических средств на момент возбуждения уголовного дела в Центральном федеральном округе

В объеме изымаемых наркотиков опийной группы преобладает героин (от 79,32% в 2014 г., до 92,16% в 2018 г.) и маковая соломка (от 5,81% до 18,19%). При этом при росте изъятия героина (2018 г. – 92,16%) отмечается снижение изъятия маковой соломки (2018 г. – 5,81%) и при снижении количества изъятого героина (2014 г. – 79,32%) повышается количество изъятия маковой соломки (2016 г. – 18,19%).

В тройку лидеров по изъятию наркотических средств на протяжении пяти лет (2014-2018 гг.) входили Московская область, город федерального значения Москва, Воронежская область.



Наибольший объем в исследуемом периоде всех наркотических средств были изъяты в Московской области в 2014 г. – 2021259 г.

Последние и предпоследние места по объемам изъятия наркотиков в разные годы наблюдаемого периода отмечались в Калужской области (2014 г.), Костромской области (2015, 2017, 2018 гг.), в Ивановской области (2016 г.).

Наименьшее количество изъятий было отмечено в Костромской области в 2018 г. – 10628 г.

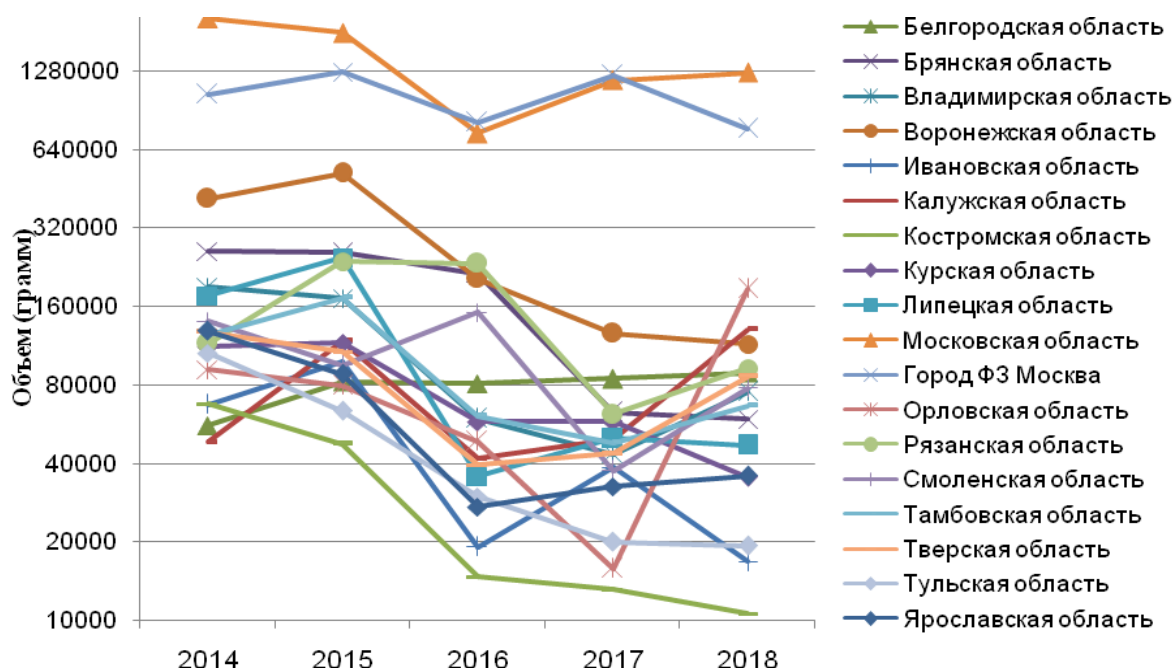


Рисунок 2 – Динамика изъятия наркотических средств в субъектах Центрального федерального округа

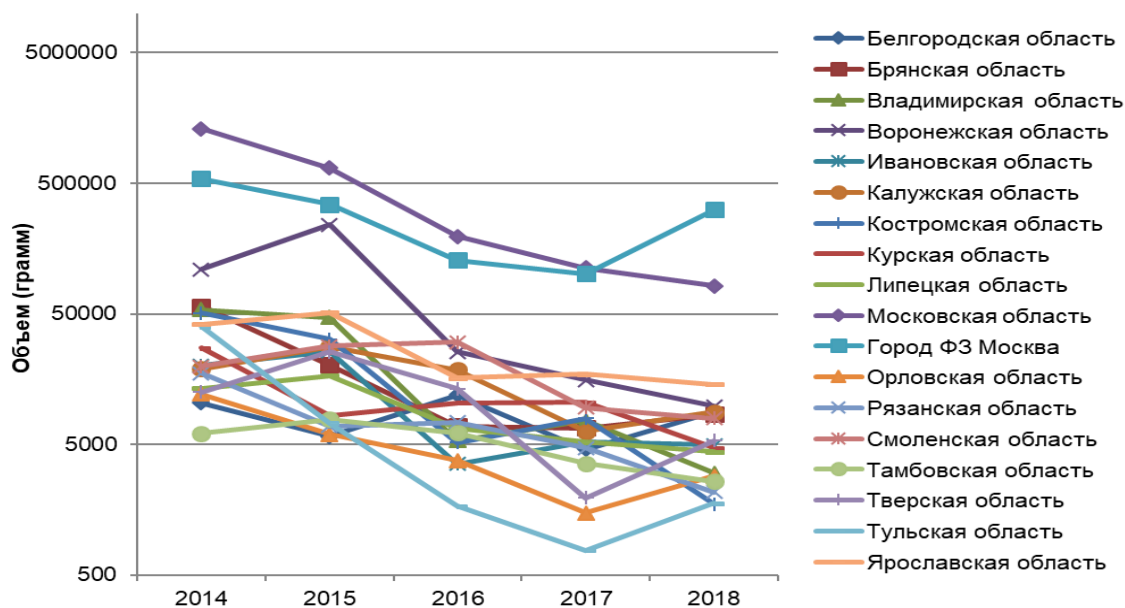


Рисунок 3 – Динамика объемов изъятия наркотических средств опийной группы в субъектах Российской Федерации, расположенных на территории Центрального федерального округа (2014-2018 гг.)

Наибольший объем изъятия наркотиков опийной группы приходится на город Ф3 Москва и Московскую область.

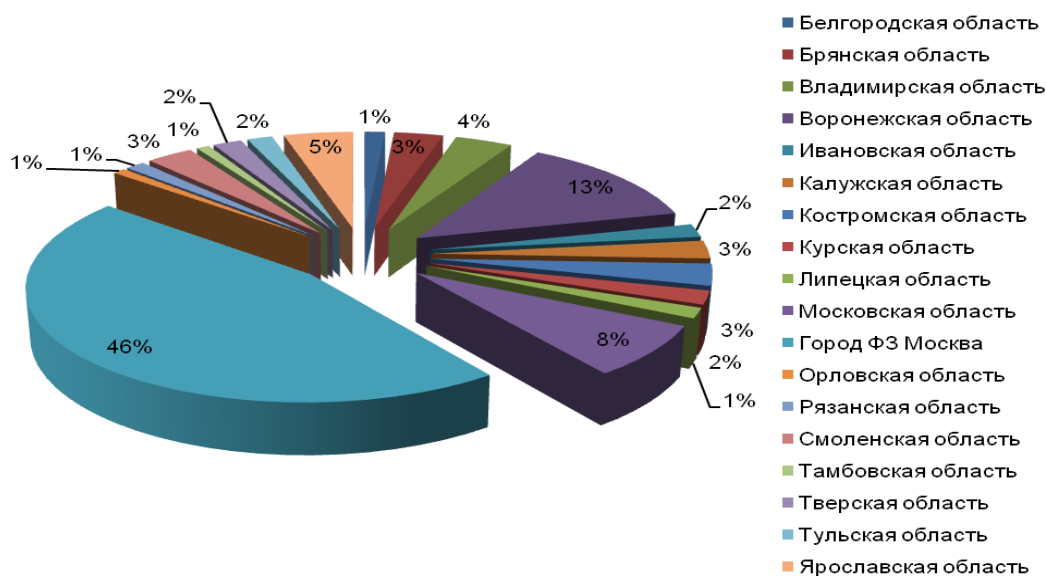


Рисунок 4 – Относительная доля изъятия наркотиков опийной группы в субъектах Центрального федерального округа



Заключение. В ходе исследования выявлено, что в 2015 году наблюдается рост изъятия наркотических средств – 5539167 г, это на 4,86 больше, чем в 2014 г., однако в 2016 г. прослеживается резкое снижение объемов изъятия наркотических средств 45,74% по сравнению с 2014 г. и на 50,60% по сравнению с 2015 г. с незначительным ростом в 2017 и 2018 гг. в среднем на 6% по сравнению с 2016 г.

Ежегодно в наблюдаемый период в ЦФО изымалось от 34% до 50% наркотиков опийной группы. Наибольшее количество наркотиков данной группы было изъято в 2015 году – 50,5% (1559480 г), наименьшее – в 2017 году, что составило 33,7% (322330 г) изъятых на территории Российской Федерации наркотиков опийной группы.

Учитывая изложенное выше, в рамках первоочередных направлений противодействия и профилактики опийной наркомании рекомендуется:

в сфере профилактики наркопотребления опийных наркотиков среди подростков и молодежи:

- широкое применение выступлений, бесед с известными, авторитетными людьми перед подрастающим поколением и субъектами первичной социализации личности, проведение концертов и фестивалей с антинаркотической пропагандой;

- приобщение подростков к активной позитивной деятельности, формирование у них навыков организации здорового образа жизни путем активного их привлечения к осуществлению такой деятельности и личностного примера со стороны субъектов социализации;

- усиление информационно-пропагандистской работы с детьми, подростками и молодежью при отсутствии «пропаганды» и «рекламы» наркотиков;



- активная пропаганда в подростковой и молодежной среде значительной опасности для здоровья опийных наркотиков, возможности быстрого привыкания к ним;

- информирование молодежной среды об особой опасности внутривенного введения наркотиков, поскольку это вызывает быстрое привыкание, высокую степень угрозы заражения ВИЧ-инфекцией и гепатитом, существенное разрушительное действие соответствующих наркотиков для организма;

- расширение и повышение качества бесед и иных индивидуально-профилактических мероприятий с родителями обучающихся, находящихся в группе риска по факту возможного употребления наркотиков;

- внедрение тренинговых технологий при проведении соответствующей пропагандистской работы в образовательной среде средних общеобразовательных школ и профессиональных училищ, высших и средне специальных учебных организаций;

- развитие работы специалистов по установлению в каждом образовательном учреждении учащихся и студентов «группы риска» и организации индивидуальной воспитательной работы с ними;

- развитие и расширение психолого-педагогической помощи и образования родителей, организации семейных клубов, школ семейной жизни, воскресных школ, психологической коррекции семейных отношений в процессе семейного психологического консультирования, информирование о работе различных служб;

в сфере профилактики распространения опийных наркотиков:

- направить усилия правоохранительных органов на существенное снижение распространения и возможности приобретения наркотических средств;



– направить усилия правоохранительных органов на существенное снижение распространения и возможности приобретения наркотических средств через сеть Интернет, а также на проведение мониторинга неформальных групп в социальных сетях на предмет их причастности к незаконному обороту опийных наркотиков;

Результаты научно-исследовательской работа могут представлять интерес как для правоохранительных структур, непосредственно участвующих в противодействии незаконному обороту наркотических средств и психотропных веществ, так и для различных субъектов антинаркотической политики, реализующих общественно значимые функции по противодействию наркотизму как разновидности отклоняющегося поведения.

Список литературы.

1. Взаимосвязь эмоциональных и когнитивных нарушений в структуре наркологических заболеваний / Агибалова Т.В. [и др.] // Наркология. – 2014. – № 1. – С. 84-90.

2. Доклад о наркоситуации в Российской Федерации в 2018 году // Государственный антинаркотический комитет. – М., 2019.

3. Манчинская Р.И. Нейрофизиологические механизмы произвольного внимания (аналитический обзор) / Р.И. Манчинская // Журнал высшей нервной деятельности. – 2003. – Т. 53. – № 2. – С. 53-54.

4. Рублёва Т.Ю. Анализ результатов исследования до и после когнитивного тренинга у потребителей опиатов / Т.Ю. Рублёва // Вестник Сибирского юридического института МВД России. – 2018. – № 1 (30). – С. 42-47.

5. Сиротин В.П. Моделирование распространения наркомании и ее последствий в регионах России / В.П. Сиротин, М.В. Плотников // Экономика региона. – 2009. – № 4. – С. 186-191.



6. Харабет К.В. Противодействие наркотизму и наркопреступности в Вооруженных Силах Российской Федерации (социально правовое и криминологическое исследование) : автореф. дис. ... д-ра юрид. наук. – М., 2019.

Сведения об авторе:

Рублёва Татьяна Юрьевна, кандидат медицинских наук

доцент кафедры криминалистики

Сибирский юридический института МВД России

tat-rubleva@yandex.ru