



УДК 343.9



Денис Валерьевич ТОКМАНЦЕВ,

доцент кафедры уголовного права и криминологии
Сибирского юридического института ФСКН России,
кандидат юридических наук, доцент

den_tok@mail.ru

СОСТОЯНИЕ НАРКОПРЕСТУПНОСТИ В СТРАНАХ ТАМОЖЕННОГО СОЮЗА: БЕЛАРУСИ, КАЗАХСТАНА И РОССИИ

DRUG CRIME SITUATION IN THE COUNTRIES OF CUSTOMS UNION: BELARUS, KAZAKHSTAN AND RUSSIA

Анализируются абсолютные и относительные показатели преступности, связанной с незаконным оборотом наркотических средств и психотропных веществ, в государствах – членах Таможенного союза в рамках Евразийского экономического сообщества (Беларуси, Казахстане и России).

The absolute and relative indicators of crime relating to illicit trafficking of narcotic drugs and psychotropic substances in the member-states of the Customs Union within the Eurasian Economic Community (Belarus, Kazakhstan and Russia) are analyzed in the following article.

Ключевые слова: наркотики, преступность, состояние, структура, динамика.

Keywords: drugs, crime, situation, structure, dynamics.

Актуальность анализа наркопреступности в Республике Беларусь, Республике Казахстан и в Российской Федерации обусловлена подписанием в 2009 г. указанными государствами Договора о Таможенном кодексе Таможенного союза и появлением единой таможенной территории Таможенного союза в рамках ЕврАзЭС.

Республика Беларусь. На территории Республики Беларусь за период с 2009 г. по 2013 г. зарегистрированы 22 924 преступления, связанных с незаконным оборотом наркотиков, из них 5 008 зарегистрированы в 2013 г. Уровень наркопреступности составил 53 преступления на 100 тыс. населения.

Основные показатели динамики зарегистрированных преступлений, связанных с незаконным оборотом наркотиков, свидетельствуют о том, что в 2013 г. в сравнении с 2012 г. объем данных преступлений

увеличился на 19% (на 801 преступление). В частности, зарегистрировано увеличение объема преступлений, связанных со сбытом наркотиков, на 48,2% (рис. 1).

В 2013 г. в сравнении с базовым 2009 г. объем наркопреступлений увеличился на 10,7% (с 4 522 до 5 008 преступлений). Абсолютный прирост составил 486 преступлений. В 2011 г. этот показатель составил 0,2 % (объем превысил показатель 2009 г. на 10 преступлений); в 2012 г. зарегистрировано снижение объема относительно 2009 г. на 7% (на 315 преступлений) (табл. 1).

За совершение наркопреступлений в Республике Беларусь в 2013 г. привлечены к уголовной ответственности 2826 лиц (АППГ +3,7%). Непосредственно за причастность к незаконному обороту наркотиков (ст.328 УК РБ) задержаны 2 797 (+4,1%) преступников, в том числе 379 (+33,5%) сбытчиков.

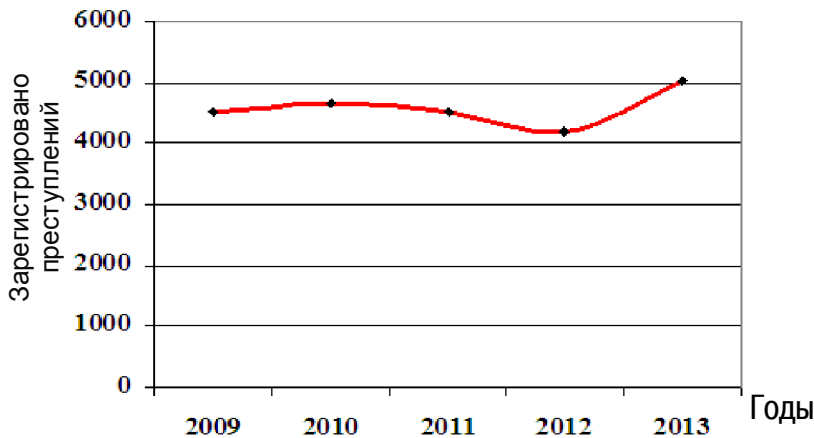


Рис. 1. Динамика наркопреступности в Республике Беларусь

В 2013 г. правоохранительными органами и силовыми структурами Республики Беларусь из незаконного оборота было изъято 215,9 кг (АППГ – 282,2 кг) наркотических средств и 45,4 кг (АППГ – 11,3 кг) психотропных веществ. Кроме того, изъято около 50 кг курительных смесей, содержащих в своем составе психоактивные вещества (рис. 2).

В 2013 г. в сравнении с базовым 2009 г. объем изъятых наркотиков уменьшился на 66,8% (с 645,5 кг до 215,9 кг наркотиков). Снижение объемов изъятых наркотиков также зарегистрировано в 2012 г. на 56,6% и в 2011 г. – на 30%.

Таким образом, в целом наркоситуация в Республике Беларусь в 2013 г. в сравнении с 2012 г. характеризуется увеличе-

нием количества зарегистрированных наркопреступлений и снижением объемов изъятых наркотических средств и психотропных веществ.

Республика Казахстан. На территории Республики Казахстан за период с 2009 г. по 2013 г. зарегистрированы 30 385 преступлений, связанных с незаконным оборотом наркотиков, из них 3 639 – в 2013 г.; в том числе тяжких и особо тяжких – 3 268. Уровень наркопреступности составил 21 преступление на 100 тыс. населения.

Из общего числа зарегистрированных наркопреступлений 59,2% составляют общественно опасные деяния, связанные с незаконным сбытом наркотиков (ст. 259 УК РК), – 2 155 преступлений. Удельный вес контрабанды наркотиков (ст. 250 УК РК) – 6,3 % (228 преступлений), иных наркопреступлений – 34,5%, в том числе связанных с незаконным культивированием наркотикосодержащих растений (ст.262 УК РК) – 2 %, организацией и содержанием наркопритонов (ст. 264 УК РК) – 0,5% (удельный вес преступлений, предусмотренных ст.262 и ст.264 УК РК, приводятся по данным 2012 г.) (рис. 3).

Основные показатели динамики зарегистрированных преступлений, связанных с незаконным оборотом наркотиков, свидетельствуют о том, что в 2013 г. в сравне-

Таблица 1

СОСТОЯНИЕ НАРКОПРЕСТУПНОСТИ В РЕСПУБЛИКЕ БЕЛАРУСЬ

Год	Зарегистрировано наркопреступлений	Абсол. прирост к предш. году	Абсол. прирост к 2009 г.	Темп роста к предш. году (%)	Темп роста к 2009 г. (%)	Темп прироста к пред. году (%)	Темп прироста к 2009 г. (%)
2009	4522						
2010	4655	133	133	102,9	102,9	2,9	2,9
2011	4532	-123	10	97,4	100,2	-2,6	0,2
2012	4207	-325	-315	92,8	93,0	-7,2	-7,0
2013	5008	801	486	119,0	110,7	19,0	10,7

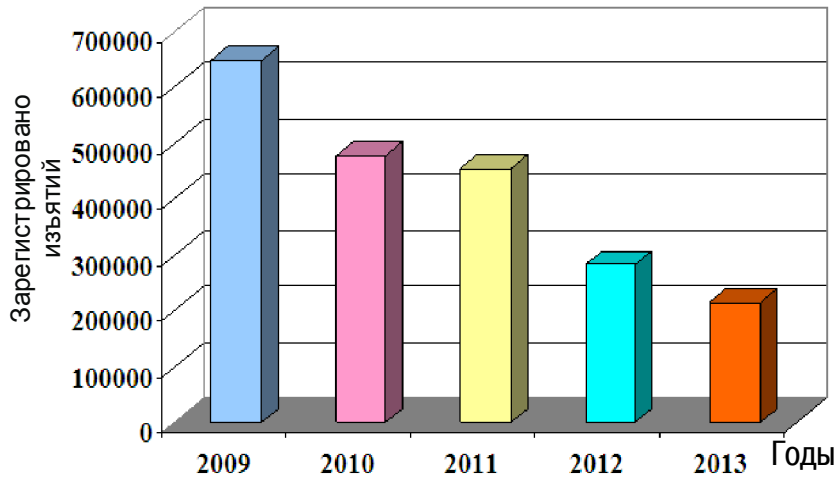


Рис. 2. Количество изъятых наркотиков в Республике Беларусь



Рис. 3. Структура наркопреступности в Республике Казахстан

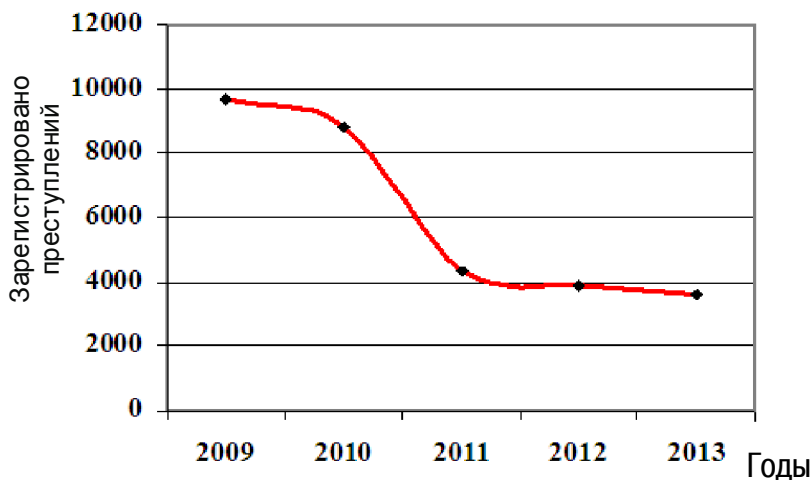


Рис. 4. Динамика наркопреступности в Республике Казахстан

нии с 2012 г. объем данных преступлений уменьшился на 6,4% (на 247 преступлений). В том числе зарегистрировано уменьшение объема преступлений, связанных со сбытом наркотиков (ст. 259 УК РК), на 4,9% (с 2 266 до 2 155 преступлений). Вместе с тем отмечается рост преступлений, связанных с контрабандным ввозом наркотиков (ст. 250 УК РК), на 3,2 % (с 221 до 228 преступлений) (рис.4).

В 2013 г. в сравнении с базовым 2009 г. объем наркопреступлений снизился на 62,5% (с 9 705 до 3 639 преступлений). Абсолютный прирост составил -6066 наркопреступлений. В 2012 г. этот показатель составил -60% (абсолютный прирост к 2009 г. -5 819 наркопреступлений); 2011 г. -55,1% (-5 345 преступлений); 2010 г. -9,4% (-910 преступлений) (табл. 2).

За совершение наркопреступлений в Республике Казахстан в 2013 г. задержаны 2 065 лиц (АППГ – 2 048), в том числе 235 женщин (АППГ – 251), 107 граждан иностранных государств.

В 2013 г. правоохранительными органами Республики Казахстан из незаконного оборота было изъято 28 700 кг наркотических средств, что на 3% меньше, чем в 2012 г. (28 829 кг) и на 0,4 % больше в сравнении с 2009 г. (27 954 кг) (рис. 5).

Анализ изъятых наркотиков по их видам показывает, что в незаконном обороте наркотических средств на территории Республики Казахстан преобладают наркотики каннабисной группы



Таблица 2

СОСТОЯНИЕ НАРКОПРЕСТУПНОСТИ
В РЕСПУБЛИКЕ КАЗАХСТАН

Год	Зареги- стриро- вано нарко- престу- плений	Абсол. при- рост к предш. году	Абсол. при- рост к 2009 г.	Темп роста к предш. году (%)	Темп роста к 2009 г. (%)	Темп при- роста к пред. году (%)	Темп при- роста к 2009 г. (%)
2009	9705						
2010	8795	-910	-910	90,6	90,6	-9,4	-9,4
2011	4360	-4435	-5345	49,6	44,9	-50,4	-55,1
2012	3886	-474	-5819	89,1	40,0	-10,9	-60,0
2013	3639	-247	-6066	93,6	37,5	-6,4	-62,5

(марихуана и гашиш). В 2013 г. их удельный вес составил 96,9% (изъято 27 188 кг). Доли марихуаны и гашиша составляют 96,2% и 0,7% соответственно от общего объема наркотиков. Удельный вес наркотиков опийной группы (изъято 756 кг.), в том числе героина, – 2,7% (изъято 753 кг.), опия – менее 0,1% (изъято 165 г) (рис. 6).

Таким образом, в целом наркоситуация в Республике Казахстан характеризуется ежегодным, начиная с 2009 г., снижением количества зарегистрированных наркопреступлений и наметившейся в 2011 г. тенденцией уменьшения объемов изъятых наркотиков.

Российская Федерация. На территории Российской Федерации за период с 2009 г. по 2013 г. зарегистрированы 1 126 741 преступление, связанное с незаконным оборотом наркотиков, из них 231 462 – в 2013 г., в том числе тяжких – 82 708, особо тяжких – 83 174, совершенных в крупных размерах – 92 718, особо крупных – 6 833. Уровень наркопреступности – 161 преступление на 100 тыс. населения.

Наибольший удельный вес в структуре наркопреступности составили преступле-

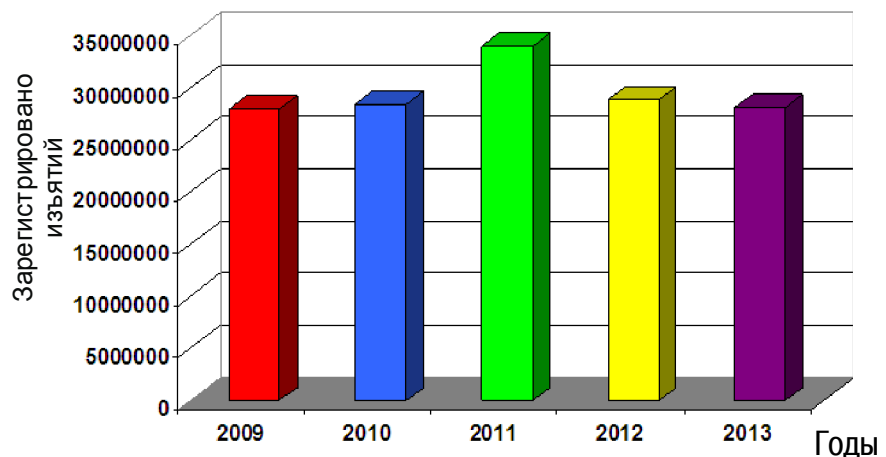


Рис. 5. Количество изъятых наркотиков в Республике Казахстан

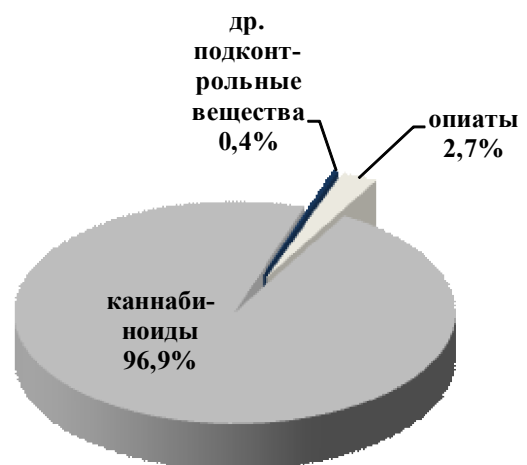


Рис. 6. Удельный вес изъятых опиатов и каннабиноидов в Республике Казахстан



ния, связанные с незаконным сбытом наркотиков (ст. 228.1 УК РФ), – 48,6% (112 487 преступлений). Преступления, не связанные со сбытом наркотиков (ст. 228 УК РФ), составили 45,8% (106 078 преступлений). Удельный вес иных наркопреступлений составил 5,6%, в том числе организация или содержание притонов для потребления наркотиков (ст. 232 УК РФ) – 1,9% (4391 преступление), контрабанда наркотиков (ст. 188, 226.1, 229.1 УК РФ) – 0,9% (2167 преступлений), незаконное культивирование растений, содержащих наркотические средства, психотропные вещества или их прекурсоры (ст. 231 УК РФ) – 0,5% (1049 преступлений) (рис. 7).

Основные показатели динамики зарегистрированных преступлений, связанных с незаконным оборотом наркотиков, свидетельствуют о том, что в 2013 г. продолжилась сложившаяся в 2011 г. тенденция роста количества регистрируемых наркопреступлений. В сравнении с 2012 г. объем данных преступлений увеличился на 5,7% (на 12 488 преступлений), в сравнении с 2011 г. – на 7% (на 16 248 преступлений) (рис. 8).

Одновременно уменьшились темпы снижения объема наркопреступлений относительно базового 2009 г. Если в 2010 г. они составляли 6,7%, в 2011 г. – 9,8%, в 2012 – 8,2%, то в 2013 г. темпы снижения данных преступлений относительно 2009 г. составили 3%. Увеличились темпы прироста наркопреступлений к предыдущему году с 1,7% до 5,7% (табл. 3).

В 2013 г. правоохранительными органами выявлены 117 912 лиц, совершивших преступления, связанные с незаконным оборотом наркотиков, что на 10,8% больше аналогичного показателя 2012 г.



Рис. 7. Структура наркопреступности в Российской Федерации

(106 393). Как правило, это лица мужского пола в возрасте от 18 до 29 лет – 45,2%. Следующую возрастную группу составляют лица в возрасте от 30 до 39 лет – 36,6%. Удельный вес несовершеннолетних равен 2,1% от общего числа всех выявленных лиц, совершивших наркопреступления (рис. 9).

В 2013 г. правоохранительными органами Российской Федерации из незаконного оборота изъято 33 335 кг 884 г наркотических средств, психотропных веществ, их аналогов и сильнодействующих веществ (-2,9% к АППГ (34 341 кг) (рис. 10).

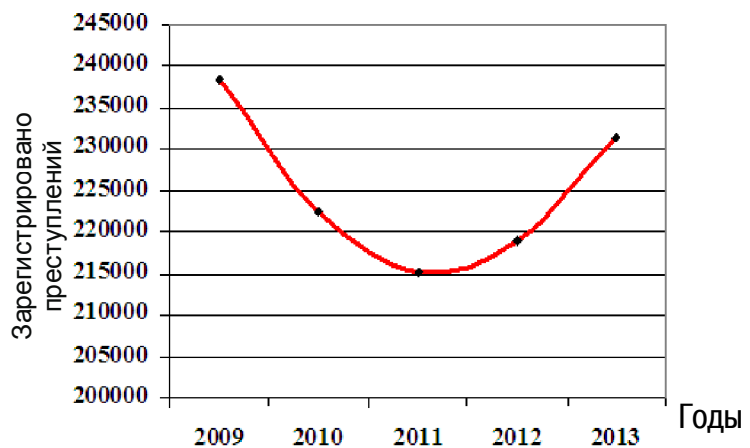


Рис. 8. Динамика наркопреступности в Российской Федерации



Таблица 3

СОСТОЯНИЕ НАРКОПРЕСТУПНОСТИ В РОССИЙСКОЙ ФЕДЕРАЦИИ

Год	Зареги- стриро- вано нарко- престу- плений	Абсол. при- рост к предш. году	Абсол. при- рост к 2009 г.	Темп роста к предш. году (%)	Темп роста к 2009 г. (%)	Темп при- роста к пред. году (%)	Темп при- роста к 2009 г. (%)
2009	238527						
2010	222564	-15963	-15963	93,3	93,3	-6,7	-6,7
2011	215214	-7350	-23313	96,7	90,2	-3,3	-9,8
2012	218974	3760	-19553	101,7	91,8	1,7	-8,2
2013	231462	12488	-7065	105,7	97,0	5,7	-3,0

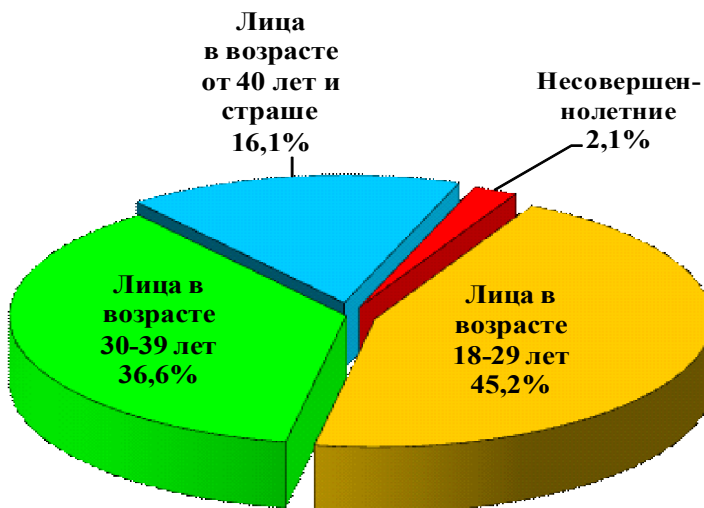
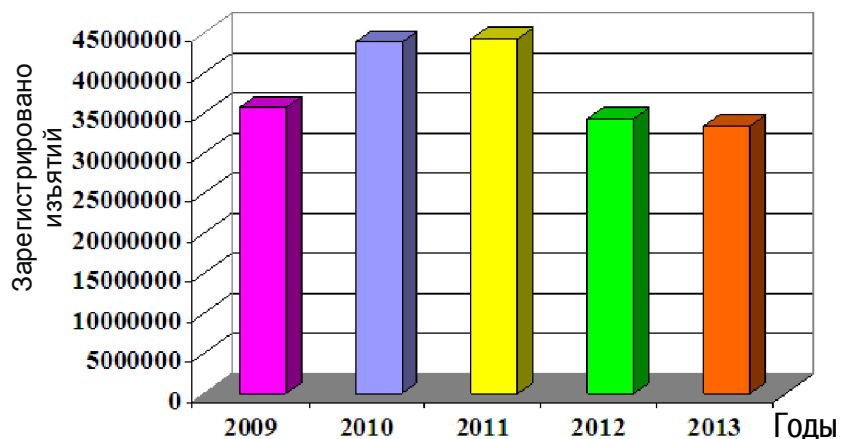


Рис. 9. Возраст лиц, совершивших наркопреступления в Российской Федерации

Рис. 10. Количество изъятых наркотиков в Российской Федерации





Анализ изъятий наркотиков по их видам показывает, что в незаконном обороте наркотических средств на территории Российской Федерации доминирует марихуана, удельный вес которой составляет 77,4% от общего объема изъятых наркотиков. Второе место по распространенности занимает героин (6,3%), далее следует гашиш (5%) и другие наркотики (рис.11).

Таким образом, в Российской Федерации в 2013 г. зафиксировано увеличение объема преступлений, связанных с незаконным оборотом наркотиков, при одновременном снижении объемов изъятий наркотических средств и психотропных веществ. Уровень наркопреступности по-прежнему является высоким.



Рис. 11. Распространенность отдельных видов наркотиков в Российской Федерации

Библиографический список

1. Наркоситуация в зоне действия Организации Договора о коллективной безопасности (2009–2013 гг.): анализ и прогноз / под ред. Д.Д. Невирко. – Красноярск, 2014.
2. Наркоситуация в зоне действия Организации Договора о коллективной безопасности (ОДКБ) (2009-2013) : аналитические материалы / под ред. Д.Д. Невирко. – Красноярск, 2014.
3. Омигов, В.И. Особенности незаконного оборота наркотиков в России на современном этапе / В.И. Омигов // Актуальные проблемы профилактики наркомании и противодействия правонарушениям в сфере легального и незаконного оборота наркотиков: национальный и международный уровни : материалы XVII международной научно-практической конференции (17–18 апреля 2014 г.): в 2 ч. / отв. ред. И.А. Медведев. – Красноярск, 2014.